

Temmuz 2023

İSTATİSTİK BÜLTENİ

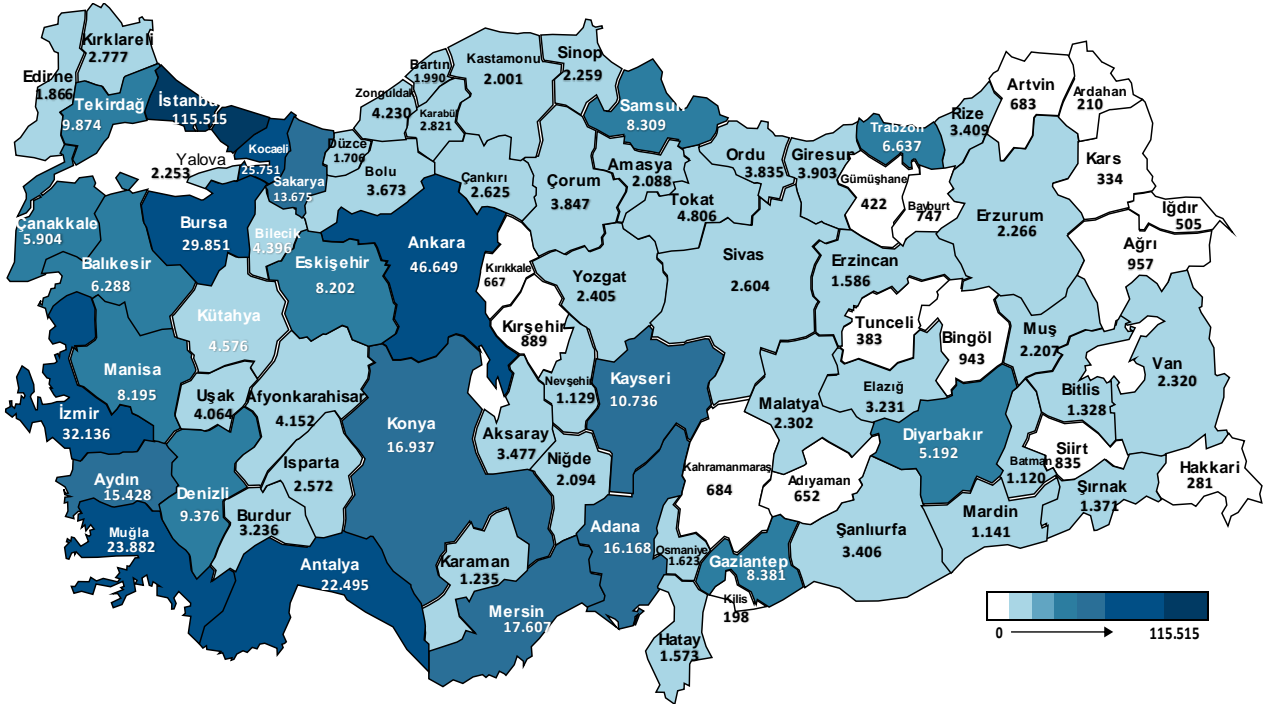


2023 Yılı Temmuz Ayı İstatistik Bülteni

Temmuz ayında İŞKUR aracılığıyla 103.527 işe yerleşme gerçekleşmiştir.

Haziran ayında İŞKUR aracılığıyla 64.186'sı (%62) erkek, 39.341'i (%38) kadın olmak üzere 103.527 işe yerleşme gerçekleşmiştir. 2023 yılı Ocak-Temmuz döneminde ise 687.180 işe yerleştirmeye aracılık edilmiştir.

Şekil 1: İl Bazlı İşe Yerleştirme Verisi (Ocak-Temmuz 2023)



Ocak-Temmuz 2023 döneminde sektörler itibarıyla en fazla işe yerleştirme sanayi sektöründe "İmalat" alanında; mesleklere göre ise en fazla işe yerleştirme sırasıyla "Turizm ve Otelcilik Elemanı, Özel Güvenlik Görevlisi (Silahsız) ve Satış Danışmanı/Uzmanı" mesleklerinde gerçekleştirilmiştir.

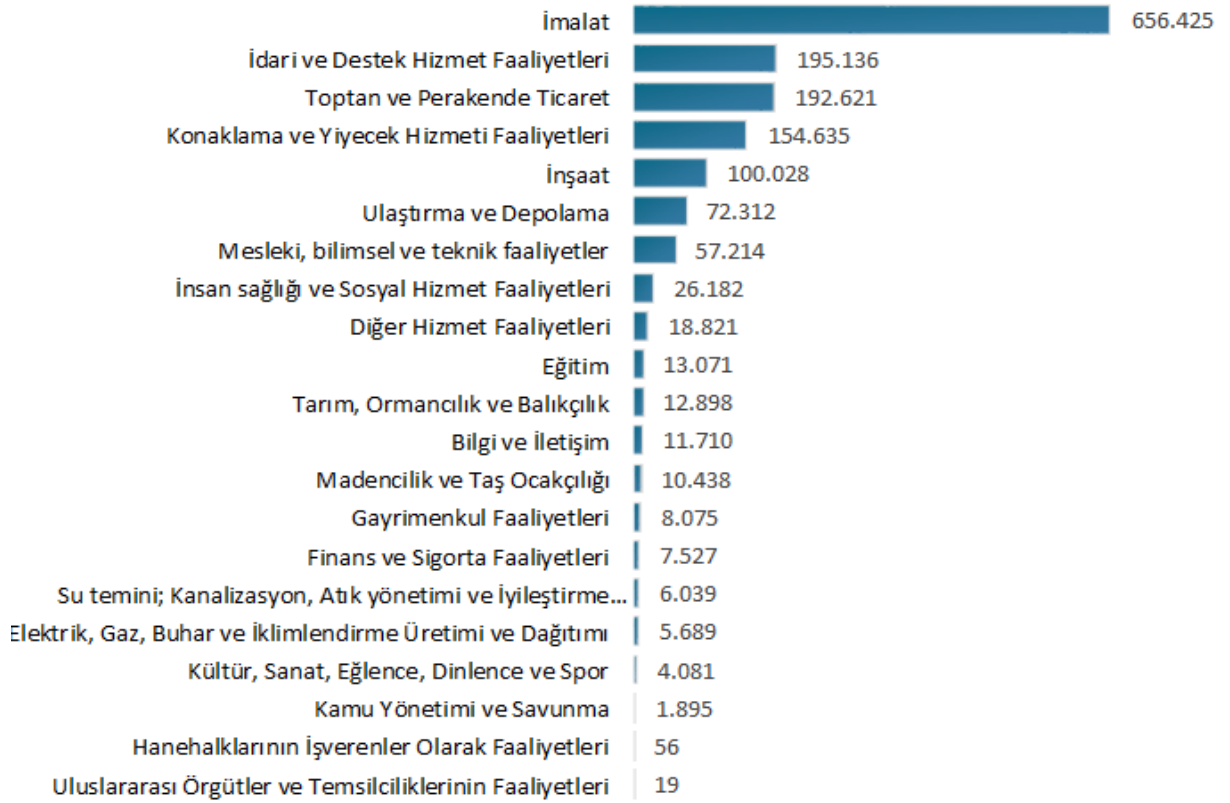


İŞKUR Ocak-Temmuz 2023 döneminde 248.294 kadın, 250.221 genç, 18.829 engelli ve 134.263 yükseköğrenim mezununu işe yerleştirmeye aracılık etmiştir.

Temmuz ayında 227.657 açık iş alındı.

Temmuz ayında İŞKUR'un işverenlerden aldığı açık iş sayısı 227.657 olmuştur. 2023 yılı Ocak-Temmuz döneminde ise 1.554.872 açık iş alınmıştır. Açık işlerin %98,6'sı özel sektörden alınan açık işlerden oluşmaktadır. Sektörler itibarıyla en fazla açık iş (656.425 açık iş) imalat sanayi sektöründedir. En çok açık iş "Turizm ve Otelcilik Elemanı, Özel Güvenlik Görevlisi (Silahsız) ve Satış Danışmanı/Uzmanı" mesleklerindedir.

Şekil 3: İktisadi Faaliyet Kodlarına Göre Açık İş Sayıları (Ocak-Temmuz 2023)



Tablo 1: Mesleklere Göre Açık İşler ve İşe Yerleştirmeler (İlk 10 Meslek) (Ocak-Temmuz 2023)

Meslek	Açık İş	İşe Yerleştirme*
Turizm ve Otelcilik Elemanı	61.520	51.353
Özel Güvenlik Görevlisi (Silahsız)	60.663	38.383
Satış Danışmanı / Uzmanı	59.991	34.452
Konfeksiyon İşçisi	30.897	24.592
Garson (Servis Elemanı)	37.707	20.895
Reyon Görevlisi	23.186	19.224
Diğer İmalat ve İlgili İşçiler (Elle)	19.732	14.676
Makineci (Dikiş)	23.449	12.177
Market Elemanı	14.954	10.831
Kasiyer	15.659	9.161

* İşe Yerleştirme verilerine göre sıralanmıştır.

Kayıtlı işsiz 2.680.951 kişi.

Temmuz ayında İŞKUR'a kayıtlı işsiz Haziran ayına göre %3 artış göstererek 2.680.951 kişi olmuştur. Kayıtlı işsizlerin %49,5'i erkek, %50,5'i kadın, %24'ü 15-24 yaş grubundadır.

Tablo 2: Temel Göstergeler

	2022 Temmuz	2023 Temmuz	Değişim (%)	2022 Ocak- Temmuz	2023 Ocak- Temmuz	Değişim (%)
Açık İş	154.619	227.657	47,24%	1.329.398	1.554.872	16,96%
Özel	153.896	226.109	46,92%	1.309.573	1.532.574	17,03%
Kamu	723	1.548	114,11%	19.825	22.298	12,47%
İşe Yerleştirme	84.180	103.527	22,98%	823.187	687.180	-16,52%
Kadın	32.978	39.341	19,29%	302.949	248.294	-18,04%
Erkek	51.202	64.186	25,36%	520.238	438.886	-15,64%
Kayıtlı İşsiz	3.538.276	2.680.951	-24,23%	-	-	-
Kadın	1.732.438	1.353.152	-21,89%	-	-	-
Erkek	1.805.838	1.327.799	-26,47%	-	-	-
Aktif İşgücü Programları*	9.206	3.994	-56,62%	123.613	33.451	-72,94%
İEP	8.962	3.983	-55,56%	115.017	32.011	-72,17%
MEK	244	11	-95,49%	8.596	1.440	-83,25%
Bireysel Görüşme	183.192	225.643	23,17%	1.765.230	1.604.301	-9,12%
Kadın	71.317	93.592	31,23%	645.300	626.267	-2,95%
Erkek	111.875	132.051	18,03%	1.119.930	978.034	-12,67%

*Katılımcı sayısını ifade etmektedir. 08.04.2022 tarihinde, Aktif İşgücü Hizmetlerinin Yürütülmesine İlişkin Usul ve Esaslar Hakkında Yönetmelik yayımlanarak yürürlüğe girmiştir. Yararlanma koşullarında çeşitli değişiklikler yapılmıştır.

Temmuz ayında İŞKUR 225.643 bireysel görüşme gerçekleştirdi.

Temmuz ayında iş ve meslek danışmanlığı hizmetleri kapsamında iş arayanlarla 225.643 bireysel görüşme gerçekleştirilmiştir. 2023 yılında ise 1.604.301 bireysel görüşme yapılmıştır. Ayrıca, aynı dönemde öğrencilere yönelik danışmanlık hizmetleri kapsamında 6.124 okul ziyareti ve işveren danışmanlığı kapsamında da 404.723 işyeri ziyareti gerçekleştirilmiştir.

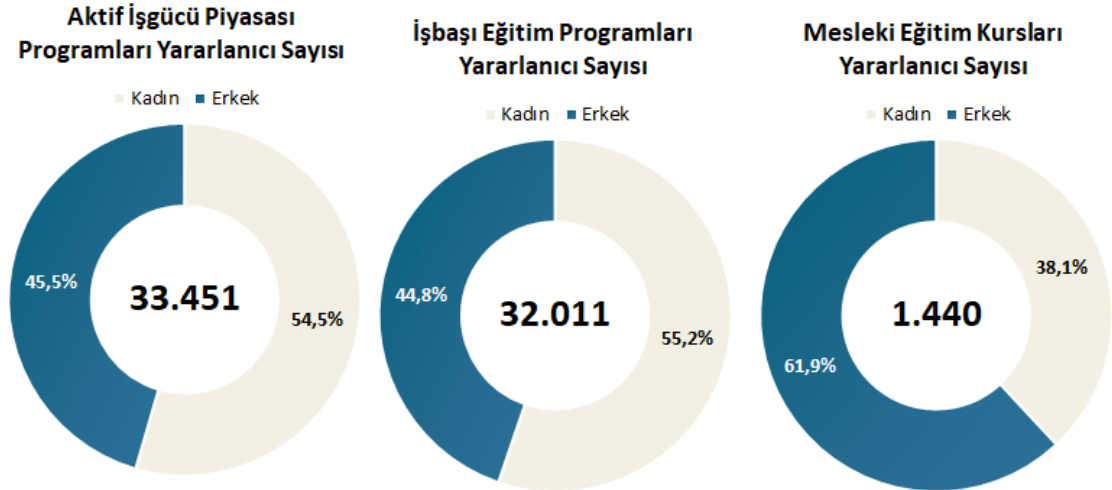
Temmuz ayında düzenlenen aktif işgücü piyasası programlarından (AİPP) 3.994 kişi yararlandı.

Temmuz ayında aktif işgücü piyasası programları kapsamında 728 program düzenlenmiş olup 3.994 kişi bu programlardan faydalanmıştır. 2023 yılı Ocak-Temmuz döneminde ise 6.228 program düzenlenmiş olup 33.451 kişi bu programlardan faydalanmıştır. Aktif işgücü programlarından faydalanan kişi sayısı geçen yılın aynı dönemine göre %72,9 oranında azalmıştır. 2023 yılı aktif işgücü hizmetleri kapsamında;

- 6.146 İşbaşı Eğitim Programına 32.011 kişi,
- 82 Mesleki Eğitim Kursuna 1.440 kişi katılmıştır.

2023 yılında düzenlenen mesleki eğitim kurslarında en fazla kursiyer sırasıyla “Montaj İşçisi (Havali Tornavida), Kurumsal Kaynak Planlama Uzmanı ve Tren Makinisti” mesleklerinde bulunmaktadır.

Şekil 4: Aktif İşgücü Piyasası Programları Katılımcılarının Cinsiyet Dağılımı (Ocak-Temmuz 2023)



[Aylık İstatistik Tablolarına Ulaşmak için tıklayınız...](#)

Türkiye İş Kurumu Genel Müdürlüğü
İşgücü Piyasası ve İstatistik Dairesi Başkanlığı
İletişim: ipauzman@iskur.gov.tr
Not: Bir sonraki İstatistik Bülteni **08.09.2023** tarihinde yayımlanacaktır.