İŞKUR

T.C. ÇALIŞMA VE SOSYAL GÜVENLİK BAKANLIĞI

TÜRKİYE İŞ KURUMU

2016 İSTATİSTİK YILLIĞI

İŞKUR

TÜRKİYE İŞ KURUMU

2016
İstatistik Yıllığı

ÖNSÖZ

Öncelikli hedefi işsizliği azaltmak ve sürdürülebilir istihdamı sağlamak olan İŞKUR; ulusal istihdam politikasının oluşturulmasında, istihdamın korunmasında, geliştirilmesinde ve işsizliğin azaltılmasında aktif rol almaktadır.

Kurumun en önemli gayesi daha iyi ve daha etkin işleyen bir işgücü piyasası inşa etmek ve işsizlik sorunu olan her bir vatandaşa mümkün olduğunca çareler üretmektir. Bir sorunun çözümü için ilk önce teşhis konmalı ve ardından bu teşhise bağlı olarak doğru müdahalelerde bulunulmalı hakikatinden hareketle işgücü piyasasının doğru okunması gerekliliği açıktır. Bunun için de işgücü piyasasındaki gelişmelerin izlenmesi, işverenlerimizin beklentilerinin tespit edilmesi illerde ve bölgelerde hangi meslek alanlarında işgücü ihtiyacının olduğunun ortaya çıkarılması işgücü politikalarının oluşturulmasında büyük önem arz etmektedir.

İŞKUR, işgücü piyasasını izleyebilmek ve kurum hizmetlerinin çıktılarını iyi analiz edebilmek adına iki çeşit veri üretmektedir. Bunlar Kurum idari kayıtları ve İşgücü Piyasası Araştırması verileridir.

İŞKUR olarak yaptığımız çalışmalarda hedeflediğimiz başarıyı sağlamak için işgücü piyasasının yapısını ve ihtiyaçlarını iyi tanımanın zorunluluğunun farkındayız. Bu nedenle; sosyo-ekonomik yapıda meydana gelen değişme ve gelişmelerin istihdam üzerindeki etkilerini ortaya çıkarmak, alınması gerekli önlemleri belirlemek, istihdam ve eğitim politikalarının oluşmasına katkıda bulunmak üzere işgücü piyasasını sürekli olarak izlemekteyiz. İşgücü piyasasını izlemek için 81 ilde oldukça kapsamlı işgücü piyasası talep araştırmaları gerçekleştirmekteyiz. Bu araştırma verilerinin yanında Kurumumuzun kendi verilerinden oluşan istatistik yıllıkları da bu alana katkı sağlayan önemli bir kaynaktır.

İŞKUR 2016 Yılı İstatistik Yıllığında kullanılan veriler idari kayıtlarımıza dayanan yani Kurumumuz faaliyetlerinden yararlanmak için gelenlerin bilgilerinden oluşan verilerdir. Yıllıkta genel olarak; Başvurular, Açık İşler, İşverene Yapılan Takdimler, İşe Yerleştirmeler, Kayıtlı İşgücü ve İşsizler, Engelli, Eski Hükümlü ve Terörle Mücadelede Yaralananlarla İlgili Bilgiler, Aktif İşgücü Piyasası Programları, İşsizlik Sigortası Faaliyetleri ve İş ve Meslek Danışmanlığı konularındaki veriler yer almaktadır.

2016 Yılı İstatistik Yıllığımızda yer alan bilgilerin işgücü piyasası istatistikleriyle ilgilenen kurum, kuruluş ve araştırmacılara faydalı olacağını ümit eder, yıllığın hazırlanmasında emeği geçenlere teşekkür ederim.

Cafer UZUNKAYA
Genel Müdür V.

PREFACE

ISKUR of which primary goal is to decrease unemployment and maintain sustainable employment; takes an active role in composing national employment policy, maintaining and improving employment and decreasing unemployment.

The most significant goal of the Agency is to build a better and more efficiently functioning labour market and to create as many solutions as possible for each citizen with unemployment problem. With regards to the solution of a problem, identifying the problem should be the first thing to do and then there should be the right intervention based on this identification. Considering this fact, it is clear that the right interpretation of the labour market is necessary. Therefore, monitoring the developments in labour market, identifying the expectations of our employers and determining the job fields in the provinces and areas where there is a need for labour, are of great importance in establishing the labour policies

ISKUR produces two types of data in order to monitor labour market and analyse the outcomes of the Agency's services in a better way. These data consist of the Agency's administrative records and Labour Market Research data.

As İŞKUR, we are aware of the fact that it is important to know the structure and requirements of labour market in order to achieve the goal of our targets in our studies. Therefore, we continuously monitor the labour market to reveal the effects of changes and developments in socio-economic structure on employment, to determine the measures required to be taken and to contribute to the formation of employment and education policies. We make quite comprehensive demand-side researches of labour market in 81 provinces in order to monitor the labour market. In addition to those researches, our Agency's statistical yearbooks composed of its own data are important sources that make an important contribution to this field.

The data used in ISKUR 2016 Statistical Yearbook are based on our administrative records. In other words, these data are composed of the information of those applying to our Agency for the purpose of benefiting from our services. In the yearbook; Applications, Vacant Jobs, Offers for the Employers, Information about the Registered Labour force and the Unemployed, the Disabled, the Ex-convicts and the Injured in Struggle against Terrorism, data on the Active Labour Market Programmes, Unemployment Insurance Services and Job and Vocational Counselling generally appear.

I hope that the information in our 2016 Statistical Yearbook will be helpful for institutions, organisations and researchers who are interested in labour market statistics, and would like to thank people who worked for the preparation of the yearbook.

Cafer UZUNKAYA
Acting Director General

İÇİNDEKİLER

BÖLÜMLER	SAYFA
TANIMLAR	
BÖLÜM 1 ÇALIŞMALARIMIZIN GENEL GÖRÜNÜMÜ	13
BÖLÜM 2 BAŞVURULAR	23
BÖLÜM 3 ALINAN, KARŞILANAN VE İPTAL EDİLEN AÇIK İŞLER	43
BÖLÜM 4 İŞVERENE YAPILAN TAKDİMLER	63
BÖLÜM 5 İŞE YERLEŞTİRMELER	73
BÖLÜM 6 KAYITLI İŞGÜCÜ VE İŞSİZLER	99
BÖLÜM 7 ENGELLİ, ESKİ HÜKÜMLÜ VE TERÖRLE MÜCADELEDE YARARLANANLAR İLGİLİ BİLGİLER	133
BÖLÜM 8 YURTDIŞI HİZMETLERİMİZ İLE İLGİLİ BİLGİLER	145
BÖLÜM 9 DEĞİŞİK KONULARDAKİ ÇALIŞMALARIMIZIN İSTATİSTİKİ OLARAK GÖRÜNÜMÜ	163
BÖLÜM 10 AKTİF İŞGÜCÜ PİYASASI PROGRAMLARI	177
BÖLÜM 11 İŞSİZLİK SİGORTASI FAALİYETLERİ	203
BÖLÜM 12 İŞ VE MESLEK DANIŞMANLIĞI	221
BÖLÜM 13 GENEL ÇALIŞMALAR (Coğrafi Bölgelere Göre)	233
TABLOLAR İNDEKSİ	281
GRAFİKLER İNDEKSİ	285

CONTENTS

PARTS	PAGE
DEFINITIONS	
PART 1 GENERAL PERSPECTIVE OF OUR ACTIVITIES	13
PART 2 APPLICATIONS	23
PART 3 VACANCIES TAKEN FILLED AND UNFILLED	43
PART 4 PRESENTATIONS MADE TO THE EMPLOYER	63
PART 5 PLACEMENTS	73
PART 6 REGISTERED LABOUR FORCE AND THE UNEMPLOYED	99
PART 7 INFORMATION ABOUT THE DISABLED, THE EX-CONVICT AND THE WOUNDED IN THE FIGHT AGAINST TERRORISM	133
PART 8 INFORMATION ABOUT OUR EXTERNAL SERVICES	145
PART 9 STATISTICAL PERSPECTIVE OF OUR ACTIVITIES ON VARIOUS SUBJECTS	163
PART 10 ACTIVE LABOUR MARKET PROGRAMS	177
PART 11 UNEMPLOYMENT INSURANCE ACTIVITIES	203
PART 12 JOB AND CAREER COUNSELLING	221
PART 13 GENERAL ACTIVITIES (BY GEOGRAPHICAL REGIONS)	233
TABLE INDEX	281
GRAPHIC INDEX	285

TANIMLAR

Başvuru: İş arayanların, gereksinimlerinin karşılanması için internet üzerinden ya da Kurum İl Müdürlüklerine doğrudan yaptıkları müracaat.

Açık İş : Kuruma işverenlerden intikal eden işçi istemi.

İşveren İstemi (Talep): İşverenlerin, işçi istemlerini Kurum ünitesine ayrıntılı olarak bildirmesi.

Davet: İş arayanlara, ünitelerimizde karşılıklı görüşme yapmak amacıyla yapılan çağrı.

Görüşme (Mülakat): Mesleğine, iş tecrübesine, öğrenimine, iş tercihine ve kişisel durumuna en uygun işi bulmak amacıyla, iş arayan ile yapılan görüşme.

Gönderme: Seçme ve Davet yapılan iş arayanlar ile günlük başvuruda bulunanların, işverenle görüşme yapmak üzere işyerine gönderilmesi.

Takdim: Kurum İl Müdürlüklerince işyerine gönderilmesine karar verilen iş arayanların, işverenle görüşme yapmak üzere işyerinde bulunması.

İşe Yerleştirme (Plasman): İş arayanların Kurum aracılığı ile işe yerleştirilmesi.

Karşılanan Açık İş: İşverenlerin vermiş oldukları işçi istemlerinin Kurumca karşılanması.

Açık Kontenjan: İşverenlerin yasa gereği çalıştırmak zorunda oldukları engelli ve eski hükümlülerle terörle mücadelede malul sayılmayacak şekilde yaralananlardan işe yerleştirileceklere ilişkin açık işgücü sayısı.

Engelli: Bedensel, zihinsel veya ruhsal özürleri nedeniyle çalışma gücünün en az %40'ından yoksun olduğu sağlık kurulu raporu ile belgelenen kişi.

Eski Hükümlü: Bir yıldan daha uzun süreli bir cezadan veya devlet memuru olmaya engel bir suçtan hüküm giyen, cezasını infaz kurumlarında tamamlayan, cezası ertelenen, koşullu salıverilen, özel kanunlarda belirtilen şartlardan dolayı istihdam olanağı bulunmayan ve ömür boyu kamu hizmetlerinden yasaklı bulunan kişi.

Terörle Mücadelede Malul Sayılmayacak Şekilde Yaralanan (TMY): 21/6/1927 tarihli ve 1111 sayılı Askerlik Kanunu veya 16/6/1927 tarihli ve 1076 sayılı Yedek Subaylar ve Yedek Askeri Memurlar Kanunu kapsamına giren ve askerlik hizmetini yaparken 12/4/1991 tarihli ve 3713 sayılı Terörle Mücadele Kanununun 21 inci maddesinde sayılan terör olaylarının sebep ve tesiri sonucu malul sayılmayacak şekilde yaralananlardan askeri hastanelerce kendilerine verilen sağlık kurulu raporu ve terörle mücadelede yaralandığını gösteren komutanlık yazısı ile durumlarını belgelendirilen kişilerdir.

Kayıtlı İşgücü: İş arayanlardan aktif kayıtlarda yer alanların tümü.

Aktif Kayıt: Son işlem tarihinden itibaren 18 ay süre ile işe gönderilmek üzere hazır olan kayıt.

Kayıtlı İşsiz: Çalışma çağında ve gücünde olan, çalışmak isteyen, Kuruma başvurduğunda asgari ücret düzeyinde gelir getirici bir işi olmayan, Kurum tarafından henüz kendisine iş bulunamayan aktif kayıtlardaki kişilerdir. Kayıtlı işgücünden, daha iyi şartlarda iş arayanlar, emeklilerden iş arayanlar ve belli bir iş yerinde çalışmak isteyenler çıkarıldığında geri kalanlar kayıtlı işsiz sayılmaktadır.

Kurs: Herhangi bir mesleği olmayan, bir mesleği olmakla birlikte mesleğinde iş bulamayan veya mesleğinde yeterli olmayan işsizlerin, niteliklerini geliştirerek istihdam edilebilirliklerini artırmak amacıyla yapılan meslek edindirme, geliştirme ve değiştirme eğitimlerini ifade eder.

Kursiyer: Meslek edindirme, geliştirme ve değiştirme kurslarına katılan kişilerdir.

Toplum Yararına Programlar: İşsizliğin yoğun olduğu dönemlerde işsizlerin kısa süreli istihdam ve eğitimini amaçlayan, doğrudan veya yüklenici eli ile toplum yararına bir iş ya da hizmetin gerçekleştirilmesini sağlayan programlardır.

İşbaşı Eğitim Programı: İşsizlerin mesleki deneyim kazanmalarını teminen, Kurumca belirlenen asgari şartları taşıyan işyerlerinde işbaşında eğitilmesini sağlayan programlardır.

Girişimcilik Eğitim Programı: Kendi işini kurmak isteyen kişilerin kurmak istedikleri işin iş planlarını geliştirmelerini sağlamak amacıyla yapılan kuramsal ve uygulamalı eğitim programlarıdır.

Mesleki Eğitim Kursları: Meslek edindirme, geliştirme ve değiştirme kurslarıdır.

İş Danışmanlığı: Kişilerin ilgi ve yetenekleri ile mesleklerin gerektirdiği nitelik ve şartları karşılaştırarak, bireyin istek ve durumuna en uygun işi seçmesi, işe yerleştirilmesi ve işe uyumunun sağlanması ile ilgili sorunların çözümüne periyodik olarak yardım edilmesi sürecidir.

Meslek Danışmanlığı: Kişilerin ilgi ve yetenekleri ile mesleklerin gerektirdiği nitelik ve şartları karşılaştırarak, bireyin istek ve durumuna en uygun mesleği seçmesi, seçtiği meslekle ilgili eğitim imkanlarından yararlanmasına periyodik olarak yardım edilmesi sürecidir.

Bireysel Görüşme: İş ve meslek danışmanının iş arayanlara ve meslek seçme aşamasında olanlara mesleki eğitime ve/veya işgücü piyasasına hazırlamaya ve iş bulmalarına yönelik olarak yüz yüze verdiği hizmettir.

Grup Görüşmeleri: Ortak beklenti ve ihtiyaçları olan iş arayan ve/veya öğrenci gruplarına, mesleki eğitime ve/veya işgücü piyasasına hazırlamaya ve iş bulmalarına yönelik olarak sunulan hizmetlerdir.

Temas: İşverenlerle telefonla veya yazılı olarak yapılan iş görüşmesi.

Ziyaret: İşverenlerle işyerinde doğrudan yapılan iş görüşmesi.

İşsizlik Ödeneği Başvurusu: İşsizlik ödeneğinden yararlanmak amacı ile şahsen veya elektronik ortamda İŞKUR'a yapılan başvuruyu ifade etmektedir. Başvuruların belirlenmesinde başvuruların sisteme eklenme tarihi esas alınmaktadır. Başvuru sayısı; hak eden, hak etmeyen, incelemesi devam eden bildirge ve eşleşmemiş talep dilekçesi sayılarının toplanmasıyla elde edilmektedir.

Hak Eden Sayısı: İşsizlik sigortası, Kısa Çalışma, Ücret Garanti Fonu ve İş kaybı Tazminatı hizmetlerinden yararlananları ifade etmektedir. Hak eden sayısı bildirge dağılım raporunda yer alan ödeneğin türüne göre, ödemesi devam eden, ödemesi kesilen, ödemesi biten bildirge sayılarının toplanmasıyla elde edilmektedir.

DEFINITIONS

Application : An application made by a job seeker via internet or directly to provincial offices to find a job.

Job Vacancy : Vacancy reported by employer to the employment office.

Employer's Request: Employer' application to the employment office for labour with a detailed job description.

Invitation : Inviting a job seeker to the employment office for an interview.

Interview : Interview with a job seeker to find employment for her/him best fitting his/her occupation, experience, education, preference and personal setting.

Referral : Referral of selected and invited job seekers and daily applicants to the employer's workplace for an interview.

Offer : Job seekers at the employer's workplace referred by employment office.

Placement : Placing a job seeker to work.

Vacancy Filled : Vacancy filled by employment office in accordance with the employers needs.

Quota System : Number of vacancies which the employers are required to fill with the disabled, ex-convicts and those injured who cannot be deemed as wounded in struggle with the terror under the law.

Disabled : A person who lost minimum 40% of his/ her working capacity as a result of physical, mental or psychological disability justified by a medical report.

Ex-Convict : A person who is sentenced for an imprisonment of more than one year or sentenced for a crime which may prohibit him/her from being a civil servant and served his/her sentence in prison, or whose punishment has been postponed or who is released on condition, or unable to be employed because of the special law prohibition therefrom, or has been prohibited from performing public services by court decision for lifetime.

Those Wounded In Struggle With The Terror Who Cannot Be Deemed As Disabled:

People who can provide command letter which states they injured in the struggle with terror and medical board report they take from military hospitals, out of injured people who cannot be deemed as disabled by reasons and effects of terror incidents during the military service stated in 21st article of the Law of the Struggle with Terror of the date 12/4/1991 and number of 3713, within the scope of Military Law of the date 21/6/1927 and number 1111 and the Law of Reserve Officers and Alternate Military Employees.

Registered Labour Force : All job seekers in active registers.

Active Register : The register containing labour force waiting for a job, in 18 months period.

Registered Unemployed : A person who is at the working age, capable of working, wishes to work and who, at the time of application to the agency, has no income generating job to let earn minimum wage and has not yet been placed to a job by the agency. The registered labour force excluding those searching for a job with better condition, wishing to work at a particular workplace, and the job seekers among the retired is considered as registered unemployed.

Course: It means trainings of job gaining, developing and changing in order to increase the employability of unemployed people that have no vocations, that are not able to find a job despite having vocations or that are inadequate in their vocations, by developing their qualifications.

Trainee: People participating job gaining, developing and changing trainings.

Programs for Public Benefit: Programs providing the realization of a task or service directly or by means of a contractor, aiming short-time employment and trainings for unemployed people during the periods of dense unemployment.

On-the-Job Training Program: Programs providing unemployed people with gaining vocational experience and having trained on the job in work places meeting minimum conditions specified by the Institution.

Entrepreneurship Training: Theoretic and practical training programs aiming to enable people who desire to set up their own business to develop business plans on their business.

Vocational Training Courses: Job gaining, developing and changing courses.

Job Counselling: Process of aiding people periodically in choosing jobs which are the most appropriate to the will and situation of individuals, placing them to those jobs and ensuring the compatibility to jobs, by comparing qualities and conditions required by interests and abilities of individuals as well as vocations.

Vocational Counselling: Process of aiding people periodically in choosing vocations which are the most appropriate to the will and situation of individuals and enabling them to benefit from relevant training possibilities related to vocations they choose, by comparing qualities and conditions required by interests and abilities of individuals as well as vocations..

Individual Interview: One to one service of Job and Vocational Counsellors to people who are seeking jobs and are at the point of choosing jobs, in order to prepare them to vocational trainings and/or labour market and to aid them in finding jobs.

Group Interviews: Services delivered to groups of job seekers and/or students who have common needs and expectations in order to prepare to vocational trainings and/or labour market and to aid them in finding jobs.

Contact : Interview with an employer by phone or a letter.

Visit: Interview with an employer at the workplace.

Application for The Unemployment Pay: It means the application made personally or in electronic media to the agency in order to benefit from the unemployment pay. The date of entering the applications to the system is taken as a basis when determining the applications. The number of applications is obtained by summing up the numbers of those who are entitled, who are not entitled, of declarations being inquired, and of the unmatched request petitions.

Number of Those Entitled: It means those benefiting from the services of unemployment insurance, short term work, wage guarantee fund and compensation for loss of employment. It is obtained by summing up the number of declarations payment under which is ongoing, suspended or completed, by the type of pay in the report on distribution of declarations for entitlement.

BÖLÜM Part 01

ÇALIŞMALARIMIZIN GENEL GÖRÜNÜMÜ
GENERAL PERSPECTIVE OF OUR ACTIVITIES

Tablo 1 2016 Yılı Çalışmaları (Mesleklere Göre)
Tablo 2 2016 Yılı Çalışmaları (İllere Göre)

Table 1 2016 General Activities (By Occupations)
Table 2 2016 General Activities (By Provinces)

TABLO 1 : 2016 YILI MESLEKLERE GÖRE GENEL ÇALIŞMALAR
TABLE 1 : GENERAL ACTIVITIES IN 2016 BY OCCUPATIONS

Meslekler Occupations	Yıl İçinde Yapılan Başvuru Applications During The Year			Yıl İçinde Alınan Açık İş (*) Vacancies Taken During The Year (**)	Yıl İçinde İşverene Yapılan Takdim Presentations To The Employer During The Year			Yıl İçinde İşe Yerleştirme (***) Placements During The Year (****)			Kayıtlı İşgücü Registered Labour Force			Kayıtlı İşsizler Registered Unemployed		
	Erkek Male	Kadın Female	Toplam Total	Toplam Total	Erkek Male	Kadın Female	Toplam Total	Erkek Male	Kadın Female	Toplam Total	Erkek Male	Kadın Female	Toplam Total	Erkek Male	Kadın Female	Toplam Total
GÜVENLİK GÖREVLİSİ Security Officer	28.792	5.536	34.328	73.136	91.972	17.608	109.580	28.029	4.676	32.705	34.870	7.086	41.956	10.431	3.109	13.540
SATIŞ DANIŞMANI Sales Consultant	55.983	58.193	114.176	77.945	122.461	137.083	259.544	12.611	14.908	27.519	68.541	69.447	137.988	34.827	40.448	75.275
BÜRO MEMURU (GENEL) Office Staff	55.571	71.381	126.952	53.764	89.994	124.217	214.211	10.744	11.012	21.756	72.887	95.521	168.408	39.682	62.646	102.328
REYON GÖREVLİSİ Store Attendant	23.090	17.476	40.566	45.854	54.075	34.385	88.460	11.118	7.506	18.624	25.967	20.098	46.065	13.684	12.429	26.113
GARSON (SERVİS ELEMANI) Waiter	44.599	12.682	57.281	52.883	138.534	35.428	173.962	11.335	4.521	15.856	55.364	14.304	69.668	27.990	7.815	35.805
ÇAĞRI MERKEZİ MÜŞTERİ TEMSİLCİSİ Call Centre Customer Representative	7.838	14.100	21.938	37.216	14.591	36.576	51.167	4.819	7.434	12.253	8.899	18.360	27.259	4.516	10.715	15.231
MAKİNECİ (DİKİŞ) Mechanic, Sewing	10.336	18.479	28.815	37.200	16.173	40.486	56.659	3.644	7.056	10.700	12.398	21.667	34.065	4.684	9.580	14.264
ŞOFÖR-YÜK TAŞIMA Driver-Transportation	52.439	64	52.503	27.828	171.927	34	171.961	8.256	24	8.280	84.223	92	84.315	35.830	61	35.891
VERİ GİRİŞ KONTROL İŞLETMENİ Data Entry Control Operator	1.386	3.024	4.410	9.121	2.209	4.658	6.867	2.075	5.611	7.686	1.945	3.194	5.139	428	807	1.235
TURİZM VE OTELCİLİK ELEMANI Tourism And Hotel Business Staff	6.773	2.970	9.743	9.721	6.044	2.520	8.564	4.940	2.025	6.965	7.037	2.974	10.011	2.983	1.250	4.233
KONFEKSİYON İŞÇİSİ Labourer, Manufacturing/Readymade	5.171	8.014	13.185	14.065	6.404	8.860	15.264	2.403	4.389	6.792	6.174	8.893	15.067	2.660	4.241	6.901
KASİYER Cashier	10.873	24.340	35.213	26.412	22.026	57.372	79.398	2.185	4.298	6.483	13.872	31.071	44.943	7.289	17.638	24.927
MÜŞTERİ HİZMETLERİ GÖREVLİSİ/ASİSTANI Customer Service Officer / Assistant	2.649	3.504	6.153	13.453	4.449	5.026	9.475	2.888	3.321	6.209	2.433	3.475	5.908	1.228	1.933	3.161
AŞÇI YARDIMCISI Assistant Cook	8.508	22.288	30.796	14.923	19.788	50.863	70.651	2.548	2.868	5.416	12.333	34.217	46.550	5.786	20.684	26.470
PERAKENDE SATIŞ ELEMANI (GIDA) Retail Salesman (Food)	2.855	2.260	5.115	11.093	4.111	3.107	7.218	2.512	2.395	4.907	2.062	1.559	3.621	840	786	1.626

(*) 2006 yılında, alınan açık işlerde cinsiyet ayrıntısı kaldırıldığından söz konusu tarihten itibaren bu ayrıntıda açık iş istatistiği üretilememektedir.
(**) In 2006, the detail of gender was removed from job vacancies therefore no vacancy statistics has been able to be produced in that detail since 2006.
(***) 2013 Ekim Ayından itibaren TYP sonucu işe yerleştirmeler toplam işe yerleştirmelerden hariç tutulmuştur.
(****) The placement of public work programs has been excluded from the total placement since 2013 October.

TABLO 1 DEVAMI
TABLE 1 CONTINUES

Meslekler Occupations	Yıl İçinde Yapılan Başvuru Applications During The Year			Yıl İçinde Alınan Açık İş (*) Vacancies Taken During The Year (**)	Yıl İçinde İşverene Yapılan Takdim Presentations To The Employer During The Year			Yıl İçinde İşe Yerleştirme (***) Placements During The Year (****)			Kayıtlı İşgücü Registered Labour Force			Kayıtlı İşsizler Registered Unemployed		
	Erkek Male	Kadın Female	Toplam Total	Toplam Total	Erkek Male	Kadın Female	Toplam Total	Erkek Male	Kadın Female	Toplam Total	Erkek Male	Kadın Female	Toplam Total	Erkek Male	Kadın Female	Toplam Total
ÖN MUHASEBECİ Front Accountants	16.475	36.852	53.327	24.830	61.007	179.108	240.115	1.639	3.097	4.736	24.997	56.361	81.358	12.867	32.496	45.363
DİĞER İMALAT VE İLGİLİ İŞÇİLER (MAKİNE İLE) Other Related Machine-Operator, Manufacturing	3.857	2.068	5.925	7.641	26.643	12.590	39.233	2.863	1.203	4.066	4.382	2.617	6.999	1.952	1.385	3.337
SEKRETER Secretary	1.482	55.955	57.437	13.158	841	164.881	165.722	541	3.505	4.046	2.198	81.794	83.992	1.145	52.769	53.914
HEMŞİRE Nurse	2.393	8.676	11.069	8.796	1.636	5.533	7.169	775	2.895	3.670	2.230	7.683	9.913	1.347	4.416	5.763
ŞOFÖR (YOLCU TAŞIMA) Driver, Coach	25.791	128	25.919	8.350	26.645	40	26.685	3.620	15	3.635	40.101	196	40.297	17.375	111	17.486
MÜŞTERİ TEMSİLCİSİ Customer Representative	3.922	6.796	10.718	14.110	5.807	11.149	16.956	1.587	1.980	3.567	4.885	9.049	13.934	2.472	4.928	7.400
ELEKTRİKÇİ (GENEL) Electrician	17.405	143	17.548	13.884	47.894	110	48.004	3.363	65	3.428	25.160	193	25.353	10.784	85	10.869
AŞÇI Cook	15.342	14.774	30.116	15.852	33.599	45.465	79.064	2.015	1.362	3.377	24.219	21.600	45.819	9.493	11.623	21.116
GAZ ALTI KAYNAKÇISI Arc Welder	8.855	12	8.867	17.734	78.735	44	78.779	3.131	39	3.170	12.871	12	12.883	4.778	5	4.783
İPLİK EĞİRME OPERATÖRÜ (RİNG/VATER/VARGEL) Spinning Operator (Ring / Vater / Dragline)	3.393	1.684	5.077	5.348	4.183	2.337	6.520	2.014	1.060	3.074	3.764	1.973	5.737	1.456	816	2.272
DOKUMA KONFEKSİYON MAKİNECİ Weaving Mechanic	1.218	1.612	2.830	9.341	3.096	2.438	5.534	1.374	1.633	3.007	1.457	1.764	3.221	623	757	1.380
USTA ÖĞRETİCİ (DİĞER) Master Tutorial (Other)	470	1.405	1.875	4.089	804	2.382	3.186	788	2.217	3.005	183	735	918	63	217	280
OTOMOTİV MONTAJ İŞÇİSİ Automotive Assembly Worker	1.924	397	2.321	4.419	7.132	1.857	8.989	1.907	348	2.255	1.248	362	1.610	454	154	608
LOJİSTİK ELEMANI Logistics Employee	3.353	1.213	4.566	3.209	3.836	579	4.415	1.760	285	2.045	3.728	1.480	5.208	1.424	790	2.214
SEYAHAT SERVİS ELEMANI (HOST/HOSTES/OTOBÜS-TREN) Travel Service (Host/Hostess/Bus-Train)	2.174	354	2.528	4.512	2.448	170	2.618	1.942	101	2.043	1.554	427	1.981	736	201	937

(*) 2006 yılında, alınan açık işlerde cinsiyet ayrıntısı kaldırıldığından söz konusu tarihten itibaren bu ayrıntıda açık iş istatistiği üretilememektedir.
(**) In 2006, the detail of gender was removed from job vacancies therefore no vacancy statistics has been able to be produced in that detail since 2006.
(***) 2013 Ekim Ayından itibaren TYP sonucu işe yerleştirmeler toplam işe yerleştirmelerden hariç tutulmuştur.
(****) The placement of public work programs has been excluded from the total placement since 2013 October.

TABLO 1 DEVAMI
TABLE 1 CONTINUES

Meslekler Occupations	Yıl İçinde Yapılan Başvuru Applications During The Year			Yıl İçinde Alınan Açık İş (*) Vacancies Taken During The Year (**)	Yıl İçinde İşverene Yapılan Takdim Presentations To The Employer During The Year			Yıl İçinde İşe Yerleştirme (***) Placements During The Year (****)			Kayıtlı İşgücü Registered Labour Force			Kayıtlı İşsizler Registered Unemployed		
	Erkek Male	Kadın Female	Toplam Total	Toplam Total	Erkek Male	Kadın Female	Toplam Total	Erkek Male	Kadın Female	Toplam Total	Erkek Male	Kadın Female	Toplam Total	Erkek Male	Kadın Female	Toplam Total
HASTA DANIŞMANI Patient Advisor	671	5.093	5.764	3.482	884	6.458	7.342	317	1.714	2.031	854	6.953	7.807	416	4.251	4.667
HASTA KABUL-KAYIT GÖREVLİSİ Patient Admission Registration Officer	1.277	10.984	12.261	2.871	756	4.895	5.651	441	1.561	2.002	1.924	16.756	18.680	1.076	11.390	12.466
KALİTE KONTROLCÜ Quality Control	3.978	3.508	7.486	6.656	20.377	9.832	30.209	1.339	523	1.862	5.233	4.844	10.077	1.973	2.193	4.166
MUHASEBE MESLEK ELEMANI Accounting Professionalist	4.297	6.318	10.615	3.617	3.283	5.745	9.028	815	1.008	1.823	5.936	8.980	14.916	2.849	4.854	7.703
BİSKÜVİ İMALAT İŞÇİSİ Biscuit Manufacturing Worker	805	772	1.577	2.534	2.337	733	3.070	1.188	550	1.738	1.121	908	2.029	466	322	788
TIBBİ DOKÜMANTASYONCU VE SEKRETER Medical Documentalist And Secretary	1.337	7.811	9.148	1.995	387	3.220	3.607	332	1.241	1.573	1.865	11.701	13.566	1.118	7.759	8.877
TEMEL İMALAT VE MONTAJ ELEMANI Basic Production And Fitting Staff	1.217	107	1.324	2.505	1.649	141	1.790	1.391	146	1.537	784	84	868	282	30	312
SERVİS ELEMANI (GARSON) YARDIMCISI Service Personnel (Waiter) Assistant	3.216	1.015	4.231	3.121	6.732	1.527	8.259	985	528	1.513	3.772	1.121	4.893	1.997	557	2.554
DOKUMA MAKİNELERİ OPERATÖRÜ / DOKUMACI Weaving Machine Operator / Weaver	2.039	686	2.725	4.276	6.127	2.226	8.353	1.053	450	1.503	2.775	857	3.632	917	303	1.220
PAZARLAMACI Marketers	15.150	3.475	18.625	11.748	43.389	7.989	51.378	1.121	381	1.502	23.222	4.835	28.057	10.980	2.663	13.643
BİLGİ İŞLEM DESTEK ELEMANI Computing Support Staff	2.539	1.928	4.467	2.148	1.929	1.429	3.358	533	954	1.487	3.586	2.438	6.024	1.712	1.550	3.262
MUHASEBECİ Accauntant	10.842	14.516	25.358	7.953	17.090	20.934	38.024	620	766	1.386	16.639	22.075	38.714	7.265	11.034	18.299
METAL MAMULLER MONTAJ İŞÇİSİ Assembler, Metal Products	2.408	585	2.993	3.336	7.923	708	8.631	1.161	210	1.371	3.313	799	4.112	1.236	313	1.549
BETONARMECİ Concrete Mason	3.068	18	3.086	1.035	1.511	-	1.511	1.344	-	1.344	2.833	27	2.860	1.301	20	1.321
ALÜMİNYUM DOĞRAMACI Joiner, Aliminum	1.770	5	1.775	2.544	3.360	1	3.361	1.320	1	1.321	1.612	5	1.617	648	2	650

(*) 2006 yılında, alınan açık işlerde cinsiyet ayrıntısı kaldırıldığından söz konusu tarihten itibaren bu ayrıntıda açık iş istatistiği üretilememektedir.
(**) In 2006, the detail of gender was removed from job vacancies therefore no vacancy statistics has been able to be produced in that detail since 2006.
(***) 2013 Ekim Ayından itibaren TYP sonucu işe yerleştirmeler toplam işe yerleştirmelerden hariç tutulmuştur.
(****) The placement of public work programs has been excluded from the total placement since 2013 October.

TABLO 1 DEVAMI
TABLE 1 CONTINUES

Meslekler Occupations	Yıl İçinde Yapılan Başvuru Applications During The Year			Yıl İçinde Alınan Açık İş (*) Vacancies Taken During The Year (**)	Yıl İçinde İşverene Yapılan Takdim Presentations To The Employer During The Year			Yıl İçinde İşe Yerleştirme (***) Placements During The Year (****)			Kayıtlı İşgücü Registered Labour Force			Kayıtlı İşsizler Registered Unemployed		
	Erkek Male	Kadın Female	Toplam Total	Toplam Total	Erkek Male	Kadın Female	Toplam Total	Erkek Male	Kadın Female	Toplam Total	Erkek Male	Kadın Female	Toplam Total	Erkek Male	Kadın Female	Toplam Total
ÇİKOLATA İMAL İŞÇİSİ Machine-Operator, Chocolate Production	402	418	820	1.398	702	650	1.352	596	716	1.312	394	315	709	151	99	250
KAHVE VE KAKAO HAZIRLAYICISI (BARİSTA) Coffee And Cocoa Dispenser (Barista)	1.330	572	1.902	2.142	1.650	669	2.319	950	351	1.301	914	441	1.355	486	220	706
DİKİŞ MAKİNESİ OPERATÖRÜ-KUMAŞ Sewing Machine Operator-Fabric	713	2.326	3.039	3.892	728	2.430	3.158	373	927	1.300	1.170	3.528	4.698	420	1.685	2.105
DİĞER ÖĞRETMENLER Other Teachers	479	1.049	1.528	1.863	437	1.058	1.495	364	928	1.292	346	494	840	108	186	294
FORKLİFT OPERATÖRÜ Operator, Truck/Fork-Lift	6.450	34	6.484	8.085	52.590	35	52.625	1.247	20	1.267	10.582	45	10.627	3.313	16	3.329
MEYVE SEBZE AYIKLAMA İŞÇİSİ Fruit And Vegetable Sorting Worker	258	898	1.156	1.829	358	1.104	1.462	315	945	1.260	98	336	434	35	121	156
KAYNAKÇI (OKSİJEN VE ELEKTRİK) Welder, Oxygen And Electrical	6.684	15	6.699	7.082	26.333	9	26.342	1.246	4	1.250	11.318	18	11.336	4.497	7	4.504
ISITMA VE SIHHİ TESİSATÇI Heating And Sanitary Installer	5.366	16	5.382	2.291	4.562	7	4.569	1.168	9	1.177	8.049	13	8.062	3.505	8	3.513
BİLGİSAYAR OPERATÖRÜ Operator, Computer	2.398	2.045	4.443	1.324	546	677	1.223	352	819	1.171	3.699	2.826	6.525	1.792	1.758	3.550
VERİ GİRİŞ OPERATÖRÜ Data Entry Operator	467	491	958	1.161	577	550	1.127	603	564	1.167	408	475	883	184	240	424
CNC TORNA TEZGAHI OPERATÖRÜ Cnc Turning Machine Operator	3.439	34	3.473	6.354	24.310	33	24.343	1.141	17	1.158	4.354	45	4.399	1.652	20	1.672
SERVİS KOMİSİ Bus Boy	3.256	888	4.144	6.096	5.473	1.187	6.660	808	338	1.146	3.233	788	4.021	2.073	460	2.533
MERMER İŞÇİSİ Marble Worker	2.948	429	3.377	4.925	8.198	1.522	9.720	954	191	1.145	4.678	673	5.351	1.870	263	2.133
PLASTİK ENJEKSİYON ÜRETİM ELEMANI Plastic Injection Production Staff	2.589	867	3.456	4.391	15.199	4.130	19.329	802	319	1.121	3.389	1.193	4.582	1.226	450	1.676
BİLGİSAYAR İŞLETMENİ Computer Manager	5.805	6.504	12.309	1.647	748	1.150	1.898	337	774	1.111	9.253	9.632	18.885	4.605	6.164	10.769

(*) 2006 yılında, alınan açık işlerde cinsiyet ayrıntısı kaldırıldığından söz konusu tarihten itibaren bu ayrıntıda açık iş istatistiği üretilememektedir.
(**) In 2006, the detail of gender was removed from job vacancies therefore no vacancy statistics has been able to be produced in that detail since 2006.
(***) 2013 Ekim Ayından itibaren TYP sonucu işe yerleştirmeler toplam işe yerleştirmelerden hariç tutulmuştur.
(****) The placement of public work programs has been excluded from the total placement since 2013 October.

TABLO 1 DEVAMI
TABLE 1 CONTINUES

Meslekler Occupations	Yıl İçinde Yapılan Başvuru Applications During The Year			Yıl İçinde Alınan Açık İş (*) Vacancies Taken During The Year (**)	Yıl İçinde İşverene Yapılan Takdim Presentations To The Employer During The Year			Yıl İçinde İşe Yerleştirme (***) Placements During The Year (****)			Kayıtlı İşgücü Registered Labour Force			Kayıtlı İşsizler Registered Unemployed		
	Erkek Male	Kadın Female	Toplam Total	Toplam Total	Erkek Male	Kadın Female	Toplam Total	Erkek Male	Kadın Female	Toplam Total	Erkek Male	Kadın Female	Toplam Total	Erkek Male	Kadın Female	Toplam Total
PİLİÇ KESİM VE İŞLEME ELEMANI Chicken Cutting And Processing Element	662	525	1.187	1.287	1.015	663	1.678	580	503	1.083	739	477	1.216	248	154	402
ET VE ET ÜRÜNLERİ İŞLEMECİSİ Processor Of Meat And Meat Products	635	337	972	1.221	715	371	1.086	703	372	1.075	429	237	666	151	84	235
SATIŞ TEMSİLCİSİ / PLASİYER Sales Representative	8.069	3.464	11.533	6.297	18.100	4.231	22.331	789	265	1.054	11.734	4.953	16.687	5.336	2.812	8.148
KALİTE KONTROLCÜ-TEKSTİL Quality Controller-Textile	780	2.419	3.199	2.968	3.038	5.635	8.673	385	663	1.048	1.073	3.140	4.213	388	1.329	1.717
RESEPSİYON GÖREVLİSİ (ÖN BÜRO ELEMANI) Receptionist (Front Office Staff)	4.460	3.150	7.610	3.811	7.520	5.605	13.125	617	402	1.019	6.389	4.536	10.925	3.184	2.635	5.819
AYAKKABI İMALATÇISI Shoe Manufacturer	3.399	780	4.179	3.263	1.838	456	2.294	740	261	1.001	4.190	851	5.041	1.645	330	1.975
BETON VE BETONARME KALIPÇISI Moulder, Concrete And Ferroconcrete	1.710	-	1.710	1.080	1.009	-	1.009	914	-	914	2.115	-	2.115	882	-	882
SERAMİK İMAL İŞÇİSİ Ceramics Production Worker	832	305	1.137	1.296	763	144	907	779	134	913	924	356	1.280	299	165	464
KURUYEMİŞ PAKETLEME İŞÇİSİ Nuts Packaging Worker	158	1.049	1.207	1.329	190	1.444	1.634	85	827	912	210	980	1.190	73	453	526
BAHÇIVAN The Gardener	6.217	1.173	7.390	2.205	8.518	89	8.607	831	65	896	10.108	1.518	11.626	4.986	1.066	6.052
MAKİNE BAKIMCI Machine Maintenance Worker	2.501	16	2.517	3.152	6.059	13	6.072	883	6	889	3.328	20	3.348	1.305	3	1.308
SERVİS ŞOFÖRÜ (OKUL) Service Driver (School)	2.850	42	2.892	2.732	1.723	39	1.762	843	32	875	3.912	41	3.953	1.878	27	1.905
İŞ MAKİNELERİ OPERATÖRÜ Operator, Construction Equipment	3.114	3	3.117	1.548	1.639	5	1.644	866	3	869	5.447	4	5.451	1.717	1	1.718
GÜVENLİK GÖREVLİSİ (SİLAHLI) Guard, Security	7.822	1.317	9.139	3.978	5.516	245	5.761	820	39	859	14.260	2.390	16.650	5.083	1.273	6.356
BİLGİSAYARLI MUHASEBE ELEMANI Computerized Accounting Staff	3.418	5.271	8.689	869	140	294	434	381	475	856	4.826	7.439	12.265	2.393	4.179	6.572

(*) 2006 yılında, alınan açık işlerde cinsiyet ayrıntısı kaldırıldığından söz konusu tarihten itibaren bu ayrıntıda açık iş istatistiği üretilememektedir.
(**) In 2006, the detail of gender was removed from job vacancies therefore no vacancy statistics has been able to be produced in that detail since 2006.
(***) 2013 Ekim Ayından itibaren TYP sonucu işe yerleştirmeler toplam işe yerleştirmelerden hariç tutulmuştur.
(****) The placement of public work programs has been excluded from the total placement since 2013 October.

TABLO 1 DEVAMI
TABLE 1 CONTINUES

Meslekler Occupations	Yıl İçinde Yapılan Başvuru Applications During The Year			Yıl İçinde Alınan Açık İş (*) Vacancies Taken During The Year (**)	Yıl İçinde İşverene Yapılan Takdim Presentations To The Employer During The Year			Yıl İçinde İşe Yerleştirme (***) Placements During The Year (****)			Kayıtlı İşgücü Registered Labour Force			Kayıtlı İşsizler Registered Unemployed		
	Erkek Male	Kadın Female	Toplam Total	Toplam Total	Erkek Male	Kadın Female	Toplam Total	Erkek Male	Kadın Female	Toplam Total	Erkek Male	Kadın Female	Toplam Total	Erkek Male	Kadın Female	Toplam Total
BAHÇE BAKIM ELEMANI(PARK BAHÇE VE KORULARIN BAKIMI) Landscape Gardener (Careing Parks Gardens And Groves)	1.026	253	1.279	959	846	12	858	839	11	850	1.046	366	1.412	474	269	743
BALIK TEMİZLEME İŞÇİSİ Fish Cleaning Worker	374	369	743	1.683	454	449	903	418	380	798	213	210	423	90	97	187
OTOMOTİV KAYNAK İŞÇİSİ Automotive Resource Worker	428	47	475	1.339	1.025	128	1.153	673	111	784	182	8	190	78	6	84
KABLO GRUPLAMA İŞÇİSİ Cable Grouping Worker	409	483	892	1.447	886	1.076	1.962	323	430	753	434	492	926	210	240	450
ÇORAP ÖRME MAKİNESİ OPERATÖRÜ Sock Knitting Machine Operator	633	401	1.034	1.391	585	397	982	411	338	749	695	375	1.070	230	137	367
ELEKTRİK TEKNİSYENİ Electrical Technician	7.260	93	7.353	6.795	17.661	74	17.735	716	6	722	10.634	122	10.756	4.512	80	4.592
TUĞLA İMAL İŞÇİSİ Brick Manufacturing Worker	661	162	823	777	450	177	627	550	169	719	731	90	821	231	23	254
KABLO MONTAJ İŞÇİSİ Cable Assembly Workers	294	279	573	860	373	278	651	422	294	716	336	366	702	102	123	225
NİTELİK GEREKTİRMEYEN MESLEKLER Occupations Not Requiring Qualification	643.045	504.285	1.147.330	880.228	1.977.851	818.033	2.795.884	289.370	90.126	379.496	840.748	667.000	1.507.748	426.951	448.835	875.786
DİĞER MESLEKLER Other Professions	703.616	394.386	1.098.002	398.733	569.790	159.646	729.436	73.604	32.233	105.837	1.004.406	519.502	1.523.908	454.145	307.313	761.458
TOPLAM TOTAL	1.926.488	1.390.396	3.316.884	2.105.436	3.956.913	2.067.459	6.024.372	542.184	246.949	789.133	2.628.445	1.836.882	4.465.327	1.236.571	1.135.467	2.372.038

(*) 2006 yılında, alınan açık işlerde cinsiyet ayrıntısı kaldırıldığından söz konusu tarihten itibaren bu ayrıntıda açık iş istatistiği üretilememektedir.
(**) In 2006, the detail of gender was removed from job vacancies therefore no vacancy statistics has been able to be produced in that detail since 2006.
(***) 2013 Ekim Ayından itibaren TYP sonucu işe yerleştirmeler toplam işe yerleştirmelerden hariç tutulmuştur.
(****) The placement of public work programs has been excluded from the total placement since 2013 October.
Not: İşe yerleştirme tanımlarında revizyona gidildiğinden, 2016 yılı verileri önceki dönem verileri ile karşılaştırılabilir değildir.
Note: As the definition of placement has been revised, the 2016 year data is not comparable to the previous period data.

TABLO 2 : 2016 YILI İLLERE GÖRE GENEL ÇALIŞMALAR
TABLE 2 : GENERAL ACTIVITIES IN 2016 BY PROVINCES

İller Provinces	Yıl İçinde Yapılan Başvuru Applications During The Year			Yıl İçinde Alınan Açık İş (*) Vacancies Taken During The Year (**)	Yıl İçinde İşverene Yapılan Takdim Presentations To The Employer During The Year			Yıl İçinde İşe Yerleştirme (***) Placements During The Year (****)			Kayıtlı İşgücü Registered Labour Force			Kayıtlı İşsizler Registered Unemployed		
	Erkek Male	Kadın Female	Toplam Total	Toplam Total	Erkek Male	Kadın Female	Toplam Total	Erkek Male	Kadın Female	Toplam Total	Erkek Male	Kadın Female	Toplam Total	Erkek Male	Kadın Female	Toplam Total
ADANA	55.252	38.307	93.559	52.523	121.682	54.147	175.829	9.453	3.454	12.907	82.835	53.376	136.211	41.048	36.019	77.067
ADIYAMAN	15.975	11.241	27.216	6.238	5.770	2.963	8.733	2.000	1.210	3.210	24.164	15.175	39.339	14.047	11.630	25.677
AFYONKARAHİSAR	15.497	9.772	25.269	16.716	40.225	20.292	60.517	8.251	3.024	11.275	23.726	12.752	36.478	10.492	7.963	18.455
AĞRI	8.698	3.923	12.621	4.822	2.496	253	2.749	1.619	270	1.889	13.700	5.692	19.392	8.042	4.338	12.380
AKSARAY	8.471	5.619	14.090	4.543	18.643	6.379	25.022	2.245	774	3.019	11.405	7.452	18.857	5.665	5.155	10.820
AMASYA	5.424	6.953	12.377	9.218	24.223	13.513	37.736	2.377	1.031	3.408	10.745	11.902	22.647	5.008	8.092	13.100
ANKARA	129.665	97.474	227.139	119.203	295.410	153.552	448.962	41.793	17.970	59.763	149.223	117.178	266.401	63.430	69.831	133.261
ANTALYA	65.288	50.016	115.304	48.341	168.839	98.555	267.394	10.873	6.528	17.401	92.080	68.156	160.236	37.520	35.960	73.480
ARDAHAN	3.055	1.965	5.020	71	21	24	45	7	11	18	4.103	2.522	6.625	2.752	2.017	4.769
ARTVİN	3.248	3.284	6.532	2.016	2.058	717	2.775	937	377	1.314	6.592	6.062	12.654	2.935	3.765	6.700
AYDIN	23.937	21.619	45.556	34.845	68.723	45.956	114.679	9.708	8.437	18.145	31.629	27.995	59.624	14.909	16.992	31.901
BALIKESİR	23.876	19.921	43.797	38.738	52.247	33.533	85.780	9.160	4.370	13.530	34.753	28.821	63.574	14.644	18.023	32.667
BARTIN	5.218	3.973	9.191	4.578	4.994	3.436	8.430	1.270	843	2.113	7.826	5.863	13.689	3.512	3.911	7.423
BATMAN	14.092	8.718	22.810	6.359	5.050	2.002	7.052	1.399	715	2.114	27.108	12.929	40.037	14.814	9.488	24.302
BAYBURT	2.484	1.622	4.106	2.363	968	464	1.432	672	206	878	3.931	2.419	6.350	2.056	1.507	3.563
BİLECİK	5.383	4.720	10.103	6.664	13.006	4.766	17.772	1.619	729	2.348	7.078	6.469	13.547	2.778	3.632	6.410
BİNGÖL	6.688	7.429	14.117	4.299	2.010	754	2.764	1.892	847	2.739	12.238	11.615	23.853	6.980	9.728	16.708
BİTLİS	10.506	6.252	16.758	3.665	2.926	780	3.706	1.485	356	1.841	15.152	8.870	24.022	9.999	7.574	17.573
BOLU	5.618	5.568	11.186	5.729	9.363	8.410	17.773	1.717	1.649	3.366	8.673	8.781	17.454	3.616	4.728	8.344
BURDUR	3.931	4.496	8.427	5.747	6.273	2.818	9.091	1.982	849	2.831	6.981	7.740	14.721	3.137	5.065	8.202
BURSA	72.224	57.489	129.713	71.237	303.039	186.139	489.178	18.343	10.660	29.003	89.120	71.852	160.972	36.801	38.504	75.305
ÇANAKKALE	11.791	11.826	23.617	17.220	14.698	13.143	27.841	3.546	2.790	6.336	14.276	14.475	28.751	6.646	8.837	15.483
ÇANKIRI	3.876	3.568	7.444	6.409	9.261	3.460	12.721	3.230	1.021	4.251	5.418	5.128	10.546	2.130	3.291	5.421
ÇORUM	12.311	10.489	22.800	9.248	40.056	24.193	64.249	3.152	1.620	4.772	17.893	14.668	32.561	8.953	10.388	19.341
DENİZLİ	21.865	20.432	42.297	43.416	78.499	54.382	132.881	8.121	4.796	12.917	29.469	27.952	57.421	13.620	15.862	29.482
DİYARBAKIR	42.415	26.603	69.018	5.491	10.762	4.694	15.456	2.033	969	3.002	62.307	35.205	97.512	36.587	26.131	62.718
DÜZCE	9.382	7.583	16.965	8.138	11.253	6.559	17.812	1.493	1.507	3.000	14.959	10.633	25.592	6.080	5.762	11.842
EDİRNE	7.775	7.745	15.520	13.046	8.085	6.947	15.032	1.609	1.843	3.452	11.062	10.639	21.701	5.637	6.451	12.088
ELAZIĞ	17.061	10.145	27.206	6.903	15.613	8.383	23.996	2.570	570	3.140	27.632	14.602	42.234	14.729	10.846	25.575

(*) 2006 yılında, alınan açık işlerde cinsiyet ayrıntısı kaldırıldığından söz konusu tarihten itibaren bu ayrıntıda açık iş istatistiği üretilememektedir.
(**) In 2006, the detail of gender was removed from job vacancies therefore no vacancy statistics has been able to be produced in that detail since 2006.
(***) 2013 Ekim Ayından itibaren TYP sonucu işe yerleştirmeler toplam işe yerleştirmelerden hariç tutulmuştur.
(****) The placement of public work programs has been excluded from the total placement since 2013 October.

TABLO 2 DEVAMI
TABLE 2 CONTINUES

İller Provinces	Yıl İçinde Yapılan Başvuru Applications During The Year			Yıl İçinde Alınan Açık İş (*) Vacancies Taken During The Year (**)	Yıl İçinde İşverene Yapılan Takdim Presentations To The Employer During The Year			Yıl İçinde İşe Yerleştirme (***) Placements During The Year (****)			Kayıtlı İşgücü Registered Labour Force			Kayıtlı İşsizler Registered Unemployed		
	Erkek Male	Kadın Female	Toplam Total	Toplam Total	Erkek Male	Kadın Female	Toplam Total	Erkek Male	Kadın Female	Toplam Total	Erkek Male	Kadın Female	Toplam Total	Erkek Male	Kadın Female	Toplam Total
ERZİNCAN	7.271	5.029	12.300	4.917	9.130	5.377	14.507	1.677	449	2.126	11.250	7.330	18.580	5.699	4.937	10.636
ERZURUM	19.682	8.771	28.453	12.577	44.541	14.523	59.064	3.990	1.156	5.146	29.158	11.184	40.342	14.761	7.712	22.473
ESKİŞEHİR	24.732	18.382	43.114	26.756	57.073	39.296	96.369	7.890	3.870	11.760	32.404	25.076	57.480	13.599	14.478	28.077
GAZİANTEP	46.971	19.592	66.563	53.845	154.048	39.351	193.399	17.718	3.619	21.337	73.296	26.525	99.821	33.462	16.694	50.156
GİRESUN	8.619	9.195	17.814	4.993	3.664	4.092	7.756	1.399	1.368	2.767	12.963	12.964	25.927	6.911	8.790	15.701
GÜMÜŞHANE	2.304	2.055	4.359	2.508	1.729	1.202	2.931	504	238	742	4.160	3.627	7.787	1.938	1.967	3.905
HAKKARİ	8.681	10.189	18.870	2.153	513	50	563	801	153	954	13.958	16.447	30.405	9.989	13.881	23.870
HATAY	35.366	25.488	60.854	6.977	26.405	19.442	45.847	1.285	677	1.962	50.076	34.680	84.756	27.985	26.414	54.399
IĞDIR	2.826	2.877	5.703	3.121	2.186	1.632	3.818	639	323	962	5.822	4.697	10.519	3.169	3.199	6.368
ISPARTA	12.447	12.181	24.628	20.922	26.996	19.550	46.546	9.352	3.866	13.218	15.340	16.551	31.891	7.811	11.388	19.199
İSTANBUL	349.385	235.038	584.423	568.084	652.538	334.370	986.908	100.664	50.171	150.835	414.213	274.746	688.959	173.124	136.116	309.240
İZMİR	106.195	82.900	189.095	165.571	353.559	177.542	531.101	51.230	22.129	73.359	110.984	96.274	207.258	46.942	53.908	100.850
KAHRAMANMARAŞ	34.161	17.746	51.907	31.971	43.582	16.659	60.241	11.504	2.729	14.233	45.794	22.649	68.443	22.208	16.485	38.693
KARABÜK	7.368	6.461	13.829	11.275	11.156	8.638	19.794	3.702	1.256	4.958	9.399	8.434	17.833	4.452	5.442	9.894
KARAMAN	7.227	6.222	13.449	7.489	11.706	6.786	18.492	2.522	1.736	4.258	11.261	9.123	20.384	5.371	5.536	10.907
KARS	4.844	3.038	7.882	3.953	2.574	1.652	4.226	1.041	388	1.429	9.075	5.084	14.159	4.902	3.487	8.389
KASTAMONU	6.874	6.354	13.228	8.846	35.497	23.126	58.623	2.170	1.388	3.558	10.774	9.332	20.106	4.954	5.777	10.731
KAYSERİ	32.874	18.353	51.227	23.449	111.364	45.582	156.946	6.446	1.992	8.438	50.972	25.834	76.806	22.868	15.470	38.338
KIRIKKALE	8.094	6.432	14.526	12.353	18.564	7.046	25.610	3.771	1.160	4.931	13.455	9.525	22.980	6.172	6.423	12.595
KIRKLARELİ	7.490	7.364	14.854	9.471	10.369	8.776	19.145	2.329	2.306	4.635	11.325	10.765	22.090	4.998	5.965	10.963
KIRŞEHİR	6.657	5.263	11.920	9.729	6.108	1.881	7.989	3.562	1.116	4.678	7.219	6.658	13.877	3.673	4.733	8.406
KİLİS	4.227	4.053	8.280	2.885	1.075	308	1.383	701	222	923	7.135	5.805	12.940	3.657	4.097	7.754
KOCAELİ	55.559	38.983	94.542	73.665	194.587	96.158	290.745	21.487	7.551	29.038	71.293	51.344	122.637	27.286	27.826	55.112
KONYA	45.639	26.370	72.009	63.856	79.753	32.762	112.515	13.538	3.856	17.394	56.522	33.258	89.780	24.575	21.473	46.048
KÜTAHYA	12.740	9.491	22.231	18.181	17.100	10.316	27.416	4.605	1.860	6.465	23.278	14.678	37.956	9.652	9.033	18.685
MALATYA	23.975	14.466	38.441	23.859	48.161	18.313	66.474	7.134	2.144	9.278	33.150	18.481	51.631	19.629	13.053	32.682
MANİSA	30.831	23.446	54.277	40.234	182.216	79.089	261.305	10.897	5.688	16.585	41.446	31.329	72.775	18.007	18.102	36.109
MARDİN	20.815	11.294	32.109	4.250	2.455	1.092	3.547	1.347	390	1.737	33.062	14.592	47.654	19.418	11.001	30.419
MERSİN	41.857	32.481	74.338	45.522	81.841	45.115	126.956	14.451	4.936	19.387	58.711	46.410	105.121	30.226	31.732	61.958

(*) 2006 yılında, alınan açık işlerde cinsiyet ayrıntısı kaldırıldığından söz konusu tarihten itibaren bu ayrıntıda açık iş istatistiği üretilememektedir.
(**) In 2006, the detail of gender was removed from job vacancies therefore no vacancy statistics has been able to be produced in that detail since 2006.
(***) 2013 Ekim Ayından itibaren TYP sonucu işe yerleştirmeler toplam işe yerleştirmelerden hariç tutulmuştur.
(****) The placement of public work programs has been excluded from the total placement since 2013 October.

TABLO 2 DEVAMI
TABLE 2 CONTINUES

İller Provinces	Yıl İçinde Yapılan Başvuru Applications During The Year			Yıl İçinde Alınan Açık İş (*) Vacancies Taken During The Year (**)	Yıl İçinde İşverene Yapılan Takdim Presentations To The Employer During The Year			Yıl İçinde İşe Yerleştirme (***) Placements During The Year (****)			Kayıtlı İşgücü Registered Labour Force			Kayıtlı İşsizler Registered Unemployed		
	Erkek Male	Kadın Female	Toplam Total	Toplam Total	Erkek Male	Kadın Female	Toplam Total	Erkek Male	Kadın Female	Toplam Total	Erkek Male	Kadın Female	Toplam Total	Erkek Male	Kadın Female	Toplam Total
MUĞLA	17.497	16.066	33.563	19.926	10.802	4.805	15.607	6.982	2.957	9.939	23.550	22.033	45.583	9.985	12.473	22.458
MUŞ	13.011	10.518	23.529	5.905	2.444	689	3.133	2.085	458	2.543	18.868	14.068	32.936	12.582	12.356	24.938
NEVŞEHİR	5.695	4.737	10.432	8.576	8.588	3.584	12.172	2.621	886	3.507	9.642	7.206	16.848	4.459	4.500	8.959
NİĞDE	7.399	5.734	13.133	5.926	13.243	5.480	18.723	2.269	803	3.072	11.569	8.614	20.183	5.682	6.206	11.888
ORDU	14.138	11.344	25.482	15.863	16.795	13.931	30.726	4.008	2.706	6.714	22.718	18.742	41.460	11.088	11.571	22.659
OSMANİYE	15.187	10.138	25.325	10.772	11.390	4.576	15.966	3.744	879	4.623	22.424	13.272	35.696	10.230	9.757	19.987
RİZE	7.108	10.645	17.753	7.983	6.330	3.944	10.274	2.041	861	2.902	13.897	16.820	30.717	6.961	12.246	19.207
SAKARYA	26.009	17.434	43.443	39.889	59.647	29.049	88.696	12.590	5.422	18.012	32.653	20.657	53.310	13.227	11.533	24.760
SAMSUN	25.645	23.895	49.540	25.406	25.765	21.151	46.916	5.400	4.331	9.731	42.128	37.416	79.544	21.083	24.646	45.729
SİİRT	6.670	3.194	9.864	2.707	1.587	506	2.093	1.079	334	1.413	11.276	4.233	15.509	6.194	3.339	9.533
SİNOP	4.683	4.416	9.099	3.828	3.880	2.528	6.408	1.253	829	2.082	6.609	6.087	12.696	3.017	3.920	6.937
SİVAS	15.294	10.989	26.283	8.903	34.668	14.776	49.444	1.812	823	2.635	27.375	16.341	43.716	13.140	11.542	24.682
ŞANLIURFA	40.330	17.856	58.186	14.530	15.800	5.351	21.151	3.515	1.480	4.995	63.601	23.652	87.253	36.801	17.701	54.502
ŞIRNAK	13.970	9.559	23.529	138	65	11	76	35	12	47	18.088	11.245	29.333	12.113	9.322	21.435
TEKİRDAĞ	28.171	23.091	51.262	33.760	76.700	41.259	117.959	8.042	5.157	13.199	39.411	32.938	72.349	15.803	17.179	32.982
TOKAT	13.880	10.085	23.965	12.057	15.338	8.577	23.915	2.304	1.762	4.066	20.142	12.930	33.072	10.406	8.810	19.216
TRABZON	21.122	18.897	40.019	22.887	63.607	40.393	104.000	6.006	3.394	9.400	28.131	25.860	53.991	14.636	18.076	32.712
TUNCELİ	1.603	1.897	3.500	2.086	936	159	1.095	910	171	1.081	2.782	3.766	6.548	1.477	2.357	3.834
UŞAK	8.931	8.201	17.132	13.801	18.040	13.867	31.907	4.267	2.391	6.658	12.833	12.366	25.199	5.969	7.660	13.629
VAN	26.173	10.998	37.171	4.022	6.509	3.046	9.555	1.778	310	2.088	42.920	14.689	57.609	25.158	11.273	36.431
YALOVA	4.271	3.789	8.060	7.361	19.039	15.911	34.950	1.715	953	2.668	6.767	6.118	12.885	3.060	3.371	6.431
YOZGAT	8.646	6.384	15.030	10.105	4.875	1.919	6.794	2.982	812	3.794	13.206	9.523	22.729	6.133	6.477	12.610
ZONGULDAK	14.338	12.263	26.601	7.807	14.182	11.007	25.189	1.834	1.055	2.889	24.282	17.981	42.263	11.362	12.543	23.905
TOPLAM TOTAL	1.926.488	1.390.396	3.316.884	2.105.436	3.956.913	2.067.459	6.024.372	542.184	246.949	789.133	2.628.445	1.836.882	4.465.327	1.236.571	1.135.467	2.372.038

(*) 2006 yılında, alınan açık işlerde cinsiyet ayrıntısı kaldırıldığından söz konusu tarihten itibaren bu ayrıntıda açık iş istatistiği üretilememektedir.
(**) In 2006, the detail of gender was removed from job vacancies therefore no vacancy statistics has been able to be produced in that detail since 2006.
(***) 2013 Ekim Ayından itibaren TYP sonucu işe yerleştirmeler toplam işe yerleştirmelerden hariç tutulmuştur.
(****) The placement of public work programs has been excluded from the total placement since 2013 October.
Not: İşe yerleştirme tanımlarında revizyona gidildiğinden, 2016 yılı verileri önceki dönem verileri ile karşılaştırılabilir değildir.
Note: As the definition of placement has been revised, the 2016 year data is not comparable to the previous period data.

BÖLÜM Part 02

BAŞVURULAR
APLICATIONS

Tablo 3 2016 Yılında Başvurular (Mesleklere ve Yaş Gruplarına Göre)
Tablo 4 2016 Yılında Başvurular (İllere ve Meslek Gruplarına Göre)
Tablo 5 2016 Yılında Başvuruların Yaş Grupları ve İllere Göre Dağılımı
Tablo 6 2016 Yılında Başvuruların Eğitim Durumlarına ve İllere Göre Dağılımı

Table 3 Applications In 2016 (By Occupations And Age Groups)
Table 4 Applications In 2016 (By Provinces And Occupation Groups)
Table 5 Applications In 2016 (By Age Groups And Provinces)
Table 6 Applications In 2016 (By Educational Status And Provinces)

TABLO 3: 2016 YILINDA BAŞVURULARIN MESLEKLERE VE YAŞ GRUPLARINA GÖRE DAĞILIMI

TABLE 3: DISTRIBUTION OF APPLICATIONS IN 2016 BY OCCUPATIONS AND AGE GROUPS

Meslekler Occupations	Yaş Grupları - Age Groups																				Toplam Total		
	15 - 24		25 - 29		30 - 34		35 - 39		40 - 44		45 - 49		50 - 54		55 - 59		60 - 64		65+				
	Erkek Male	Kadın Female	Erkek Male	Kadın Female	Erkek Male	Kadın Female	Erkek Male	Kadın Female	Erkek Male	Kadın Female	Erkek Male	Kadın Female	Erkek Male	Kadın Female	Erkek Male	Kadın Female	Erkek Male	Kadın Female	Erkek Male	Kadın Female	Erkek Male	Kadın Female	Toplam Total
BÜRO MEMURU (GENEL) Office Staff	21.708	31.381	13.102	16.278	7.852	9.706	5.847	7.466	3.314	3.979	2.122	1.617	979	660	425	221	154	55	68	18	55.571	71.381	126.952
SATIŞ DANIŞMANI Sales Consultant	26.750	31.179	12.137	11.089	6.471	6.379	4.595	4.862	2.945	2.773	2.203	1.262	595	479	221	140	52	24	14	6	55.983	58.193	114.176
SEKRETER Secretary	684	23.808	362	12.158	214	8.230	131	6.245	50	3.494	27	1.373	8	493	4	133	-	18	2	3	1.482	55.955	57.437
GARSON (SERVİS ELEMANI) Waiter	24.861	6.587	7.377	1.677	4.612	1.326	3.394	1.356	2.149	959	1.440	506	536	212	180	49	39	7	11	3	44.599	12.682	57.281
ÖN MUHASEBECİ Front Accountants	6.197	13.151	4.609	9.709	2.502	6.154	1.535	4.339	867	2.433	523	794	152	213	62	46	19	11	9	2	16.475	36.852	53.327
ŞOFÖR-YÜK TAŞIMA Driver-Transportation	6.524	6	8.291	6	8.878	14	9.226	18	7.808	13	6.621	6	3.377	1	1.289	-	355	-	70	-	52.439	64	52.503
REYON GÖREVLİSİ Store Attendant	13.288	10.502	4.326	3.075	2.249	1.779	1.420	1.251	791	549	555	211	318	77	101	25	35	6	7	1	23.090	17.476	40.566
KASİYER Cashier	6.257	13.201	2.283	5.073	1.035	2.793	589	1.817	362	935	225	343	73	138	37	35	8	3	4	2	10.873	24.340	35.213
GÜVENLİK GÖREVLİSİ Security Officer	3.670	1.161	7.327	1.473	7.410	1.260	5.816	1.045	2.555	462	1.214	107	499	26	213	2	78	-	10	-	28.792	5.536	34.328
AŞÇI YARDIMCISI Assistant Cook	3.568	1.928	1.397	1.463	953	2.812	869	4.723	654	5.103	538	3.438	319	2.045	150	641	49	111	11	24	8.508	22.288	30.796
AŞÇI Cook	2.815	1.122	2.427	784	2.452	1.595	2.484	2.753	2.229	3.333	1.709	2.654	773	1.782	299	554	106	158	48	39	15.342	14.774	30.116
MAKİNECİ (DİKİŞ) Mechanic, Sewing	2.305	4.320	1.924	2.910	2.030	3.197	1.871	3.353	1.230	2.610	667	1.331	204	561	88	161	16	27	1	9	10.336	18.479	28.815
ŞOFÖR (YOLCU TAŞIMA) Driver, Coach	3.177	7	3.994	12	4.203	28	4.424	26	3.848	25	3.312	14	1.815	14	744	2	236	-	38	-	25.791	128	25.919
MUHASEBECİ Accauntant	1.993	3.072	2.916	3.926	2.224	3.191	1.632	2.417	1.079	1.381	677	394	201	104	82	25	31	5	7	1	10.842	14.516	25.358
İŞLETMECİ Business Manager	3.100	1.983	3.121	1.913	2.209	1.682	1.967	1.792	1.535	1.318	1.123	868	755	576	427	259	241	99	145	37	14.623	10.527	25.150

TABLO 3 DEVAMI
TABLE 3 CONTINUES

Meslekler Occupations	Yaş Grupları - Age Groups																				Toplam Total		
	15 - 24		25 - 29		30 - 34		35 - 39		40 - 44		45 - 49		50 - 54		55 - 59		60 - 64		65+				
	Erkek Male	Kadın Female	Erkek Male	Kadın Female	Erkek Male	Kadın Female	Erkek Male	Kadın Female	Erkek Male	Kadın Female	Erkek Male	Kadın Female	Erkek Male	Kadın Female	Erkek Male	Kadın Female	Erkek Male	Kadın Female	Erkek Male	Kadın Female	Erkek Male	Kadın Female	Toplam Total
ÇAĞRI MERKEZİ MÜŞTERİ TEMSİLCİSİ Call Centre Customer Representative	4.080	6.920	2.438	4.134	837	1.685	315	867	97	332	46	111	17	39	6	11	2	1	-	-	7.838	14.100	21.938
PAZARLAMACI Marketers	3.576	963	3.725	882	2.636	634	2.181	487	1.567	299	1.097	140	283	49	66	17	16	3	3	1	15.150	3.475	18.625
ELEKTRİKÇİ (GENEL) Electrician	6.512	27	3.307	33	2.638	34	2.131	21	1.399	21	896	5	362	2	121	-	32	-	7	-	17.405	143	17.548
ÇOCUK GELİŞİM ELEMANI Child Development Staff	40	8.363	9	2.711	1	1.811	3	1.307	-	636	-	227	-	83	1	17	3	3	1	-	58	15.158	15.216
BEKÇİ Watchman	553	-	631	6	773	1	1.122	6	1.533	7	2.384	3	3.173	10	2.150	1	1.128	1	436	1	13.883	36	13.919
BÜRO YÖNETİMİ VE SEKRETERLİK/ BÜRO YÖNETİMİ VE YÖNETİCİ ASİSTANI Office Management And Secretariat/ Office Management And Administrative Assistant Clerk	673	4.633	557	3.093	208	1.901	86	1.290	43	687	18	250	4	68	2	21	1	2	-	1	1.592	11.946	13.538
KONFEKSİYON İŞÇİSİ Labourer, Manufacturing/Readymade	1.759	2.232	934	1.228	816	1.260	691	1.320	455	1.069	321	567	121	249	60	66	10	19	4	4	5.171	8.014	13.185
BİLGİSAYAR İŞLETMENİ Computer Manager	1.855	1.909	1.600	1.786	1.156	1.352	753	874	281	407	109	132	34	36	13	4	3	2	1	2	5.805	6.504	12.309
HASTA KABUL-KAYIT GÖREVLİSİ Patient Admission Registration Officer	648	5.413	370	2.680	135	1.504	80	926	26	344	11	77	6	34	1	6	-	-	-	-	1.277	10.984	12.261
SATIŞ TEMSİLCİSİ / PLASİYER Sales Representative	2.365	1.566	2.182	718	1.404	490	1.019	352	629	200	367	88	76	40	21	6	5	4	1	-	8.069	3.464	11.533
HEMŞİRE Nurse	1.920	6.402	326	961	54	438	60	460	15	210	6	84	7	73	1	31	3	15	1	2	2.393	8.676	11.069
MÜŞTERİ TEMSİLCİSİ Customer Representative	1.736	2.711	1.165	1.903	527	1.083	270	658	130	308	70	101	16	24	6	7	2	1	-	-	3.922	6.796	10.718
MUHASEBE MESLEK ELEMANI Accounting Professionalist	1.454	2.206	1.345	1.796	733	1.051	376	737	194	365	140	126	33	28	14	6	5	3	3	-	4.297	6.318	10.615
ÇOCUK BAKICISI/ÇOCUK BAKIM ELEMANI Babysitter/Babysitting Staff	12	2.044	13	1.331	8	1.507	8	1.949	4	1.745	4	1.087	1	626	-	199	-	53	-	10	50	10.551	10.601
TURİZM VE OTELCİLİK ELEMANI Tourism And Hotel Business Staff	2.873	993	1.300	511	800	410	650	395	472	344	343	191	193	90	104	30	32	6	6	-	6.773	2.970	9.743

TABLO 3 DEVAMI
TABLE 3 CONTINUES

Meslekler Occupations	Yaş Grupları - Age Groups																				Toplam Total		
	15 - 24		25 - 29		30 - 34		35 - 39		40 - 44		45 - 49		50 - 54		55 - 59		60 - 64		65+				
	Erkek Male	Kadın Female	Erkek Male	Kadın Female	Erkek Male	Kadın Female	Erkek Male	Kadın Female	Erkek Male	Kadın Female	Erkek Male	Kadın Female	Erkek Male	Kadın Female	Erkek Male	Kadın Female	Erkek Male	Kadın Female	Erkek Male	Kadın Female	Erkek Male	Kadın Female	Toplam Total
HALKLA İLİŞKİLER GÖREVLİSİ Public Relations Officer	621	2.617	595	1.993	320	1.085	183	813	104	480	47	190	26	50	12	15	-	6	2	-	1.910	7.249	9.159
TIBBİ DOKÜMANTASYONCU VE SEKRETER Medical Documentalist And Secretary	790	3.806	288	1.828	159	1.231	64	627	29	249	6	61	1	6	-	1	-	1	-	1	1.337	7.811	9.148
GÜVENLİK GÖREVLİSİ (SİLAHLI) Guard, Security	691	150	2.349	368	2.254	372	1.610	292	608	112	238	21	48	1	17	1	6	-	1	-	7.822	1.317	9.139
GAZ ALTI KAYNAKÇISI Arc Welder	2.597	3	1.763	5	1.452	-	1.252	2	901	2	622	-	190	-	60	-	12	-	6	-	8.855	12	8.867
BİLGİSAYARLI MUHASEBE ELEMANI Computerized Accounting Staff	1.331	1.814	958	1.405	563	996	300	610	154	336	84	94	23	13	4	2	1	1	-	-	3.418	5.271	8.689
KAMYON ŞOFÖRÜ Truck Driver	277	-	1.122	1	1.675	1	1.722	-	1.543	-	1.221	1	720	-	262	-	89	-	20	-	8.651	3	8.654
KAMYONET ŞOFÖRÜ Van Driver	1.140	-	1.273	1	1.319	1	1.379	2	1.318	-	1.020	-	511	1	160	-	51	-	11	-	8.182	5	8.187
FIRINCI USTASI-UNLU MAMULLER Freelancer-Bakery	1.594	194	1.255	144	1.166	139	1.072	173	842	172	683	106	248	61	82	22	22	7	6	2	6.970	1.020	7.990
MAKİNE MÜHENDİSİ Mechanical Engineer	2.095	423	2.696	292	831	75	515	62	342	36	227	19	91	4	35	1	22	-	8	-	6.862	912	7.774
İNSAN KAYNAKLARI YÖNETİMİ MESLEK ELEMANI Human Resources Management Staff	699	2.417	804	1.894	299	699	155	348	80	133	37	49	22	9	12	3	2	-	1	1	2.111	5.553	7.664
RESEPSİYON GÖREVLİSİ (ÖN BÜRO ELEMANI) Receptionist (Front Office Staff)	1.597	1.246	1.230	895	681	458	470	297	257	143	136	66	56	31	25	11	7	2	1	1	4.460	3.150	7.610
KALİTE KONTROLCÜ Quality Control	1.311	910	1.034	635	669	581	481	598	265	432	156	217	52	95	7	31	3	8	-	1	3.978	3.508	7.486
BAHÇIVAN The Gardener	554	165	531	114	630	164	807	185	853	195	925	146	964	108	552	64	291	26	110	6	6.217	1.173	7.390
ELEKTRİK TEKNİSYENİ Electrical Technician	3.377	41	1.349	6	1.089	12	761	20	369	10	221	2	56	-	27	2	9	-	2	-	7.260	93	7.353
MAKAM ŞOFÖRÜ Official Chauffeur	1.138	-	1.355	4	1.348	6	1.280	9	926	3	689	5	268	2	115	1	28	1	11	-	7.158	31	7.189

TABLO 3 DEVAMI
TABLE 3 CONTINUES

Meslekler Occupations	Yaş Grupları - Age Groups																				Toplam Total		
	15 -24		25 - 29		30 - 34		35 - 39		40 - 44		45 - 49		50 - 54		55 - 59		60 - 64		65+				
	Erkek Male	Kadın Female	Erkek Male	Kadın Female	Erkek Male	Kadın Female	Erkek Male	Kadın Female	Erkek Male	Kadın Female	Erkek Male	Kadın Female	Erkek Male	Kadın Female	Erkek Male	Kadın Female	Erkek Male	Kadın Female	Erkek Male	Kadın Female	Erkek Male	Kadın Female	Toplam Total
KAYNAKÇI (OKSİJEN VE ELEKTRİK) Welder, Oxygen And Electrical	1.690	-	1.104	2	1.139	5	1.058	5	796	2	568	-	221	1	82	-	23	-	3	-	6.684	15	6.699
FORKLİFT OPERATÖRÜ Operator, Truck/Fork-Lift	715	4	1.274	7	1.445	8	1.383	10	885	1	513	2	192	2	34	-	8	-	1	-	6.450	34	6.484
SEVKİYAT GÖREVLİSİ Shipping Staff	1.645	43	1.360	37	1.019	31	855	25	556	16	389	9	172	3	40	-	9	-	4	-	6.049	164	6.213
MÜŞTERİ HİZMETLERİ GÖREVLİSİ/ ASİSTANI Customer Service Officer / Assistant	1.420	1.896	853	956	270	396	73	185	22	52	7	15	1	4	3	-	-	-	-	-	2.649	3.504	6.153
İNŞAAT MÜHENDİSİ Construction Engineer	1.576	507	1.929	370	642	101	348	53	214	24	139	12	47	8	31	1	22	-	13	-	4.961	1.076	6.037
BİLGİSAYAR PROGRAMCISI Programmer, Computer	2.003	1.277	931	428	402	244	303	134	114	56	53	12	9	2	1	-	-	-	-	-	3.816	2.153	5.969
DİĞER İMALAT VE İLGİLİ İŞÇİLER (MAKİNE İLE) Other Related Machine-Operator, Manufacturing	1.598	557	728	271	504	330	360	399	264	293	216	147	118	54	51	13	16	4	2	-	3.857	2.068	5.925
ELEKTRİK TEKNİKERİ Tecnologist, Electrical	2.097	24	1.582	25	1.063	32	569	23	301	13	126	2	33	-	16	-	4	-	-	-	5.791	119	5.910
GÜVENLİK GÖREVLİSİ (SİLAHSIZ) Security Guard (Unarmed)	819	459	1.232	444	925	292	657	264	309	108	179	32	59	6	23	-	5	-	-	-	4.208	1.605	5.813
EVDE ÇOCUK BAKIM ELEMANI Home Child Care	8	793	7	619	2	804	3	1.044	1	1.047	-	758	3	462	-	186	-	50	-	22	24	5.785	5.809
HASTA DANIŞMANI Patient Advisor	312	2.791	162	1.177	92	580	65	354	17	127	14	45	6	15	2	2	1	-	-	2	671	5.093	5.764
BAYAN KUAFÖRÜ Haircutter	514	1.555	425	883	300	622	152	457	116	302	73	127	18	55	5	13	1	5	-	4	1.604	4.023	5.627
TAKSİ ŞOFÖRÜ Driver, Taxi	939	2	941	3	904	11	1.017	8	692	10	578	3	285	3	105	1	45	-	10	-	5.516	41	5.557
HASTA VE YAŞLI BAKIM ELEMANI Old And Sick People Nurse	211	925	138	329	115	570	151	766	98	737	76	540	39	405	17	176	4	81	-	29	849	4.558	5.407
ISITMA VE SIHHİ TESİSATÇI Heating And Sanitary Installer	1.588	4	1.040	5	853	2	765	3	507	2	379	-	158	-	55	-	19	-	2	-	5.366	16	5.382

TABLO 3 DEVAMI
TABLE 3 CONTINUES

Meslekler Occupations	Yaş Grupları - Age Groups																				Toplam Total		
	15 - 24		25 - 29		30 - 34		35 - 39		40 - 44		45 - 49		50 - 54		55 - 59		60 - 64		65+				
	Erkek Male	Kadın Female	Erkek Male	Kadın Female	Erkek Male	Kadın Female	Erkek Male	Kadın Female	Erkek Male	Kadın Female	Erkek Male	Kadın Female	Erkek Male	Kadın Female	Erkek Male	Kadın Female	Erkek Male	Kadın Female	Erkek Male	Kadın Female	Erkek Male	Kadın Female	Toplam Total
AMBAR/DEPO GÖREVLİSİ Warehouse Attendant	1.342	53	1.109	50	876	40	755	31	495	14	314	5	164	1	68	1	16	-	5	-	5.144	195	5.339
AKARYAKIT SATIŞ ELEMANI (POMPACI) Fuel Sales Staff	1.924	7	1.055	2	747	2	618	3	440	4	326	1	133	-	35	-	7	-	-	-	5.285	19	5.304
PERAKENDE SATIŞ ELEMANI (GIDA) Retail Salesman (Food)	1.473	1.349	540	384	311	231	220	151	137	77	94	33	47	29	23	5	8	1	2	-	2.855	2.260	5.115
İPLİK EĞİRME OPERATÖRÜ (RİNG/ VATER/VARGEL) Spinning Operator (Ring / Vater / Dragline)	1.316	384	639	301	499	343	441	359	272	207	165	70	49	16	11	3	-	1	1	-	3.393	1.684	5.077
ELEKTRİK-ELEKTRONİK TEKNİSYENİ Technician, Engineering/Electrical-Electronic	3.012	70	907	10	493	11	311	8	110	4	59	-	19	-	8	-	-	-	-	-	4.919	103	5.022
DİĞER BÜRO MEMURLARI Other Officers	115	159	263	305	598	612	985	615	474	264	225	122	74	25	19	5	6	2	4	2	2.763	2.111	4.874
TIR-ÇEKİCİ ŞOFÖRÜ TR-Tractor Driver	108	-	542	-	807	-	969	-	869	1	896	-	465	-	156	-	55	-	3	-	4.870	1	4.871
TÜRK DİLİ VE EDEBİYAT ÖĞRETMENİ-ORTAÖĞRETİM Turkish Philology Teacher - Secondary Education	247	834	621	1.244	348	459	344	309	218	107	70	22	7	8	5	2	2	2	-	-	1.862	2.987	4.849
ELEKTRİK TESİSATI VE PANO MONTÖRÜ TEKNİSYENİ/ELEKTRİK TEKNİSYENİ Electric Wiring And Panel Monitor Technicians/Eelctrical Technicians	1.324	17	1.070	9	1.032	9	828	14	354	11	119	4	34	-	4	-	3	-	-	-	4.768	64	4.832
ÇOCUK GELİŞİMİ MESLEK ELEMANI Child Development Professional Member	6	2.658	3	897	6	529	-	393	2	212	-	73	-	28	-	3	-	1	-	1	17	4.795	4.812
BANKACILIK MESLEK ELEMANI Banking Professional	427	801	610	676	313	504	285	414	185	269	101	81	19	10	9	3	9	1	2	2	1.960	2.761	4.721
İNŞAAT TEKNOLOJİSİ TEKNİKERİ Operator, Building Technology	1.376	420	1.091	235	428	137	334	151	221	77	140	27	53	4	7	1	3	-	1	-	3.654	1.052	4.706
ECZACI KALFASI Assistant Chemist	737	865	506	592	416	452	298	246	172	101	121	36	9	14	3	3	-	-	-	1	2.262	2.310	4.572
LOJİSTİK ELEMANI Logistics Employee	1.462	592	753	266	409	125	351	88	199	76	105	43	55	19	14	3	4	-	1	1	3.353	1.213	4.566
BİLGİ İŞLEM DESTEK ELEMANI Computing Support Staff	933	818	798	474	415	286	250	210	89	92	48	40	5	5	1	3	-	-	-	-	2.539	1.928	4.467

TABLO 3 DEVAMI
TABLE 3 CONTINUES

Meslekler Occupations	Yaş Grupları - Age Groups																				Toplam Total		
	15 - 24		25 - 29		30 - 34		35 - 39		40 - 44		45 - 49		50 - 54		55 - 59		60 - 64		65+				
	Erkek Male	Kadın Female	Erkek Male	Kadın Female	Erkek Male	Kadın Female	Erkek Male	Kadın Female	Erkek Male	Kadın Female	Erkek Male	Kadın Female	Erkek Male	Kadın Female	Erkek Male	Kadın Female	Erkek Male	Kadın Female	Erkek Male	Kadın Female	Erkek Male	Kadın Female	Toplam Total
BİLGİSAYAR OPERATÖRÜ Operator, Computer	625	535	611	500	476	448	418	339	177	144	72	58	11	19	6	1	1	1	1	-	2.398	2.045	4.443
VERİ GİRİŞ KONTROL İŞLETMENİ Data Entry Control Operator	191	402	364	769	329	889	300	577	123	270	42	97	21	12	11	8	4	-	1	-	1.386	3.024	4.410
KASAP Butcher	880	26	748	25	739	36	699	41	526	29	386	15	126	10	53	1	21	-	7	-	4.185	183	4.368
EKONOMİST (İKTİSATÇI) Economist	614	1.116	734	776	216	194	155	119	113	84	79	32	29	10	13	2	6	3	5	-	1.964	2.336	4.300
SINIF ÖĞRETMENİ Classroom Teacher	136	401	354	745	466	475	406	354	316	180	193	58	50	20	21	17	28	22	6	6	1.976	2.278	4.254
SERVİS ELEMANI (GARSON) YARDIMCISI Service Personnel (Waiter) Assistant	2.376	533	473	130	173	101	91	94	50	58	36	54	12	36	2	8	3	1	-	-	3.216	1.015	4.231
BANKACILIK VE SİGORTACILIK MESLEK ELEMANI Banking And Insurance Professional	732	1.732	386	629	120	243	62	134	37	52	24	22	5	6	4	-	-	-	1	-	1.371	2.818	4.189
AYAKKABI İMALATÇISI Shoe Manufacturer	697	175	480	118	492	125	531	127	442	111	442	72	211	35	76	13	23	3	5	1	3.399	780	4.179
NİTELİK GEREKTİRMEYEN MESLEKLER Occupations Not Requiring Qualification	176.792	81.390	96.296	56.988	84.009	76.711	85.689	98.082	72.066	87.413	58.769	54.128	40.516	32.970	18.297	11.580	7.836	3.878	2.775	1.145	643.045	504.285	1.147.330
DİĞER MESLEKLER Other Professions	163.976	98.803	128.966	69.863	99.123	47.255	84.497	40.380	59.156	27.444	40.449	14.076	16.385	6.946	6.231	2.509	2.250	900	756	285	601.789	308.461	910.250
TOPLAM TOTAL	556.721	408.553	367.722	246.448	285.991	205.372	255.192	206.119	188.987	158.735	141.665	89.957	78.066	50.456	33.800	17.432	13.646	5.645	4.698	1.679	1.926.488	1.390.396	3.316.884

TABLO 4 : 2016 YILINDA BAŞVURULARIN İLLERE VE MESLEK GRUPLARINA GÖRE DAĞILIMI

TABLE 4 : DISTRIBUTION OF APPLICATIONS IN 2016 BY PROVINCES AND OCCUPATION GROUPS

İller Province	Büro Hizmetlerinde Çalışan Elemanlar Clerical Support Workers	Hizmet Ve Satış Elemanları Services And Sales Workers	Nitelik Gerektirmeyen Meslekler Elementary Occupations	Nitelikli Tarım, Ormancılık Ve Su Ürünleri Çalışanları Skilled Agricultural, Forestry And Fishery Workers	Profesyonel Meslek Mensupları Professionals	Sanatkarlar Ve İlgili İşlerde Çalışanlar Craft And Related Trades Workers	Silahlı Kuvvetlerle İlgili Meslekler Armed Forces Occupations	Teknisyenler, Teknikerler Ve Yardımcı Profesyonel Meslek Mensupları Technicians And Associate Professionals	Tesis Ve Makine Operatörleri Ve Montajcılar Plant And Machine Operators And Assembler	Yöneticiler Managers	Bilinmeyen* Unknown**	Toplam Total
ADANA	12.083	16.547	30.633	678	9.026	8.486	34	7.953	7.377	726	16	93.559
ADIYAMAN	2.691	2.371	14.551	181	1.756	1.678	3	1.634	2.269	76	6	27.216
AFYONKARAHİSAR	2.835	4.089	8.869	739	1.823	2.600	7	1.670	2.435	189	13	25.269
AĞRI	963	777	7.749	171	599	782	-	524	1.008	14	34	12.621
AKSARAY	1.266	2.158	6.140	353	807	1.391	4	853	1.026	89	3	14.090
AMASYA	1.264	1.746	5.880	106	917	876	8	812	718	47	3	12.377
ANKARA	31.416	48.317	54.513	1.212	31.745	17.653	131	23.765	15.273	3.005	109	227.139
ANTALYA	14.711	31.853	30.201	2.103	10.919	7.231	24	9.242	6.693	2.293	34	115.304
ARDAHAN	348	320	3.279	157	134	298	1	176	285	5	17	5.020
ARTVİN	628	643	3.497	76	387	371	-	386	515	26	3	6.532
AYDIN	5.809	10.356	14.382	376	4.356	2.615	15	3.050	4.191	390	16	45.556
BALIKESİR	4.949	7.803	15.825	639	3.609	3.030	35	3.592	3.950	354	11	43.797
BARTIN	836	1.594	3.106	237	620	1.040	1	557	1.149	50	1	9.191
BATMAN	2.307	2.013	10.899	170	1.626	1.503	-	1.740	2.455	94	3	22.810
BAYBURT	228	240	2.600	30	167	414	-	191	220	3	13	4.106
BİLECİK	932	1.205	4.026	135	695	1.079	6	678	1.281	64	2	10.103
BİNGÖL	1.109	753	9.630	279	576	612	4	496	625	23	10	14.117
BİTLİS	1.098	641	11.827	365	503	1.174	1	357	754	24	14	16.758
BOLU	1.019	1.769	3.943	386	930	1.299	6	708	1.051	72	3	11.186
BURDUR	832	916	3.766	316	639	672	3	621	617	33	12	8.427
BURSA	15.273	17.411	33.182	729	11.925	18.649	22	11.677	19.488	1.325	32	129.713
ÇANAKKALE	2.842	3.778	8.411	336	2.344	2.077	22	1.892	1.692	218	5	23.617
ÇANKIRI	567	1.042	3.326	118	469	386	3	539	945	38	11	7.444
ÇORUM	2.728	3.377	9.839	293	1.260	2.068	4	1.281	1.832	95	23	22.800
DENİZLİ	5.192	6.882	11.600	1.046	4.019	4.468	20	3.206	5.512	341	11	42.297

(*) Bilinmeyen sayısı veri tabanımızda profil bilgisi bulunmayan kişileri ifade etmektedir.

(**) The unkown means that those who does not have an information of educational status in their application forms.

TABLO 4 DEVAMI
TABLE 4 CONTINUES

İller Province	Büro Hizmetlerinde Çalışan Elemanlar Clerical Support Workers	Hizmet Ve Satış Elemanları Services And Sales Workers	Nitelik Gerektirmeyen Meslekler Elementary Occupations	Nitelikli Tarım, Ormancılık Ve Su Ürünleri Çalışanları Skilled Agricultural, Forestry And Fishery Workers	Profesyonel Meslek Mensupları Professionals	Sanatkarlar Ve İlgili İşlerde Çalışanlar Craft And Related Trades Workers	Silahlı Kuvvetlerle İlgili Meslekler Armed Forces Occupations	Teknisyenler, Teknikerler Ve Yardımcı Profesyonel Meslek Mensupları Technicians And Associate Professionals	Tesis Ve Makine Operatörleri Ve Montajcılar Plant And Machine Operators And Assembler	Yöneticiler Managers	Bilinmeyen* Unknown**	Toplam Total
DİYARBAKIR	8.290	7.156	33.842	546	4.739	5.064	-	4.789	4.294	289	9	69.018
DÜZCE	1.644	2.014	5.179	107	1.104	3.122	2	1.113	2.545	133	2	16.965
EDİRNE	1.826	2.689	5.966	180	1.026	1.153	11	852	1.715	97	5	15.520
ELAZIĞ	4.591	3.467	10.133	338	2.411	1.901	7	2.387	1.843	124	4	27.206
ERZİNCAN	1.677	1.790	4.517	148	861	998	1	1.144	865	79	220	12.300
ERZURUM	4.578	3.957	11.660	184	2.216	1.781	6	1.735	2.148	172	16	28.453
ESKİŞEHİR	6.643	5.809	9.042	395	4.135	3.426	15	4.573	8.711	352	13	43.114
GAZİANTEP	8.302	9.032	26.736	395	4.938	5.561	15	4.343	6.806	416	19	66.563
GİRESUN	2.262	2.267	7.348	175	1.469	1.242	4	1.438	1.518	84	7	17.814
GÜMÜŞHANE	612	384	2.414	16	273	211	1	218	219	10	1	4.359
HAKKARİ	882	819	14.657	237	445	1.033	1	377	385	22	12	18.870
HATAY	8.211	9.021	21.922	880	5.205	5.154	9	4.757	5.322	363	10	60.854
IĞDIR	493	549	3.250	48	271	514	-	216	341	16	5	5.703
ISPARTA	3.706	4.161	9.928	158	1.937	1.406	8	1.540	1.664	113	7	24.628
İSTANBUL	93.926	106.095	122.689	1.482	79.624	51.928	70	58.736	55.800	13.892	181	584.423
İZMİR	24.711	31.084	61.853	972	21.914	15.894	81	17.450	13.024	2.054	58	189.095
KAHRAMANMARAŞ	3.682	5.705	23.511	933	3.301	4.315	5	3.345	6.918	178	14	51.907
KARABÜK	1.778	2.568	4.645	62	1.147	1.101	2	997	1.401	124	4	13.829
KARAMAN	1.295	1.697	4.507	397	1.225	2.015	2	664	1.564	60	23	13.449
KARS	789	837	4.257	108	503	540	1	368	447	27	5	7.882
KASTAMONU	1.594	2.393	4.647	84	858	1.032	-	825	1.682	106	7	13.228
KAYSERİ	6.475	8.579	16.401	271	4.899	5.250	12	4.887	4.022	399	32	51.227
KIRIKKALE	1.957	3.132	4.904	138	985	1.146	6	1.271	888	76	23	14.526
KIRKLARELİ	1.644	1.754	4.690	197	1.151	1.994	5	1.366	1.888	162	3	14.854
KIRŞEHİR	1.176	1.826	5.843	97	693	740	3	576	920	46	-	11.920

(*) Bilinmeyen sayısı veri tabanımızda profil bilgisi bulunmayan kişileri ifade etmektedir.

(**) The unkown means that those who does not have an information of educational status in their application forms.

TABLO 4 DEVAMI

TABLE 4 CONTINUES

İller Province	Büro Hizmetlerinde Çalışan Elemanlar Clerical Support Workers	Hizmet Ve Satış Elemanları Services And Sales Workers	Nitelik Gerektirmeyen Meslekler Elementary Occupations	Nitelikli Tarım, Ormancılık Ve Su Ürünleri Çalışanları Skilled Agricultural, Forestry And Fishery Workers	Profesyonel Meslek Mensupları Professionals	Sanatkarlar Ve İlgili İşlerde Çalışanlar Craft And Related Trades Workers	Silahlı Kuvvetlerle İlgili Meslekler Armed Forces Occupations	Teknisyenler, Teknikerler Ve Yardımcı Profesyonel Meslek Mensupları Technicians And Associate Professionals	Tesis Ve Makine Operatörleri Ve Montajcılar Plant And Machine Operators And Assembler	Yöneticiler Managers	Bilinmeyen* Unknown**	Toplam Total
KİLİS	303	423	5.960	54	349	564	-	236	377	12	2	8.280
KOCAELİ	14.163	10.842	33.662	345	7.962	8.830	26	9.434	8.464	791	23	94.542
KONYA	9.228	11.141	24.475	629	8.474	6.500	25	5.875	5.127	502	33	72.009
KÜTAHYA	2.296	1.967	9.926	464	1.497	1.695	2	1.979	2.312	83	10	22.231
MALATYA	5.769	5.100	15.834	397	2.816	2.850	5	2.100	3.429	133	8	38.441
MANİSA	6.014	6.245	23.146	432	3.879	4.407	17	4.389	5.470	254	24	54.277
MARDİN	2.375	2.670	17.674	217	2.347	2.111	-	1.861	2.679	151	24	32.109
MERSİN	11.047	12.219	26.890	785	6.390	5.441	26	6.416	4.601	512	11	74.338
MUĞLA	3.820	9.336	9.565	845	2.789	1.822	19	2.742	1.931	648	46	33.563
MUŞ	877	997	17.279	346	579	1.382	-	983	1.038	39	9	23.529
NEVŞEHİR	973	1.970	4.408	172	798	593	-	736	685	95	2	10.432
NİĞDE	1.451	1.768	6.048	178	775	911	2	731	1.205	60	4	13.133
ORDU	3.567	4.072	8.602	194	2.208	2.281	4	1.878	2.505	135	36	25.482
OSMANİYE	2.471	3.149	9.569	223	2.074	3.215	4	2.193	2.313	102	12	25.325
RİZE	1.986	2.491	8.872	93	1.439	797	1	1.071	893	94	16	17.753
SAKARYA	5.079	4.773	16.208	257	3.790	5.210	7	3.837	3.860	408	14	43.443
SAMSUN	7.762	8.101	15.854	318	5.278	4.481	17	4.075	3.272	370	12	49.540
SİİRT	579	926	5.822	281	632	530	1	486	588	17	2	9.864
SİNOP	703	1.032	4.242	57	419	1.221	-	376	1.010	34	5	9.099
SİVAS	3.763	3.533	9.945	433	1.816	2.314	10	2.155	2.172	126	16	26.283
ŞANLIURFA	4.403	5.080	33.179	721	3.157	3.679	10	3.098	4.691	159	9	58.186
ŞIRNAK	724	763	18.662	54	642	839	2	736	988	37	82	23.529
TEKİRDAĞ	6.296	5.744	19.616	255	3.532	4.614	12	4.242	6.560	386	5	51.262
TOKAT	2.678	3.664	8.700	283	1.864	2.316	4	1.615	2.713	124	4	23.965
TRABZON	7.092	7.007	12.224	176	4.249	2.435	6	3.263	3.252	310	5	40.019

(*) Bilinmeyen sayısı veri tabanımızda profil bilgisi bulunmayan kişileri ifade etmektedir.

(**) The unkown means that those who does not have an information of educational status in their application forms.

TABLO 4 DEVAMI
TABLE 4 CONTINUES

İller Province	Büro Hizmetlerinde Çalışan Elemanlar Clerical Support Workers	Hizmet Ve Satış Elemanları Services And Sales Workers	Nitelik Gerektirmeyen Meslekler Elementary Occupations	Nitelikli Tarım, Ormancılık Ve Su Ürünleri Çalışanları Skilled Agricultural, Forestry And Fishery Workers	Profesyonel Meslek Mensupları Professionals	Sanatkarlar Ve İlgili İşlerde Çalışanlar Craft And Related Trades Workers	Silahlı Kuvvetlerle İlgili Meslekler Armed Forces Occupations	Teknisyenler, Teknikerler Ve Yardımcı Profesyonel Meslek Mensupları Technicians And Associate Professionals	Tesis Ve Makine Operatörleri Ve Montajcılar Plant And Machine Operators And Assembler	Yöneticiler Managers	Bilinmeyen* Unknown**	Toplam Total
TUNCELİ	195	324	2.036	117	215	265	-	182	155	10	1	3.500
UŞAK	2.352	2.567	6.329	148	1.102	1.762	3	879	1.910	79	1	17.132
VAN	3.427	3.919	18.799	262	2.471	2.807	2	2.010	3.338	131	5	37.171
YALOVA	1.216	1.734	2.053	87	897	514	-	763	710	86	-	8.060
YOZGAT	1.491	1.487	7.353	230	1.066	1.053	4	1.115	1.178	50	3	15.030
ZONGULDAK	3.008	4.658	8.183	166	2.192	2.629	8	2.212	3.368	166	11	26.601
TOPLAM TOTAL	423.778	517.088	1.147.330	28.998	316.879	281.041	838	271.235	293.085	35.092	1.520	3.316.884

(*) Bilinmeyen sayısı veri tabanımızda profil bilgisi bulunmayan kişileri ifade etmektedir.

(**) The unkown means that those who does not have an information of educational status in their application forms.

TABLO 5 : 2016 YILINDA BAŞVURULARIN YAŞ GRUPLARINA GÖRE DAĞILIMI (İLLERE GÖRE)

TABLE 5 : DISTRIBUTION OF APPLICATIONS IN 2016 BY AGE GROUPS (BY PROVINCES)

İller Provinces	Yaş Grupları - Age Groups																				Toplam Total		
	15 - 24		25 - 29		30 - 34		35 - 39		40 - 44		45 - 49		50 - 54		55 - 59		60 - 64		65+				
	Erkek Male	Kadın Female	Erkek Male	Kadın Female	Erkek Male	Kadın Female	Erkek Male	Kadın Female	Erkek Male	Kadın Female	Erkek Male	Kadın Female	Erkek Male	Kadın Female	Erkek Male	Kadın Female	Erkek Male	Kadın Female	Erkek Male	Kadın Female	Erkek Male	Kadın Female	Toplam Total
ADANA	15.908	12.471	10.677	6.934	8.119	5.408	7.322	5.350	5.374	3.947	4.145	2.313	2.300	1.313	942	409	370	129	95	33	55.252	38.307	93.559
ADIYAMAN	4.254	3.699	3.226	2.025	2.327	1.432	2.170	1.476	1.494	1.222	1.200	715	847	442	313	166	107	47	37	17	15.975	11.241	27.216
AFYONKARAHİSAR	5.012	2.990	2.927	1.575	2.384	1.433	2.009	1.517	1.307	1.072	1.052	637	505	353	211	134	67	46	23	15	15.497	9.772	25.269
AĞRI	2.075	1.347	1.553	669	1.311	517	1.162	533	1.009	423	564	156	607	176	236	61	134	33	47	8	8.698	3.923	12.621
AKSARAY	2.767	1.481	1.460	913	1.160	811	1.068	932	772	763	553	388	392	234	182	67	83	24	34	6	8.471	5.619	14.090
AMASYA	1.918	1.610	938	1.002	756	1.017	632	1.187	451	966	366	560	206	373	92	148	52	67	13	23	5.424	6.953	12.377
ANKARA	32.731	26.315	25.854	18.881	21.171	15.170	18.215	14.947	13.146	11.187	10.216	6.301	4.988	3.314	2.150	1.028	860	259	334	72	129.665	97.474	227.139
ANTALYA	17.453	12.644	11.567	9.045	9.935	7.956	9.103	7.952	7.030	6.280	5.587	3.562	2.780	1.868	1.221	549	464	132	148	28	65.288	50.016	115.304
ARDAHAN	620	487	424	267	401	302	484	320	441	237	264	138	207	134	115	41	66	33	33	6	3.055	1.965	5.020
ARTVİN	814	745	565	541	455	499	446	499	357	464	316	290	180	167	70	55	37	18	8	6	3.248	3.284	6.532
AYDIN	7.309	6.361	4.485	3.664	3.301	3.044	2.980	3.170	2.320	2.560	1.855	1.557	967	827	502	328	164	83	54	25	23.937	21.619	45.556
BALIKESİR	6.755	5.118	4.718	3.293	3.566	3.052	3.031	3.278	2.326	2.559	1.941	1.526	891	789	439	244	163	49	46	13	23.876	19.921	43.797
BARTIN	1.670	1.150	1.003	664	821	604	731	673	454	479	327	230	144	122	45	34	16	16	7	1	5.218	3.973	9.191
BATMAN	5.078	3.612	2.765	1.433	1.767	999	1.647	1.117	1.138	721	807	432	580	277	197	75	87	45	26	7	14.092	8.718	22.810
BAYBURT	734	463	405	204	285	191	314	198	289	201	183	156	151	122	76	58	36	27	11	2	2.484	1.622	4.106
BİLECİK	1.584	1.176	933	738	836	680	654	794	556	690	456	391	231	179	84	50	34	17	15	5	5.383	4.720	10.103
BİNGÖL	1.532	2.032	1.220	1.217	931	997	950	1.216	740	873	512	444	437	383	212	151	94	97	60	19	6.688	7.429	14.117
BİTLİS	2.555	1.789	1.899	1.008	1.529	847	1.523	963	1.129	689	742	359	683	305	268	119	126	116	52	57	10.506	6.252	16.758
BOLU	2.177	1.638	1.029	842	684	776	639	894	452	672	358	419	147	219	86	73	30	29	16	6	5.618	5.568	11.186
BURDUR	1.237	1.042	693	621	522	607	448	680	387	649	337	417	180	295	95	126	28	46	4	13	3.931	4.496	8.427
BURSA	20.736	16.876	13.922	10.102	10.681	8.515	9.698	8.610	7.129	6.691	5.528	3.848	2.736	1.927	1.226	680	433	186	135	54	72.224	57.489	129.713
ÇANAKKALE	2.973	2.606	2.346	1.988	1.858	1.920	1.669	2.009	1.151	1.592	980	943	446	479	242	200	96	69	30	20	11.791	11.826	23.617
ÇANKIRI	1.362	950	682	483	561	483	511	537	316	505	244	333	136	196	47	59	14	17	3	5	3.876	3.568	7.444
ÇORUM	3.534	2.550	2.044	1.550	1.691	1.486	1.665	1.713	1.324	1.556	983	821	608	532	263	204	156	61	43	16	12.311	10.489	22.800
DENİZLİ	6.597	5.682	4.009	3.472	3.027	3.167	2.889	3.213	2.236	2.389	1.781	1.400	813	754	348	248	118	77	47	30	21.865	20.432	42.297
DİYARBAKIR	12.869	9.262	8.609	4.861	6.012	3.576	5.303	3.438	3.770	2.508	2.563	1.361	1.971	990	776	361	406	169	136	77	42.415	26.603	69.018
DÜZCE	2.711	2.332	1.754	1.318	1.368	1.191	1.270	1.159	957	802	734	438	381	246	144	80	50	14	13	3	9.382	7.583	16.965
EDİRNE	2.070	1.958	1.466	1.270	1.100	1.165	1.053	1.147	775	984	703	621	324	396	181	146	81	46	22	12	7.775	7.745	15.520
ELAZIĞ	5.470	3.383	3.137	1.788	2.280	1.312	2.111	1.322	1.598	1.102	1.184	601	786	406	324	159	131	57	40	15	17.061	10.145	27.206
ERZİNCAN	2.258	1.499	1.269	795	1.042	644	968	722	701	561	490	403	326	263	131	96	60	37	26	9	7.271	5.029	12.300

TABLO 5 DEVAMI
TABLE 5 CONTINUES

İller Provinces	Yaş Grupları - Age Groups																				Toplam Total		
	15 - 24		25 - 29		30 - 34		35 - 39		40 - 44		45 - 49		50 - 54		55 - 59		60 - 64		65+				
	Erkek Male	Kadın Female	Erkek Male	Kadın Female	Erkek Male	Kadın Female	Erkek Male	Kadın Female	Erkek Male	Kadın Female	Erkek Male	Kadın Female	Erkek Male	Kadın Female	Erkek Male	Kadın Female	Erkek Male	Kadın Female	Erkek Male	Kadın Female	Erkek Male	Kadın Female	Toplam Total
ERZURUM	5.680	3.109	3.564	1.636	2.761	1.258	2.811	1.148	2.092	792	1.355	416	883	271	345	84	131	46	60	11	19.682	8.771	28.453
ESKİŞEHİR	7.799	5.371	4.715	3.429	3.672	2.764	3.109	2.702	2.223	2.105	1.723	1.226	889	558	403	175	160	43	39	9	24.732	18.382	43.114
GAZİANTEP	16.340	7.405	8.751	3.494	6.548	2.680	5.564	2.488	3.779	1.784	2.855	962	1.855	519	769	174	375	66	135	20	46.971	19.592	66.563
GİRESUN	2.450	2.280	1.596	1.455	1.196	1.343	1.052	1.561	873	1.279	783	722	397	379	191	131	68	36	13	9	8.619	9.195	17.814
GÜMÜŞHANE	806	575	439	264	265	271	240	289	215	262	155	147	116	123	43	78	20	35	5	11	2.304	2.055	4.359
HAKKARİ	2.841	3.284	1.768	1.857	1.476	1.499	1.150	1.520	624	882	371	450	276	399	97	196	61	81	17	21	8.681	10.189	18.870
HATAY	9.695	7.254	6.452	4.318	5.311	3.797	4.701	4.024	3.556	2.949	2.836	1.783	1.787	986	730	274	237	73	61	30	35.366	25.488	60.854
IĞDIR	770	791	540	406	348	375	347	419	292	350	190	203	185	167	93	88	45	63	16	15	2.826	2.877	5.703
ISPARTA	3.861	3.334	2.353	1.935	1.886	1.852	1.596	1.879	1.190	1.461	843	950	427	497	200	177	60	79	31	17	12.447	12.181	24.628
İSTANBUL	91.747	70.064	68.288	45.124	54.605	35.197	49.047	33.274	37.481	26.202	27.097	14.306	12.692	7.457	5.600	2.579	2.100	664	728	171	349.385	235.038	584.423
İZMİR	26.589	21.204	20.593	15.637	16.356	13.085	14.942	12.871	11.677	10.073	8.903	5.599	4.245	2.872	1.913	1.113	705	329	272	117	106.195	82.900	189.095
KAHRAMANMARAŞ	11.102	5.416	5.847	2.879	4.802	2.675	4.288	2.753	3.093	2.065	2.238	1.124	1.491	555	775	206	380	62	145	11	34.161	17.746	51.907
KARABÜK	2.577	1.627	1.423	931	978	883	890	1.006	639	944	526	626	217	322	79	99	35	17	4	6	7.368	6.461	13.829
KARAMAN	2.676	2.069	1.212	974	924	807	753	863	627	673	490	460	342	243	134	102	59	26	10	5	7.227	6.222	13.449
KARS	1.238	921	764	493	604	429	673	454	575	348	365	169	334	149	163	54	95	15	33	6	4.844	3.038	7.882
KASTAMONU	2.218	1.709	1.277	1.004	1.059	945	924	1.012	572	748	431	445	239	296	104	125	30	54	20	16	6.874	6.354	13.228
KAYSERİ	9.981	6.045	6.071	3.450	4.910	2.704	4.271	2.598	3.150	1.860	2.408	978	1.252	485	575	164	190	51	66	18	32.874	18.353	51.227
KIRIKKALE	2.934	1.927	1.339	890	1.065	840	914	939	706	797	606	525	310	337	155	125	46	36	19	16	8.094	6.432	14.526
KIRKLARELİ	2.077	2.106	1.492	1.194	1.083	1.123	1.031	1.138	698	881	554	537	317	273	152	91	62	18	24	3	7.490	7.364	14.854
KIRŞEHİR	1.933	1.043	1.136	761	915	811	841	934	680	749	577	513	338	323	155	100	67	26	15	3	6.657	5.263	11.920
KİLİS	1.286	935	573	498	380	557	487	591	431	542	407	385	354	318	161	144	105	61	43	22	4.227	4.053	8.280
KOCAELİ	17.291	12.321	10.990	7.129	8.208	5.841	7.177	5.805	4.873	4.187	3.565	2.153	1.978	1.098	936	335	409	87	132	27	55.559	38.983	94.542
KONYA	13.824	8.511	8.727	4.481	7.016	3.782	5.730	3.787	4.175	2.828	3.256	1.680	1.790	864	740	306	294	97	87	34	45.639	26.370	72.009
KÜTAHYA	4.109	2.703	2.286	1.351	2.017	1.445	1.664	1.592	1.217	1.221	836	629	360	354	157	124	70	49	24	23	12.740	9.491	22.231
MALATYA	7.263	4.264	4.346	2.651	3.453	2.018	3.143	2.086	2.383	1.597	1.596	915	1.111	632	431	215	205	72	44	16	23.975	14.466	38.441
MANİSA	9.430	6.556	5.905	4.036	4.491	3.705	3.871	3.644	2.873	2.762	2.267	1.585	1.252	818	546	263	142	64	54	13	30.831	23.446	54.277
MARDİN	6.672	4.154	3.940	2.104	2.821	1.484	2.594	1.415	1.840	973	1.312	570	937	362	397	139	210	57	92	36	20.815	11.294	32.109
MERSİN	12.487	9.560	8.209	5.877	6.004	4.697	5.257	4.833	3.939	3.699	3.086	2.187	1.789	1.142	746	337	265	108	75	41	41.857	32.481	74.338
MUĞLA	4.758	3.858	3.221	2.765	2.708	2.622	2.547	2.671	1.825	2.115	1.473	1.207	584	553	260	188	88	69	33	18	17.497	16.066	33.563
MUŞ	3.296	2.953	2.262	1.803	1.857	1.489	1.970	1.560	1.339	1.091	902	585	835	563	331	238	162	170	57	66	13.011	10.518	23.529

TABLO 5 DEVAMI
TABLE 5 CONTINUES

İller Provinces	Yaş Grupları - Age Groups																				Toplam Total		
	15 - 24		25 - 29		30 - 34		35 - 39		40 - 44		45 - 49		50 - 54		55 - 59		60 - 64		65+				
	Erkek Male	Kadın Female	Erkek Male	Kadın Female	Erkek Male	Kadın Female	Erkek Male	Kadın Female	Erkek Male	Kadın Female	Erkek Male	Kadın Female	Erkek Male	Kadın Female	Erkek Male	Kadın Female	Erkek Male	Kadın Female	Erkek Male	Kadın Female	Erkek Male	Kadın Female	Toplam Total
NEVŞEHİR	1.901	1.267	983	766	759	688	703	694	529	601	425	354	240	240	102	85	43	33	10	9	5.695	4.737	10.432
NİĞDE	2.448	1.574	1.252	827	1.013	848	924	912	640	779	570	417	328	272	141	85	61	18	22	2	7.399	5.734	13.133
ORDU	4.428	3.827	2.635	1.965	1.940	1.574	1.758	1.661	1.428	1.247	987	590	640	326	221	107	79	36	22	11	14.138	11.344	25.482
OSMANİYE	3.832	3.066	2.750	1.706	2.343	1.478	2.178	1.540	1.590	1.198	1.226	691	765	330	336	96	131	26	36	7	15.187	10.138	25.325
RİZE	2.293	2.366	1.384	1.536	967	1.456	849	1.518	679	1.503	559	1.149	242	727	95	279	29	90	11	21	7.108	10.645	17.753
SAKARYA	8.761	6.132	5.451	3.175	3.604	2.490	3.230	2.430	2.150	1.711	1.577	890	723	412	348	143	121	39	44	12	26.009	17.434	43.443
SAMSUN	8.317	7.732	4.966	4.033	3.523	3.241	3.286	3.571	2.362	2.708	1.751	1.435	974	832	326	266	106	63	34	14	25.645	23.895	49.540
SİİRT	1.912	1.052	1.348	574	949	444	846	466	607	292	407	150	314	133	155	44	102	32	30	7	6.670	3.194	9.864
SİNOP	1.213	1.035	886	636	679	683	696	746	493	593	363	344	218	216	82	95	38	38	15	30	4.683	4.416	9.099
SİVAS	5.028	3.179	2.736	1.689	2.268	1.596	1.895	1.636	1.362	1.408	986	812	630	472	258	133	93	54	38	10	15.294	10.989	26.283
ŞANLIURFA	13.340	6.520	8.425	3.390	5.896	2.616	4.597	2.144	3.194	1.471	1.999	823	1.645	599	702	211	376	66	156	16	40.330	17.856	58.186
ŞIRNAK	5.199	3.837	2.690	1.747	1.871	1.241	1.426	1.103	928	774	729	382	621	273	270	96	191	82	45	24	13.970	9.559	23.529
TEKİRDAĞ	7.754	6.294	5.481	4.179	4.262	3.732	3.834	3.548	2.699	2.685	2.110	1.514	1.159	811	585	256	220	62	67	10	28.171	23.091	51.262
TOKAT	4.292	3.075	2.510	1.722	1.935	1.450	1.764	1.527	1.347	1.197	1.047	598	627	362	234	107	95	35	29	12	13.880	10.085	23.965
TRABZON	5.905	5.667	4.282	3.490	3.092	2.769	2.814	2.613	2.196	2.032	1.604	1.271	766	743	334	242	97	56	32	14	21.122	18.897	40.019
TUNCELİ	381	334	273	283	245	253	230	309	187	271	143	173	88	179	33	62	15	22	8	11	1.603	1.897	3.500
UŞAK	3.330	2.343	1.482	1.259	1.142	1.190	1.025	1.327	825	987	679	571	289	366	112	117	36	32	11	9	8.931	8.201	17.132
VAN	7.357	4.361	5.531	1.946	3.960	1.517	3.431	1.416	2.509	885	1.524	413	1.138	296	425	106	206	44	92	14	26.173	10.998	37.171
YALOVA	1.416	1.208	836	628	532	493	475	530	340	417	317	252	202	162	92	65	38	25	23	9	4.271	3.789	8.060
YOZGAT	2.877	1.766	1.453	942	1.186	861	978	940	737	829	606	479	493	350	194	139	83	61	39	17	8.646	6.384	15.030
ZONGULDAK	4.244	3.301	2.710	1.966	2.225	1.973	2.004	2.066	1.419	1.584	1.079	852	432	359	156	125	47	31	22	6	14.338	12.263	26.601
TOPLAM TOTAL	556.721	408.553	367.722	246.448	285.991	205.372	255.192	206.119	188.987	158.735	141.665	89.957	78.066	50.456	33.800	17.432	13.646	5.645	4.698	1.679	1.926.488	1.390.396	3.316.884

TABLO 6: 2016 YILINDA BAŞVURULARIN EĞİTİM DURUMLARINA VE İLLERE GÖRE DAĞILIMI

TABLE 6: DISTRIBUTION OF APPLICATIONS IN 2016 BY EDUCATIONAL STATUS AND PROVINCES

İller Provinces	Okuma-Yazma Bilmeyenler Illiterate		Okur-Yazar Olanlar Literate		İlköğretim Primary Education		Ortaöğretim Junior High School and Its Equivalent		Önlisans Two Years of Education at University		Lisans Bachelor's Degree		Yüksek Lisans Master'sDegree		Doktora Doctorate		Toplam Total		
	Erkek Male	Kadın Female	Erkek Male	Kadın Female	Erkek Male	Kadın Female	Erkek Male	Kadın Female	Erkek Male	Kadın Female	Erkek Male	Kadın Female	Erkek Male	Kadın Female	Erkek Male	Kadın Female	Erkek Male	Kadın Female	Toplam Total
ADANA	1.220	751	825	635	26.685	14.263	15.886	11.845	4.936	4.743	5.531	5.930	160	133	9	7	55.252	38.307	93.559
ADIYAMAN	305	316	581	874	8.536	5.134	3.865	2.551	1.485	1.448	1.176	906	25	12	2	-	15.975	11.241	27.216
AFYONKARAHİSAR	283	184	51	62	8.443	5.014	4.325	2.474	1.178	995	1.167	1.012	48	31	2	-	15.497	9.772	25.269
AĞRI	327	178	1.570	928	4.612	1.618	1.431	613	396	366	357	217	5	3	-	-	8.698	3.923	12.621
AKSARAY	84	76	32	122	5.234	3.325	2.032	1.094	496	454	573	538	18	10	2	-	8.471	5.619	14.090
AMASYA	140	212	26	40	2.425	4.011	1.798	1.505	527	594	496	581	10	9	2	1	5.424	6.953	12.377
ANKARA	2.152	1.297	1.098	802	53.726	33.527	41.913	30.745	10.569	10.513	18.864	19.483	1.174	1.031	169	76	129.665	97.474	227.139
ANTALYA	804	671	270	312	33.285	21.660	19.136	14.124	4.628	5.730	6.963	7.312	188	199	14	8	65.288	50.016	115.304
ARDAHAN	54	39	21	27	2.065	1.199	672	438	140	129	99	131	4	2	-	-	3.055	1.965	5.020
ARTVİN	46	35	17	35	1.734	1.832	930	765	283	348	233	268	5	1	-	-	3.248	3.284	6.532
AYDIN	407	433	323	257	12.528	9.318	6.196	6.211	1.912	2.468	2.482	2.859	81	71	8	2	23.937	21.619	45.556
BALIKESİR	261	262	148	140	11.071	9.525	7.346	5.029	2.535	2.393	2.432	2.519	73	53	10	-	23.876	19.921	43.797
BARTIN	27	18	10	9	2.887	2.365	1.521	840	423	380	340	352	9	9	1	-	5.218	3.973	9.191
BATMAN	411	596	648	1.156	7.558	4.197	3.332	1.511	1.128	772	993	479	21	7	1	-	14.092	8.718	22.810
BAYBURT	24	41	263	215	1.437	947	532	263	104	68	123	84	-	4	1	-	2.484	1.622	4.106
BİLECİK	40	31	9	13	2.510	2.502	1.873	1.219	437	456	499	486	14	13	1	-	5.383	4.720	10.103
BİNGÖL	219	629	1.327	2.987	3.117	2.350	1.317	920	383	324	317	217	7	2	1	-	6.688	7.429	14.117
BİTLİS	198	211	1.326	2.172	6.326	2.903	1.908	598	429	218	314	146	4	3	1	1	10.506	6.252	16.758
BOLU	34	27	16	44	2.298	2.966	2.189	1.417	494	480	569	616	17	16	1	2	5.618	5.568	11.186
BURDUR	61	129	9	27	1.953	2.515	1.108	954	419	423	376	440	5	8	-	-	3.931	4.496	8.427
BURSA	575	775	229	480	35.136	25.779	22.594	16.184	5.377	6.206	8.056	7.828	233	222	24	15	72.224	57.489	129.713
ÇANAKKALE	101	87	23	33	5.321	5.717	3.458	2.791	1.302	1.472	1.534	1.686	47	40	5	-	11.791	11.826	23.617
ÇANKIRI	42	46	28	40	1.871	2.079	1.405	863	281	265	240	271	9	4	-	-	3.876	3.568	7.444
ÇORUM	172	177	127	133	7.000	6.122	3.347	2.270	807	881	834	893	22	13	2	-	12.311	10.489	22.800
DENİZLİ	228	214	47	57	11.541	10.706	5.782	4.932	1.632	2.072	2.575	2.400	52	48	8	3	21.865	20.432	42.297
DİYARBAKIR	1.131	997	3.318	5.055	22.109	9.171	10.050	6.780	2.889	2.539	2.844	2.028	68	27	6	6	42.415	26.603	69.018
DÜZCE	55	54	27	36	4.982	4.219	2.811	1.933	704	720	771	608	29	12	3	1	9.382	7.583	16.965
EDİRNE	135	154	99	153	3.894	3.989	2.256	1.877	594	712	778	832	19	25	-	3	7.775	7.745	15.520
ELAZIĞ	514	579	507	448	7.653	3.633	5.332	2.749	1.473	1.322	1.538	1.383	39	30	5	1	17.061	10.145	27.206
ERZİNCAN	146	204	389	414	3.018	2.112	2.565	1.259	586	549	550	485	16	4	1	2	7.271	5.029	12.300

TABLO 6 DEVAMI

TABLE 6 CONTINUES

İller Provinces	Okuma-Yazma Bilmeyenler Illiterate		Okur-Yazar Olanlar Literate		İlköğretim Primary Education		Ortaöğretim Junior High School and Its Equivalent		Önlisans Two Years of Education at University		Lisans Bachelor's Degree		Yüksek Lisans Master'sDegree		Doktora Doctorate		Toplam Total		
	Erkek Male	Kadın Female	Erkek Male	Kadın Female	Erkek Male	Kadın Female	Erkek Male	Kadın Female	Erkek Male	Kadın Female	Erkek Male	Kadın Female	Erkek Male	Kadın Female	Erkek Male	Kadın Female	Erkek Male	Kadın Female	Toplam Total
ERZURUM	372	207	624	248	9.634	3.490	6.071	2.573	1.245	885	1.665	1.318	66	49	5	1	19.682	8.771	28.453
ESKİŞEHİR	120	130	435	335	8.080	6.479	11.053	6.049	2.045	2.053	2.858	3.214	134	116	7	6	24.732	18.382	43.114
GAZİANTEP	1.241	553	499	354	29.509	8.084	9.077	5.304	2.900	2.819	3.586	2.406	123	61	36	11	46.971	19.592	66.563
GİRESUN	81	74	46	150	4.245	4.739	2.526	2.225	944	1.172	762	820	14	14	1	1	8.619	9.195	17.814
GÜMÜŞHANE	26	13	18	29	1.101	1.277	760	439	204	160	192	131	3	6	-	-	2.304	2.055	4.359
HAKKARİ	2.350	4.709	1.453	2.351	2.363	1.736	1.758	968	419	303	332	121	6	1	-	-	8.681	10.189	18.870
HATAY	639	597	388	494	20.198	11.997	8.382	6.550	2.825	3.076	2.863	2.719	66	51	5	4	35.366	25.488	60.854
IĞDIR	64	56	43	142	1.847	1.719	536	583	154	231	180	144	2	2	-	-	2.826	2.877	5.703
ISPARTA	59	68	123	113	5.442	5.609	4.275	3.535	1.194	1.395	1.303	1.419	41	40	10	2	12.447	12.181	24.628
İSTANBUL	6.035	4.633	4.269	2.905	174.771	88.727	87.768	64.432	26.120	29.769	47.229	42.058	2.926	2.377	267	137	349.385	235.038	584.423
İZMİR	2.014	1.434	709	1.033	54.959	33.855	27.296	21.912	7.677	9.485	12.891	14.462	562	631	87	88	106.195	82.900	189.095
KAHRAMANMARAŞ	1.097	796	306	360	19.915	9.446	8.485	3.596	2.123	1.844	2.179	1.678	52	26	4	-	34.161	17.746	51.907
KARABÜK	29	61	52	51	3.047	3.263	2.662	1.637	792	753	759	676	25	19	2	1	7.368	6.461	13.829
KARAMAN	65	69	21	24	4.183	3.577	1.841	1.497	565	519	534	523	15	11	3	2	7.227	6.222	13.449
KARS	197	159	124	111	2.997	1.448	1.029	664	234	328	260	324	3	3	-	1	4.844	3.038	7.882
KASTAMONU	86	159	36	82	3.274	3.357	2.415	1.464	588	624	466	656	7	12	2	-	6.874	6.354	13.228
KAYSERİ	581	235	138	164	16.500	7.413	9.414	4.987	2.591	2.359	3.531	3.125	93	62	26	8	32.874	18.353	51.227
KIRIKKALE	54	34	49	56	3.248	3.233	3.605	2.008	552	536	570	549	14	16	2	-	8.094	6.432	14.526
KIRKLARELİ	46	65	49	85	3.339	3.278	2.458	2.087	753	921	818	899	23	29	4	-	7.490	7.364	14.854
KIRŞEHİR	76	51	152	145	3.461	2.893	1.956	1.292	556	430	447	445	9	6	-	1	6.657	5.263	11.920
KİLİS	648	984	340	430	2.353	1.899	609	464	120	162	152	113	5	1	-	-	4.227	4.053	8.280
KOCAELİ	501	456	336	441	26.493	16.183	17.271	11.037	5.196	5.425	5.540	5.274	208	158	14	9	55.559	38.983	94.542
KONYA	727	652	192	231	25.015	12.419	11.256	6.358	3.641	2.962	4.598	3.627	185	113	25	8	45.639	26.370	72.009
KÜTAHYA	114	128	20	45	5.472	5.468	4.961	2.210	981	757	1.141	859	46	24	5	-	12.740	9.491	22.231
MALATYA	289	135	237	226	13.567	6.343	6.196	4.033	1.744	1.660	1.872	2.034	68	34	2	1	23.975	14.466	38.441
MANİSA	355	314	154	170	16.472	11.916	8.272	5.992	2.766	2.469	2.748	2.523	57	60	7	2	30.831	23.446	54.277
MARDİN	1.307	1.363	1.495	1.453	10.695	4.235	4.471	2.201	1.373	1.173	1.446	862	27	7	1	-	20.815	11.294	32.109
MERSİN	982	554	798	400	20.783	13.379	11.415	9.598	3.753	4.355	4.002	4.108	120	84	4	3	41.857	32.481	74.338
MUĞLA	932	803	116	197	8.456	7.023	4.760	4.162	1.408	1.790	1.757	2.033	61	56	7	2	17.497	16.066	33.563
MUŞ	1.377	2.899	1.650	3.176	6.990	3.238	2.205	805	415	235	367	164	7	1	-	-	13.011	10.518	23.529

TABLO 6 DEVAMI
TABLE 6 CONTINUES

İller Provinces	Okuma-Yazma Bilmeyenler Illiterate		Okur-Yazar Olanlar Literate		İlköğretim Primary Education		Ortaöğretim Junior High School and Its Equivalent		Önlisans Two Years of Education at University		Lisans Bachelor's Degree		Yüksek Lisans Master'sDegree		Doktora Doctorate		Toplam Total		
	Erkek Male	Kadın Female	Erkek Male	Kadın Female	Erkek Male	Kadın Female	Erkek Male	Kadın Female	Erkek Male	Kadın Female	Erkek Male	Kadın Female	Erkek Male	Kadın Female	Erkek Male	Kadın Female	Erkek Male	Kadın Female	Toplam Total
NEVŞEHİR	46	55	11	48	3.357	2.742	1.429	1.006	386	437	455	440	9	9	2	-	5.695	4.737	10.432
NİĞDE	192	136	69	77	4.191	3.201	1.943	1.285	494	547	502	476	8	11	-	1	7.399	5.734	13.133
ORDU	413	228	125	152	7.271	5.213	3.911	2.905	1.248	1.466	1.144	1.360	25	19	1	1	14.138	11.344	25.482
OSMANİYE	291	147	180	105	8.027	4.323	4.154	3.127	1.460	1.350	1.053	1.074	21	11	1	1	15.187	10.138	25.325
RİZE	95	401	41	368	3.256	5.678	2.255	2.351	752	912	687	918	22	17	-	-	7.108	10.645	17.753
SAKARYA	176	163	78	129	11.672	7.986	9.180	4.623	2.229	2.127	2.563	2.333	103	73	8	-	26.009	17.434	43.443
SAMSUN	445	275	164	146	12.440	11.012	6.973	6.222	2.508	2.902	3.028	3.265	71	69	16	4	25.645	23.895	49.540
SİİRT	442	508	264	429	3.684	1.344	1.427	455	426	258	417	195	9	4	1	1	6.670	3.194	9.864
SİNOP	147	66	139	144	2.838	2.739	963	867	340	315	250	279	3	5	3	1	4.683	4.416	9.099
SİVAS	462	456	167	336	6.666	5.060	5.365	2.622	1.279	1.179	1.309	1.306	43	28	3	2	15.294	10.989	26.283
ŞANLIURFA	3.416	3.477	3.425	2.920	22.719	5.763	6.592	3.172	2.013	1.329	2.113	1.177	47	16	5	2	40.330	17.856	58.186
ŞIRNAK	1.146	1.792	4.122	3.442	5.514	2.669	2.094	964	632	486	449	203	12	3	1	-	13.970	9.559	23.529
TEKİRDAĞ	268	440	91	206	15.159	11.194	8.270	6.258	2.042	2.524	2.267	2.407	70	62	4	-	28.171	23.091	51.262
TOKAT	140	96	45	117	7.708	5.228	3.772	2.367	1.277	1.258	919	1.004	16	15	3	-	13.880	10.085	23.965
TRABZON	174	130	140	212	9.234	7.463	6.944	5.889	1.994	2.345	2.579	2.784	55	70	2	4	21.122	18.897	40.019
TUNCELİ	74	102	49	72	848	885	436	491	94	200	100	144	2	3	-	-	1.603	1.897	3.500
UŞAK	70	125	17	67	4.867	4.480	2.588	2.018	648	739	728	759	12	13	1	-	8.931	8.201	17.132
VAN	1.493	811	1.878	1.257	14.485	4.215	5.259	2.757	1.508	1.106	1.511	829	37	22	2	1	26.173	10.998	37.171
YALOVA	60	46	15	17	1.919	1.499	1.240	1.105	452	549	557	554	27	19	1	-	4.271	3.789	8.060
YOZGAT	561	434	219	163	4.134	3.276	2.516	1.435	630	514	567	550	17	12	2	-	8.646	6.384	15.030
ZONGULDAK	190	313	41	101	6.733	5.833	4.882	3.351	1.265	1.301	1.199	1.325	24	38	4	1	14.338	12.263	26.601
TOPLAM TOTAL	42.961	42.015	39.516	44.215	966.086	594.224	525.886	362.686	148.102	154.534	195.069	185.656	8.003	6.631	865	435	1.926.488	1.390.396	3.316.884

GRAFİK 1 : 2015-2016 YILLARI BAŞVURULARIN ERKEK-KADIN DAĞILIMI
GRAPHIC 1 : APPLICATIONS IN 2015-2016 MALE-FEMALE DISTRIBUTION

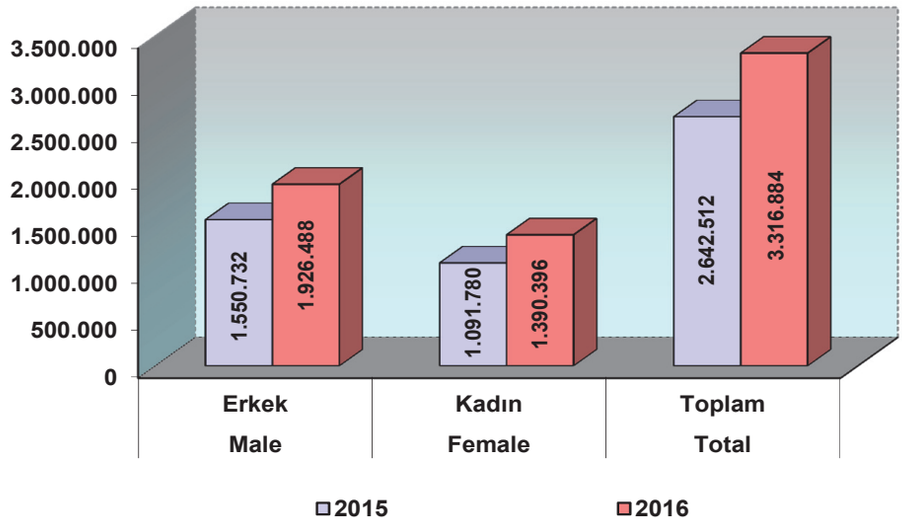

GRAFİK 2 : 2015-2016 YILLARI İŞE YERLEŞTİRMELERİN ERKEK-KADIN DAĞILIMI
GRAPHIC 2 : PLACEMENTS IN 2015-2016 MALE-FEMALE DISTRIBUTION

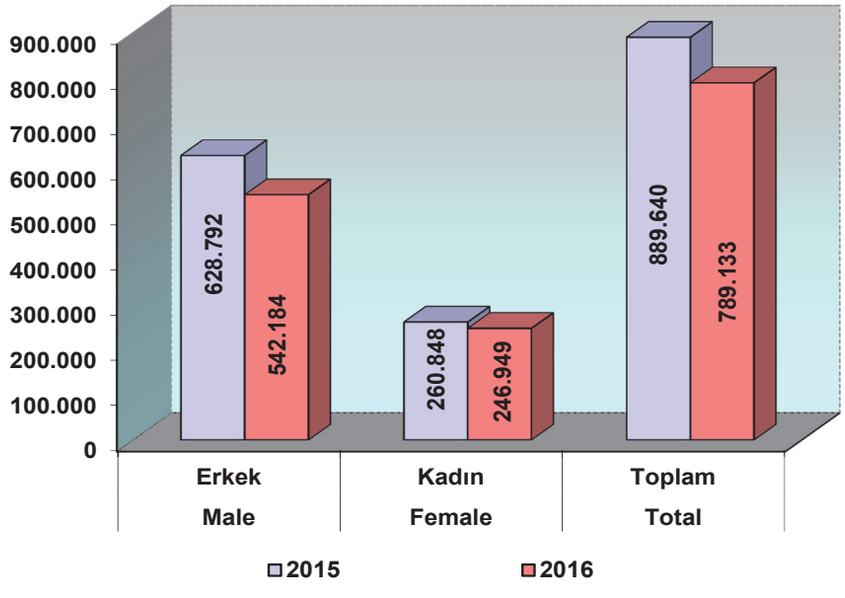

GRAFİK 3 : 2015-2016 YILLARI BAŞVURULARIN YAŞ GRUPLARINA GÖRE DAĞILIMI
GRAPHIC 3 : APPLICATIONS IN 2015-2016 DISTRIBUTION BY AGE GROUPS

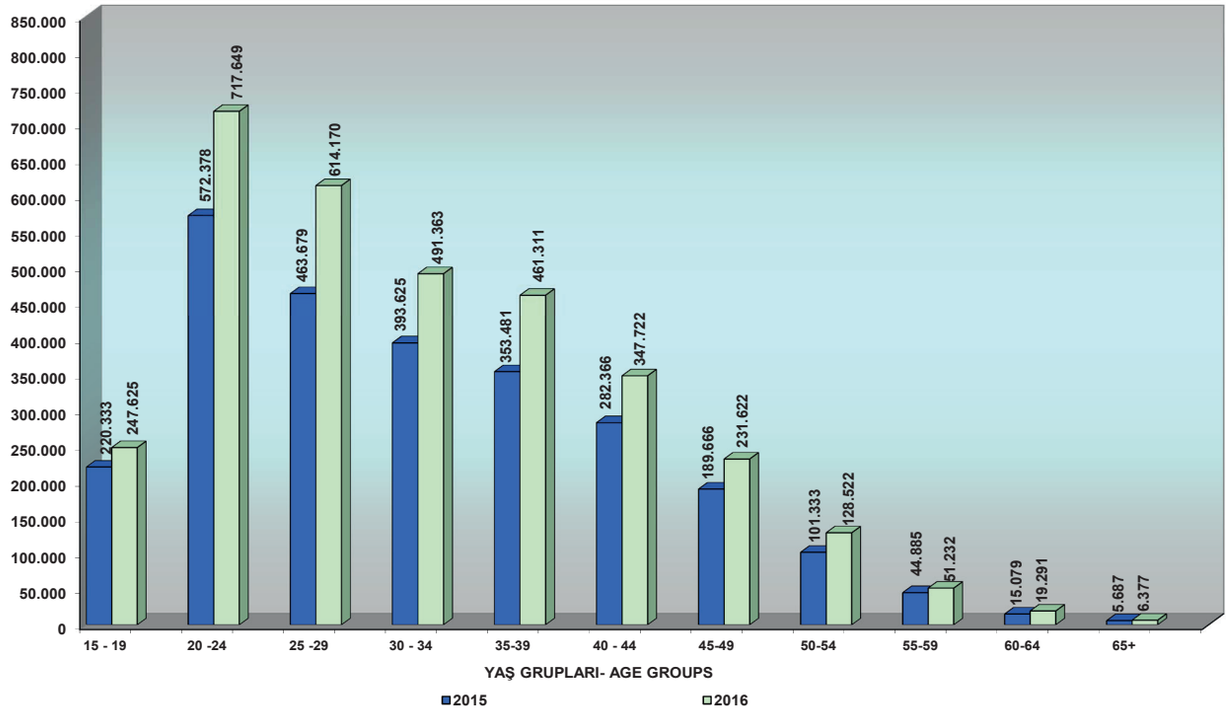

GRAFİK 4 : 2015-2016 YILLARI BAŞVURULARIN EĞİTİM DÜZEYLERİNE GÖRE DAĞILIMI
GRAPHIC 4 : APPLICATIONS IN 2015-2016 DISTRIBUTION BY EDUCATIONAL LEVELS

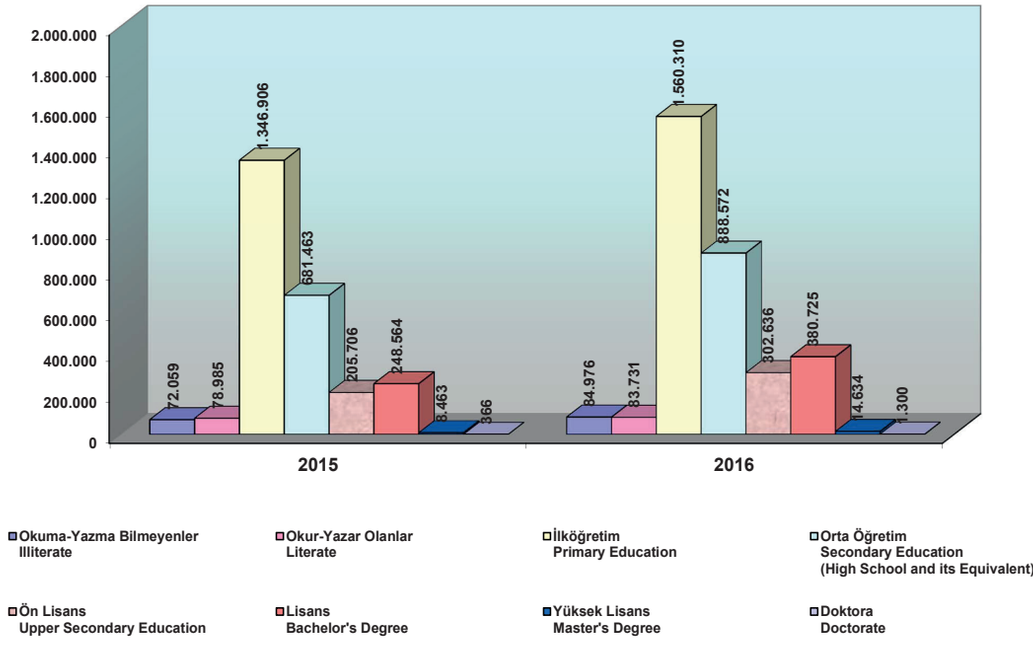

BÖLÜM Part 03

ALINAN, KARŞILANAN VE İPTAL EDİLEN AÇIK İŞLER
VACANCIES TAKEN, FILLED AND UNFILLED

Tablo 7 2016 Yılında Alınan, Karşılanan ve İptal Edilen Açık İşler (Mesleklere Göre)
Tablo 8 2016 Yılında Alınan, Karşılanan ve İptal Edilen Açık İşler (İllere Göre)
Tablo 9 2016 Yılında Alınan, Karşılanan ve İptal Edilen Açık İşler (Ekonomik Faaliyetlere Göre)
Tablo 10 2016 Yılında Alınan Açık İşler (Kamu-Özel ve Mesleklere Göre)
Tablo 11 2016 Yılında Alınan Açık İşler (Kamu-Özel ve İllere Göre)
Tablo 12 2016 Yılında Alınan Açık İşler (Tarım Dışı-Tarım İçi ve İllere Göre)
Tablo 13 2016 Yılında Alınan, Karşılanan ve İptal Edilen Açık İşler (İllere Göre)

Table 7 Vacancies Taken, Filled And Cancelled In 2016 (By Occupations)
Table 8 Vacancies Taken, Filled And Cancelled In 2016 (By Provinces)
Table 9 Vacancies Taken, Filled And Cancelled In 2016 (By Economic Activities)
Table 10 Vacancies Taken In 2016 (Public-Private, By Occupations)
Table 11 Vacancies Taken In 2016 (Public-Private, By Provinces)
Table 12 Vacancies Taken In 2016 (Agricultural-Non Agricultural, By Provinces)
Table 13 Vacancies Taken, Filled And Cancelled In 2016 (By Provinces)

TABLO 7 : 2016 YILI İÇİNDE ALINAN, KARŞILANAN VE İPTAL EDİLEN AÇIK İŞLER (MESLEKLERE GÖRE)
TABLE 7 : VACANCIES TAKEN, FILLED AND CANCELLED IN 2016 (BY OCCUPATIONS)

Meslekler Occupations	Alınan Açık İş (*) Vacancies Taken (**)			Karşılanan Açık İş (İşe Yerleştirme) Vacancies Filled (Placements)							Yıl İçinde İptal Edilen Açık İşler Vacancies Cancelled During The Year
				Kamu / Public		Özel / Private		Toplam / Total			
	Kamu Public	Özel Private	Toplam Total	Erkek Male	Kadın Female	Erkek Male	Kadın Female	Erkek Male	Kadın Female	Toplam Total	
GÜVENLİK GÖREVLİSİ Security Officer	-	73.136	73.136	-	-	28.029	4.676	28.029	4.676	32.705	980
SATIŞ DANIŞMANI Sales Consultant	1	77.944	77.945	-	1	12.611	14.907	12.611	14.908	27.519	291
BÜRO MEMURU (GENEL) Office Staff	129	53.635	53.764	34	40	10.710	10.972	10.744	11.012	21.756	2.475
REYON GÖREVLİSİ Store Attendant	-	45.854	45.854	-	-	11.118	7.506	11.118	7.506	18.624	42
GARSON (SERVİS ELEMANI) Waiter	152	52.731	52.883	51	16	11.284	4.505	11.335	4.521	15.856	1.440
ÇAĞRI MERKEZİ MÜŞTERİ TEMSİLCİSİ Call Centre Customer Representative	-	37.216	37.216	-	-	4.819	7.434	4.819	7.434	12.253	462
MAKİNECİ (DİKİŞ) Mechanic, Sewing	-	37.200	37.200	-	-	3.644	7.056	3.644	7.056	10.700	1.250
ŞOFÖR-YÜK TAŞIMA Driver-Transportation	122	27.706	27.828	67	-	8.189	24	8.256	24	8.280	958
VERİ GİRİŞ KONTROL İŞLETMENİ Data Entry Control Operator	1	9.120	9.121	-	1	2.075	5.610	2.075	5.611	7.686	182
TURİZM VE OTELCİLİK ELEMANI Tourism And Hotel Business Staff	1	9.720	9.721	-	1	4.940	2.024	4.940	2.025	6.965	11
KONFEKSİYON İŞÇİSİ Labourer, Manufacturing/Readymade	-	14.065	14.065	-	-	2.403	4.389	2.403	4.389	6.792	48
KASİYER Cashier	18	26.394	26.412	9	4	2.176	4.294	2.185	4.298	6.483	94
MÜŞTERİ HİZMETLERİ GÖREVLİSİ/ ASİSTANI Customer Service Officer / Assistant	-	13.453	13.453	-	-	2.888	3.321	2.888	3.321	6.209	79
AŞÇI YARDIMCISI Assistant Cook	24	14.899	14.923	9	6	2.539	2.862	2.548	2.868	5.416	235
PERAKENDE SATIŞ ELEMANI (GIDA) Retail Salesman (Food)	-	11.093	11.093	-	-	2.512	2.395	2.512	2.395	4.907	-
ÖN MUHASEBECİ Front Accountants	12	24.818	24.830	1	3	1.638	3.094	1.639	3.097	4.736	823
DİĞER İMALAT VE İLGİLİ İŞÇİLER (MAKİNE İLE) Other Related Machine-Operator, Manufacturing	-	7.641	7.641	-	-	2.863	1.203	2.863	1.203	4.066	7
SEKRETER Secretary	50	13.108	13.158	2	30	539	3.475	541	3.505	4.046	354
HEMŞİRE Nurse	1	8.795	8.796	-	1	775	2.894	775	2.895	3.670	8
ŞOFÖR (YOLCU TAŞIMA) Driver, Coach	19	8.331	8.350	5	-	3.615	15	3.620	15	3.635	45
MÜŞTERİ TEMSİLCİSİ Customer Representative	1	14.109	14.110	-	1	1.587	1.979	1.587	1.980	3.567	1.128
ELEKTRİKÇİ (GENEL) Electrician	78	13.806	13.884	40	-	3.323	65	3.363	65	3.428	129
AŞÇI Cook	50	15.802	15.852	6	-	2.009	1.362	2.015	1.362	3.377	1.299
GAZ ALTI KAYNAKÇISI Arc Welder	-	17.734	17.734	1	-	3.130	39	3.131	39	3.170	1.600

(*) 2006 yılında, alınan açık işlerde cinsiyet ayrıntısı kaldırıldığından söz konusu tarihten itibaren bu ayrıntıda açık iş istatistiği üretilememektedir.
(**) In 2006, the detail of gender was removed from job vacancies therefore no vacancy statistics has been able to be produced in that detail since 2006.

TABLO 7 DEVAMI
TABLE 7 CONTINUES

Meslekler Occupations	Alınan Açık İş (*) Vacancies Taken (**)			Karşılanan Açık İş (İşe Yerleştirme) Vacancies Filled (Placements)							Yıl İçinde İptal Edilen Açık İşler Vacancies Cancelled During The Year
				Kamu / Public		Özel / Private		Toplam / Total			
	Kamu Public	Özel Private	Toplam Total	Erkek Male	Kadın Female	Erkek Male	Kadın Female	Erkek Male	Kadın Female	Toplam Total	
İPLİK EĞİRME OPERATÖRÜ (RİNG/ VATER/VARGEL) Spinning Operator (Ring / Vater / Dragline)	-	5.348	5.348	-	-	2.014	1.060	2.014	1.060	3.074	50
DOKUMA KONFEKSİYON MAKİNECİ Weaving Mechanic	-	9.341	9.341	-	-	1.374	1.633	1.374	1.633	3.007	2
USTA ÖĞRETİCİ (DİĞER) Master Tutorial (Other)	-	4.089	4.089	-	-	788	2.217	788	2.217	3.005	-
OTOMOTİV MONTAJ İŞÇİSİ Automotive Assembly Worker	-	4.419	4.419	-	-	1.907	348	1.907	348	2.255	-
LOJİSTİK ELEMANI Logistics Employee	16	3.193	3.209	9	7	1.751	278	1.760	285	2.045	7
SEYAHAT SERVİS ELEMANI (HOST/ HOSTES/OTOBÜS-TREN) Travel Service (Host/Hostess/Bus-Train)	-	4.512	4.512	-	-	1.942	101	1.942	101	2.043	-
HASTA DANIŞMANI Patient Advisor	1	3.481	3.482	-	1	317	1.713	317	1.714	2.031	-
HASTA KABUL-KAYIT GÖREVLİSİ Patient Admission Registration Officer	-	2.871	2.871	-	-	441	1.561	441	1.561	2.002	25
KALİTE KONTROLCÜ Quality Control	-	6.656	6.656	-	-	1.339	523	1.339	523	1.862	27
MUHASEBE MESLEK ELEMANI Accounting Professionalist	4	3.613	3.617	2	5	813	1.003	815	1.008	1.823	40
BİSKÜVİ İMALAT İŞÇİSİ Biscuit Manufacturing Worker	-	2.534	2.534	-	-	1.188	550	1.188	550	1.738	-
TIBBİ DOKÜMANTASYONCU VE SEKRETER Medical Documentalist And Secretary	-	1.995	1.995	-	-	332	1.241	332	1.241	1.573	1
TEMEL İMALAT VE MONTAJ ELEMANI Basic Production And Fitting Staff	-	2.505	2.505	-	-	1.391	146	1.391	146	1.537	-
SERVİS ELEMANI (GARSON) YARDIMCISI Service Personnel (Waiter) Assistant	-	3.121	3.121	-	-	985	528	985	528	1.513	5
DOKUMA MAKİNELERİ OPERATÖRÜ / DOKUMACI Weaving Machine Operator / Weaver	-	4.276	4.276	-	-	1.053	450	1.053	450	1.503	20
PAZARLAMACI Marketers	-	11.748	11.748	-	-	1.121	381	1.121	381	1.502	721
BİLGİ İŞLEM DESTEK ELEMANI Computing Support Staff	1	2.147	2.148	1	-	532	954	533	954	1.487	6
MUHASEBECİ Accauntant	10	7.943	7.953	2	3	618	763	620	766	1.386	78
METAL MAMULLER MONTAJ İŞÇİSİ Assembler, Metal Products	-	3.336	3.336	-	-	1.161	210	1.161	210	1.371	60
BETONARMECİ Concrete Mason	1	1.034	1.035	1	-	1.343	-	1.344	-	1.344	2
ALÜMİNYUM DOĞRAMACI Joiner, Aliminum	-	2.544	2.544	-	-	1.320	1	1.320	1	1.321	21
ÇİKOLATA İMAL İŞÇİSİ Machine-Operator, Chocolate Production	-	1.398	1.398	-	-	596	716	596	716	1.312	-
KAHVE VE KAKAO HAZIRLAYICISI (BARİSTA) Coffee And Cocoa Dispenser (Barista)	-	2.142	2.142	-	-	950	351	950	351	1.301	1
DİKİŞ MAKİNESİ OPERATÖRÜ-KUMAŞ Sewing Machine Operator-Fabric	-	3.892	3.892	-	-	373	927	373	927	1.300	-

(*) 2006 yılında, alınan açık işlerde cinsiyet ayrıntısı kaldırıldığından söz konusu tarihten itibaren bu ayrıntıda açık iş istatistiği üretilememektedir.
(**) In 2006, the detail of gender was removed from job vacancies therefore no vacancy statistics has been able to be produced in that detail since 2006.

TABLO 7 DEVAMI
TABLE 7 CONTINUES

Meslekler Occupations	Alınan Açık İş (*) Vacancies Taken (**)			Karşılanan Açık İş (İşe Yerleştirme) Vacancies Filled (Placements)							Yıl İçinde İptal Edilen Açık İşler Vacancies Cancelled During The Year
				Kamu / Public		Özel / Private		Toplam / Total			
	Kamu Public	Özel Private	Toplam Total	Erkek Male	Kadın Female	Erkek Male	Kadın Female	Erkek Male	Kadın Female	Toplam Total	
DİĞER ÖĞRETMENLER Other Teachers	-	1.863	1.863	-	-	364	928	364	928	1.292	4
FORKLİFT OPERATÖRÜ Operator, Truck/Fork-Lift	14	8.071	8.085	4	1	1.243	19	1.247	20	1.267	77
MEYVE SEBZE AYIKLAMA İŞÇİSİ Fruit And Vegetable Sorting Worker	-	1.829	1.829	-	-	315	945	315	945	1.260	7
KAYNAKÇI (OKSİJEN VE ELEKTRİK) Welder, Oxygen And Electrical	15	7.067	7.082	34	-	1.212	4	1.246	4	1.250	71
ISITMA VE SIHHİ TESİSATÇI Heating And Sanitary Installer	32	2.259	2.291	8	-	1.160	9	1.168	9	1.177	16
BİLGİSAYAR OPERATÖRÜ Operator, Computer	4	1.320	1.324	2	3	350	816	352	819	1.171	2
VERİ GİRİŞ OPERATÖRÜ Data Entry Operator	-	1.161	1.161	-	-	603	564	603	564	1.167	-
CNC TORNA TEZGAHI OPERATÖRÜ Cnc Turning Machine Operator	1	6.353	6.354	1	-	1.140	17	1.141	17	1.158	41
SERVİS KOMİSİ Bus Boy	7	6.089	6.096	1	2	807	336	808	338	1.146	1.047
MERMER İŞÇİSİ Marble Worker	-	4.925	4.925	-	-	954	191	954	191	1.145	16
PLASTİK ENJEKSİYON ÜRETİM ELEMANI Plastic Injection Production Staff	-	4.391	4.391	-	-	802	319	802	319	1.121	17
BİLGİSAYAR İŞLETMENİ Computer Manager	45	1.602	1.647	9	-	328	774	337	774	1.111	2
PİLİÇ KESİM VE İŞLEME ELEMANI Chicken Cutting And Processing Element	-	1.287	1.287	-	-	580	503	580	503	1.083	-
ET VE ET ÜRÜNLERİ İŞLEMECİSİ Processor Of Meat And Meat Products	3	1.218	1.221	1	-	702	372	703	372	1.075	2
SATIŞ TEMSİLCİSİ / PLASİYER Sales Representative	-	6.297	6.297	-	-	789	265	789	265	1.054	35
KALİTE KONTROLCÜ-TEKSTİL Quality Controller-Textile	-	2.968	2.968	-	-	385	663	385	663	1.048	4
RESEPSİYON GÖREVLİSİ (ÖN BÜRO ELEMANI) Receptionist (Front Office Staff)	18	3.793	3.811	7	9	610	393	617	402	1.019	148
AYAKKABI İMALATÇISI Shoe Manufacturer	-	3.263	3.263	-	-	740	261	740	261	1.001	307
BETON VE BETONARME KALIPÇISI Moulder, Concrete And Ferroconcrete	2	1.078	1.080	2	-	912	-	914	-	914	2
SERAMİK İMAL İŞÇİSİ Ceramics Production Worker	-	1.296	1.296	-	-	779	134	779	134	913	1
KURUYEMİŞ PAKETLEME İŞÇİSİ Nuts Packaging Worker	-	1.329	1.329	-	-	85	827	85	827	912	-
BAHÇIVAN The Gardener	234	1.971	2.205	163	32	668	33	831	65	896	25
MAKİNE BAKIMCI Machine Maintenance Worker	5	3.147	3.152	4	-	879	6	883	6	889	9

(*) 2006 yılında, alınan açık işlerde cinsiyet ayrıntısı kaldırıldığından söz konusu tarihten itibaren bu ayrıntıda açık iş istatistiği üretilememektedir.
(**) In 2006, the detail of gender was removed from job vacancies therefore no vacancy statistics has been able to be produced in that detail since 2006.

TABLO 7 DEVAMI
TABLE 7 CONTINUES

Meslekler Occupations	Alınan Açık İş (*) Vacancies Taken (**)			Karşılanan Açık İş (İşe Yerleştirme) Vacancies Filled (Placements)							Yıl İçinde İptal Edilen Açık İşler Vacancies Cancelled During The Year
				Kamu / Public		Özel / Private		Toplam / Total			
	Kamu Public	Özel Private	Toplam Total	Erkek Male	Kadın Female	Erkek Male	Kadın Female	Erkek Male	Kadın Female	Toplam Total	
SERVİS ŞOFÖRÜ (OKUL) Service Driver (School)	-	2.732	2.732	-	-	843	32	843	32	875	7
İŞ MAKİNELERİ OPERATÖRÜ Operator, Construction Equipment	31	1.517	1.548	15	-	851	3	866	3	869	12
GÜVENLİK GÖREVLİSİ (SİLAHLI) Guard, Security	21	3.957	3.978	3	-	817	39	820	39	859	20
BİLGİSAYARLI MUHASEBE ELEMANI Computerized Accounting Staff	18	851	869	2	3	379	472	381	475	856	9
BAHÇE BAKIM ELEMANI(PARK BAHÇE VE KORULARIN BAKIMI) Landscape Gardener (Careing Parks Gardens And Groves)	86	873	959	78	-	761	11	839	11	850	50
BALIK TEMİZLEME İŞÇİSİ Fish Cleaning Worker	-	1.683	1.683	-	-	418	380	418	380	798	-
OTOMOTİV KAYNAK İŞÇİSİ Automotive Resource Worker	-	1.339	1.339	-	-	673	111	673	111	784	2
KABLO GRUPLAMA İŞÇİSİ Cable Grouping Worker	-	1.447	1.447	-	-	323	430	323	430	753	-
ÇORAP ÖRME MAKİNESİ OPERATÖRÜ Sock Knitting Machine Operator	-	1.391	1.391	-	-	411	338	411	338	749	5
ELEKTRİK TEKNİSYENİ Electrical Technician	38	6.757	6.795	34	-	682	6	716	6	722	67
TUĞLA İMAL İŞÇİSİ Brick Manufacturing Worker	-	777	777	-	-	550	169	550	169	719	3
KABLO MONTAJ İŞÇİSİ Cable Assembly Workers	0	860	860	0	0	422	294	422	294	716	0
NİTELİK GEREKTİRMEYEN MESLEKLER Occupations Not Requiring Qualification	1.931	878.297	880.228	1.459	288	287.911	89.838	289.370	90.126	379.496	19.066
DİĞER MESLEKLER Other Professions	3.141	395.592	398.733	1.786	255	71.818	31.978	73.604	32.233	105.837	10.111
TOPLAM TOTAL	6.338	2.099.098	2.105.436	3.853	713	538.331	246.236	542.184	246.949	789.133	46.191

(*) 2006 yılında, alınan açık işlerde cinsiyet ayrıntısı kaldırıldığından söz konusu tarihten itibaren bu ayrıntıda açık iş istatistiği üretilememektedir.
(**) In 2006, the detail of gender was removed from job vacancies therefore no vacancy statistics has been able to be produced in that detail since 2006.
Not: İşe yerleştirme tanımlarında revizyona gidildiğinden, 2016 yılı verileri önceki dönem verileri ile karşılaştırılabilir değildir.
Note: As the definition of placement has been revised, the 2016 year data is not comparable to the previous period data.

TABLO 8 : 2016 YILI İÇİNDE ALINAN, KARŞILANAN VE İPTAL EDİLEN AÇIK İŞLER (İLLERE GÖRE)
TABLE 8 : VACANCIES TAKEN, FILLED AND CANCELLED IN 2016 (BY PROVINCES)

İLLER PROVINCES	Yıl İçinde Alınan Açık İş (*) Vacancies Taken (**)			Karşılanan Açık İş (İşe Yerleştirme) (***) Vacancies Filled (Placements) (****)							Yıl İçinde İptal Edilen Açık İşler Vacancies Cancelled During The Year
				Kamu / Public		Özel / Private		Toplam / Total			
	Kamu Public	Özel Private	Toplam Total	Erkek Male	Kadın Female	Erkek Male	Kadın Female	Erkek Male	Kadın Female	Toplam Total	
ADANA	83	52.440	52.523	52	16	9.401	3.438	9.453	3.454	12.907	2.460
ADIYAMAN	6	6.232	6.238	2	-	1.998	1.210	2.000	1.210	3.210	244
AFYONKARAHİSAR	65	16.651	16.716	53	7	8.198	3.017	8.251	3.024	11.275	273
AĞRI	33	4.789	4.822	13	2	1.606	268	1.619	270	1.889	23
AKSARAY	35	4.508	4.543	24	3	2.221	771	2.245	774	3.019	31
AMASYA	23	9.195	9.218	18	2	2.359	1.029	2.377	1.031	3.408	142
ANKARA	1.450	117.753	119.203	424	86	41.369	17.884	41.793	17.970	59.763	2.625
ANTALYA	66	48.275	48.341	28	6	10.845	6.522	10.873	6.528	17.401	465
ARDAHAN	3	68	71	1	-	6	11	7	11	18	7
ARTVİN	12	2.004	2.016	7	1	930	376	937	377	1.314	3
AYDIN	51	34.794	34.845	26	7	9.682	8.430	9.708	8.437	18.145	255
BALIKESİR	32	38.706	38.738	36	2	9.124	4.368	9.160	4.370	13.530	252
BARTIN	139	4.439	4.578	58	11	1.212	832	1.270	843	2.113	56
BATMAN	4	6.355	6.359	5	1	1.394	714	1.399	715	2.114	135
BAYBURT	11	2.352	2.363	6	-	666	206	672	206	878	5
BİLECİK	81	6.583	6.664	27	16	1.592	713	1.619	729	2.348	113
BİNGÖL	-	4.299	4.299	1	-	1.891	847	1.892	847	2.739	20
BİTLİS	6	3.659	3.665	-	-	1.485	356	1.485	356	1.841	5
BOLU	42	5.687	5.729	18	2	1.699	1.647	1.717	1.649	3.366	13
BURDUR	25	5.722	5.747	11	3	1.971	846	1.982	849	2.831	235
BURSA	35	71.202	71.237	13	5	18.330	10.655	18.343	10.660	29.003	3.561
ÇANAKKALE	141	17.079	17.220	50	11	3.496	2.779	3.546	2.790	6.336	315
ÇANKIRI	13	6.396	6.409	20	1	3.210	1.020	3.230	1.021	4.251	177
ÇORUM	4	9.244	9.248	1	-	3.151	1.620	3.152	1.620	4.772	371
DENİZLİ	54	43.362	43.416	45	4	8.076	4.792	8.121	4.796	12.917	345
DİYARBAKIR	24	5.467	5.491	24	-	2.009	969	2.033	969	3.002	576
DÜZCE	13	8.125	8.138	16	-	1.477	1.507	1.493	1.507	3.000	30
EDİRNE	28	13.018	13.046	9	2	1.600	1.841	1.609	1.843	3.452	20
ELAZIĞ	16	6.887	6.903	11	3	2.559	567	2.570	570	3.140	19
ERZİNCAN	44	4.873	4.917	15	4	1.662	445	1.677	449	2.126	107
ERZURUM	107	12.470	12.577	73	2	3.917	1.154	3.990	1.156	5.146	1.286
ESKİŞEHİR	51	26.705	26.756	44	2	7.846	3.868	7.890	3.870	11.760	1.029
GAZİANTEP	45	53.800	53.845	34	4	17.684	3.615	17.718	3.619	21.337	1.809
GİRESUN	15	4.978	4.993	5	3	1.394	1.365	1.399	1.368	2.767	10
GÜMÜŞHANE	47	2.461	2.508	28	4	476	234	504	238	742	15
HAKKARİ	4	2.149	2.153	3	1	798	152	801	153	954	10
HATAY	29	6.948	6.977	29	4	1.256	673	1.285	677	1.962	278
IĞDIR	1	3.120	3.121	-	1	639	322	639	323	962	13
ISPARTA	299	20.623	20.922	69	135	9.283	3.731	9.352	3.866	13.218	61
İSTANBUL	352	567.732	568.084	170	30	100.494	50.141	100.664	50.171	150.835	8.515
İZMİR	374	165.197	165.571	288	42	50.942	22.087	51.230	22.129	73.359	5.392

(*) 2006 yılında, alınan açık işlerde cinsiyet ayrıntısı kaldırıldığından söz konusu tarihten itibaren bu ayrıntıda açık iş istatistiği üretilememektedir.
(**) In 2006, the detail of gender was removed from job vacancies therefore no vacancy statistics has been able to be produced in that detail since 2006.
(***) 2013 Ekim Ayından itibaren TYP sonucu işe yerleştirmeler toplam işe yerleştirmelerden hariç tutulmuştur.
(****) The placement of public work programs has been excluded from the total placement since 2013 October.

TABLO 8 DEVAMI
TABLE 8 CONTINUES

İLLER PROVINCES	Yıl İçinde Alınan Açık İş (*) Vacancies Taken (**)			Karşılanan Açık İş (İşe Yerleştirme) (***) Vacancies Filled (Placements) (****)							Yıl İçinde İptal Edilen Açık İşler Vacancies Cancelled During The Year
				Kamu / Public		Özel / Private		Toplam / Total			
	Kamu Public	Özel Private	Toplam Total	Erkek Male	Kadın Female	Erkek Male	Kadın Female	Erkek Male	Kadın Female	Toplam Total	
KAHRAMANMARAŞ	28	31.943	31.971	20	-	11.484	2.729	11.504	2.729	14.233	282
KARABÜK	6	11.269	11.275	1	-	3.701	1.256	3.702	1.256	4.958	52
KARAMAN	27	7.462	7.489	2	-	2.520	1.736	2.522	1.736	4.258	12
KARS	1	3.952	3.953	-	1	1.041	387	1.041	388	1.429	330
KASTAMONU	49	8.797	8.846	26	13	2.144	1.375	2.170	1.388	3.558	261
KAYSERİ	47	23.402	23.449	136	13	6.310	1.979	6.446	1.992	8.438	248
KIRIKKALE	60	12.293	12.353	196	2	3.575	1.158	3.771	1.160	4.931	1.032
KIRKLARELİ	32	9.439	9.471	30	4	2.299	2.302	2.329	2.306	4.635	247
KIRŞEHİR	30	9.699	9.729	10	1	3.552	1.115	3.562	1.116	4.678	120
KİLİS	-	2.885	2.885	-	-	701	222	701	222	923	1.034
KOCAELİ	117	73.548	73.665	189	22	21.298	7.529	21.487	7.551	29.038	1.062
KONYA	17	63.839	63.856	12	3	13.526	3.853	13.538	3.856	17.394	760
KÜTAHYA	62	18.119	18.181	49	-	4.556	1.860	4.605	1.860	6.465	102
MALATYA	64	23.795	23.859	64	4	7.070	2.140	7.134	2.144	9.278	625
MANİSA	44	40.190	40.234	74	5	10.823	5.683	10.897	5.688	16.585	186
MARDİN	55	4.195	4.250	3	-	1.344	390	1.347	390	1.737	137
MERSİN	39	45.483	45.522	37	4	14.414	4.932	14.451	4.936	19.387	2.411
MUĞLA	88	19.838	19.926	32	40	6.950	2.917	6.982	2.957	9.939	1.199
MUŞ	8	5.897	5.905	13	-	2.072	458	2.085	458	2.543	1
NEVŞEHİR	20	8.556	8.576	1	-	2.620	886	2.621	886	3.507	36
NİĞDE	13	5.913	5.926	12	1	2.257	802	2.269	803	3.072	104
ORDU	19	15.844	15.863	11	2	3.997	2.704	4.008	2.706	6.714	200
OSMANİYE	19	10.753	10.772	10	1	3.734	878	3.744	879	4.623	338
RİZE	581	7.402	7.983	549	99	1.492	762	2.041	861	2.902	246
SAKARYA	80	39.809	39.889	45	6	12.545	5.416	12.590	5.422	18.012	191
SAMSUN	240	25.166	25.406	38	24	5.362	4.307	5.400	4.331	9.731	841
SİİRT	5	2.702	2.707	3	-	1.076	334	1.079	334	1.413	51
SİNOP	21	3.807	3.828	10	5	1.243	824	1.253	829	2.082	1
SİVAS	57	8.846	8.903	27	5	1.785	818	1.812	823	2.635	29
ŞANLIURFA	69	14.461	14.530	18	3	3.497	1.477	3.515	1.480	4.995	172
ŞIRNAK	2	136	138	1	-	34	12	35	12	47	-
TEKİRDAĞ	31	33.729	33.760	13	6	8.029	5.151	8.042	5.157	13.199	115
TOKAT	51	12.006	12.057	22	4	2.282	1.758	2.304	1.762	4.066	104
TRABZON	61	22.826	22.887	29	2	5.977	3.392	6.006	3.394	9.400	1.081
TUNCELİ	10	2.076	2.086	9	-	901	171	910	171	1.081	1
UŞAK	-	13.801	13.801	2	-	4.265	2.391	4.267	2.391	6.658	47
VAN	112	3.910	4.022	96	3	1.682	307	1.778	310	2.088	91
YALOVA	52	7.309	7.361	28	6	1.687	947	1.715	953	2.668	391
YOZGAT	85	10.020	10.105	60	8	2.922	804	2.982	812	3.794	508
ZONGULDAK	173	7.634	7.807	218	3	1.616	1.052	1.834	1.055	2.889	242
TOPLAM TOTAL	6.338	2.099.098	2.105.436	3.853	713	538.331	246.236	542.184	246.949	789.133	46.191

(*) 2006 yılında, alınan açık işlerde cinsiyet ayrıntısı kaldırıldığından söz konusu tarihten itibaren bu ayrıntıda açık iş istatistiği üretilememektedir.
(**) In 2006, the detail of gender was removed from job vacancies therefore no vacancy statistics has been able to be produced in that detail since 2006.
(***) 2013 Ekim Ayından itibaren TYP sonucu işe yerleştirmeler toplam işe yerleştirmelerden hariç tutulmuştur.
(****) The placement of public work programs has been excluded from the total placement since 2013 October.
Not: İşe yerleştirme tanımlarında revizyona gidildiğinden, 2016 yılı verileri önceki dönem verileri ile karşılaştırılabilir değildir.
Note: As the definition of placement has been revised, the 2016 year data is not comparable to the previous period data.

TABLO 9 : 2016 YILI İÇİNDE ALINAN, KARŞILANAN VE İPTAL EDİLEN AÇIK İŞLER (EKONOMİK FAALİYETLERE GÖRE)
TABLE 9 : VACANCIES TAKEN, FILLED AND CANCELLED IN 2016 (BY ECONOMIC ACTIVITIES)

Ekonomik Faaliyet Alanları Economical Activity Fields	Alınan Açık İş (*) Vacancies Taken (**)			Karşılanan Açık İş (İşe Yerleştirme) (***) Vacancies Filled (Placements) (****)							Yıl İçinde İptal Edilen Açık İşler Vacancies Cancelled During The Year
				Kamu / Public		Özel / Private		Toplam / Total			
	Kamu Public	Özel Private	Toplam Total	Erkek Male	Kadın Female	Erkek Male	Kadın Female	Erkek Male	Kadın Female	Toplam Total	
Tarım, ormancılık ve balıkçılık Agriculture, forestry and fishing	90	12.709	12.799	68	12	3.114	2.486	3.182	2.498	5.680	243
Madencilik ve taş ocakçılığı Mining And Quarrying	186	12.427	12.613	281	2	3.396	346	3.677	348	4.025	244
İmalat Manufacturing	869	653.093	653.962	591	51	143.864	61.566	144.455	61.617	206.072	12.501
Elektrik, gaz, buhar ve iklimlendirme üretimi ve dağıtımı Electricity, Gas, Steam And Air Conditioning Supply	159	13.744	13.903	18	-	4.352	542	4.370	542	4.912	372
Su temini; kanalizasyon, atık yönetimi ve iyileştirme faaliyetleri Water Supply; Sewerage, Waste Management And Remediation Activities	519	9.402	9.921	297	42	3.645	261	3.942	303	4.245	175
İnşaat Construction	680	159.630	160.310	330	28	66.867	6.164	67.197	6.192	73.389	2.703
Toptan ve perakende ticaret; motorlu kara taşıtlarının ve motosikletlerin onarımı Wholesale And Retail Trade; Repair Of Motor Vehicles And Motorcycles	237	247.838	248.075	110	9	40.364	29.748	40.474	29.757	70.231	9.030
Ulaştırma ve depolama Transportation And Storage	148	89.342	89.490	239	14	23.297	8.389	23.536	8.403	31.939	1.826
Konaklama ve yiyecek hizmeti faaliyetleri Accommodation And Food Service Activities	241	143.511	143.752	63	36	31.547	16.643	31.610	16.679	48.289	2.380
Bilgi ve iletişim Information And Communication	230	55.469	55.699	176	56	10.651	9.936	10.827	9.992	20.819	2.922
Finans ve sigorta faaliyetleri Financial And Insurance Activities	6	14.774	14.780	1	2	1.467	1.702	1.468	1.704	3.172	1.108
Gayrimenkul faaliyetleri Real Estate Activities	-	5.028	5.028	-	-	800	371	800	371	1.171	401
Mesleki, bilimsel ve teknik faaliyetler Professional, Scientific And Technical Activities	1.334	93.159	94.493	783	121	24.658	14.438	25.441	14.559	40.000	690

(*) 2006 yılında, alınan açık işlerde cinsiyet ayrıntısı kaldırıldığından söz konusu tarihten itibaren bu ayrıntıda açık iş istatistiği üretilememektedir.
(**) In 2006, the detail of gender was removed from job vacancies therefore no vacancy statistics has been able to be produced in that detail since 2006.
(***) 2013 Ekim Ayından itibaren TYP sonucu işe yerleştirmeler toplam işe yerleştirmelerden hariç tutulmuştur.
(****) The placement of public work programs has been excluded from the total placement since 2013 October.

TABLO 9 DEVAMI
TABLE 9 CONTINUES

Ekonomik Faaliyet Alanları Economical Activity Fields	Alınan Açık İş (*) Vacancies Taken (**)			Karşılanan Açık İş (İşe Yerleştirme) (***) Vacancies Filled (Placements) (****)							Yıl İçinde İptal Edilen Açık İşler Vacancies Cancelled During The Year
				Kamu / Public		Özel / Private		Toplam / Total			
	Kamu Public	Özel Private	Toplam Total	Erkek Male	Kadın Female	Erkek Male	Kadın Female	Erkek Male	Kadın Female	Toplam Total	
İdari ve destek hizmet faaliyetleri Administrative And Support Service Activities	524	206.996	207.520	182	199	76.678	33.104	76.860	33.303	110.163	3.622
Kamu yönetimi ve savunma; zorunlu sosyal güvenlik Public Administration And Defence; Compulsory Social Security	632	2.372	3.004	373	50	1.159	190	1.532	240	1.772	171
Eğitim Education	184	32.173	32.357	133	39	4.271	8.858	4.404	8.897	13.301	336
İnsan sağliği ve sosyal hizmet faaliyetleri Human Health And Social Work Activities	19	49.192	49.211	6	11	6.710	12.180	6.716	12.191	18.907	552
Kültür, sanat eğlence, dinlence ve spor Arts, Entertainment And Recreation	28	9.577	9.605	12	8	1.450	926	1.462	934	2.396	1.146
Diğer hizmet faaliyetleri Other Service Activities	252	286.940	287.192	190	33	89.829	38.157	90.019	38.190	128.209	5.766
Hanehalklarının işverenler olarak faaliyetleri; hanehalkları tarafından kendi kullanımlarına yönelik olarak ayrım yapılmamış mal ve hizmet üretim faaliyetleri Activities Of Households As Employers; Undifferentiated Goods- And Services-Producing Activities Of Households For Own Use	-	1.364	1.364	-	-	189	198	189	198	387	2
Uluslararası örgütler ve temsilciliklerinin faaliyetleri Activities Of Extraterritorial Organisations And Bodies	-	358	358	-	-	23	31	23	31	54	1
TOPLAM TOTAL	6.338	2.099.098	2.105.436	3.853	713	538.331	246.236	542.184	246.949	789.133	46.191

(*) 2006 yılında, alınan açık işlerde cinsiyet ayrıntısı kaldırıldığından söz konusu tarihten itibaren bu ayrıntıda açık iş istatistiği üretilememektedir.
(**) In 2006, the detail of gender was removed from job vacancies therefore no vacancy statistics has been able to be produced in that detail since 2006.
(***) 2013 Ekim Ayından itibaren TYP sonucu işe yerleştirmeler toplam işe yerleştirmelerden hariç tutulmuştur.
(****) The placement of public work programs has been excluded from the total placement since 2013 October.
Not: İşe yerleştirme tanımlarında revizyona gidildiğinden, 2016 yılı verileri önceki dönem verileri ile karşılaştırılabilir değildir.
Note: As the definition of placement has been revised, the 2016 year data is not comparable to the previous period data.

GRAFİK 5 : 2015-2016 YILLARINDA ALINAN VE KARŞILANAN AÇIK İŞLER
GRAPHIC 5 : VACANCIES AND PLACEMENTS IN 2015-2016

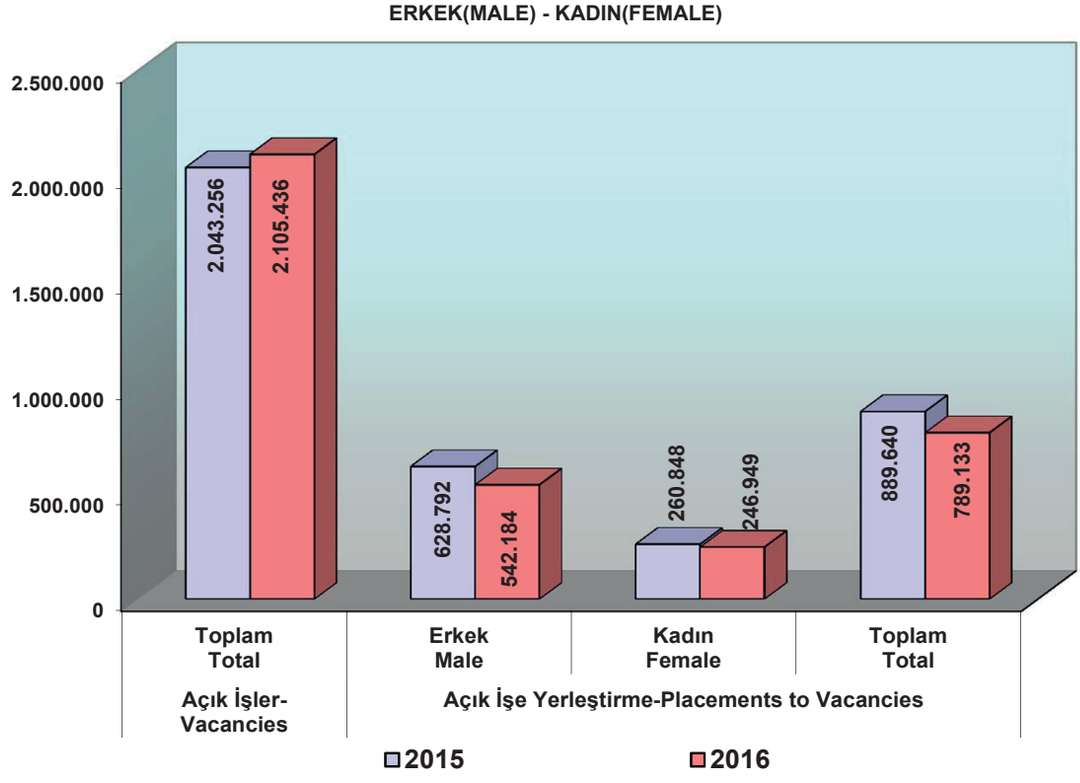

GRAFİK 6 : 2015-2016 YILLARINDA ALINAN VE KARŞILANAN AÇIK İŞLER
GRAPHIC 6 : VACANCIES AND PLACEMENTS IN 2015-2016

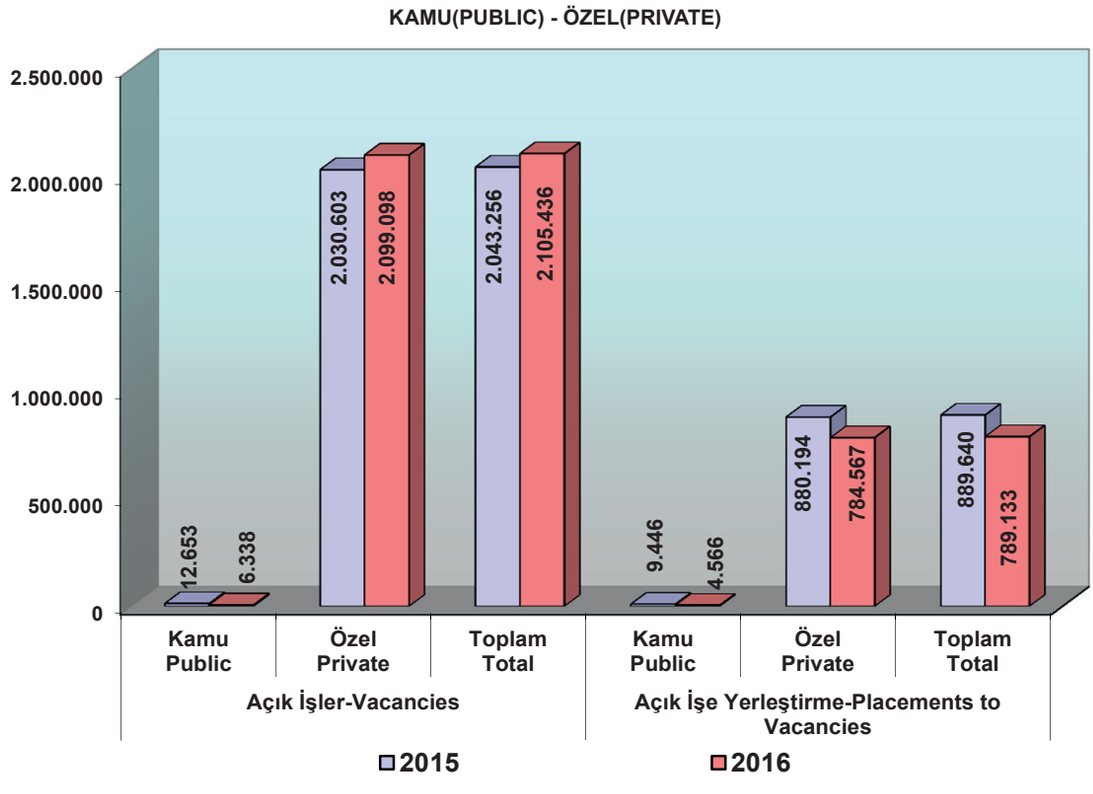

TABLO 10 : 2016 YILI İÇİNDE MESLEKLERE GÖRE ALINAN AÇIK İŞLER
TABLE 10 : VACANCIES TAKEN IN 2016 BY OCCUPATIONS

Meslekler Occupations	Yıl İçinde Alınan Açık İş (*) Vacancy Taken During The Year (**)					
	Kamu Public	Genel Toplama Oranı % Ratio In General Total %	Özel Private	Genel Toplama Oranı % Ratio In General Total %	Toplam Total	Genel Toplama Oranı % Ratio In General Total %
SATIŞ DANIŞMANI Sales Consultant	1	0,00005	77.944	3,70204	77.945	3,70208
GÜVENLİK GÖREVLİSİ Security Officer	-	-	73.136	3,47367	73.136	3,47367
BÜRO MEMURU (GENEL) Office Staff	129	0,00613	53.635	2,54745	53.764	2,55358
GARSON (SERVİS ELEMANI) Waiter	152	0,00722	52.731	2,50452	52.883	2,51174
REYON GÖREVLİSİ Store Attendant	-	-	45.854	2,17789	45.854	2,17789
ÇAĞRI MERKEZİ MÜŞTERİ TEMSİLCİSİ Call Centre Customer Representative	-	-	37.216	1,76761	37.216	1,76761
MAKİNECİ (DİKİŞ) Mechanic, Sewing	-	-	37.200	1,76685	37.200	1,76685
ŞOFÖR-YÜK TAŞIMA Driver-Transportation	122	0,00579	27.706	1,31593	27.828	1,32172
KASİYER Cashier	18	0,00085	26.394	1,25361	26.412	1,25447
ÖN MUHASEBECİ Front Accountants	12	0,00057	24.818	1,17876	24.830	1,17933
GAZ ALTI KAYNAKÇISI Arc Welder	-	-	17.734	0,84230	17.734	0,84230
AŞÇI Cook	50	0,00237	15.802	0,75053	15.852	0,75291
AŞÇI YARDIMCISI Assistant Cook	24	0,00114	14.899	0,70764	14.923	0,70878
MÜŞTERİ TEMSİLCİSİ Customer Representative	1	0,00005	14.109	0,67012	14.110	0,67017
KONFEKSİYON İŞÇİSİ Labourer, Manufacturing/Readymade	-	-	14.065	0,66803	14.065	0,66803
ELEKTRİKÇİ (GENEL) Electrician	78	0,00370	13.806	0,65573	13.884	0,65944
MÜŞTERİ HİZMETLERİ GÖREVLİSİ/ASİSTANI Customer Service Officer / Assistant	-	-	13.453	0,63897	13.453	0,63897
SEKRETER Secretary	50	0,00237	13.108	0,62258	13.158	0,62495
PAZARLAMACI Marketers	-	-	11.748	0,55798	11.748	0,55798
PERAKENDE SATIŞ ELEMANI (GIDA) Retail Salesman (Food)	-	-	11.093	0,52687	11.093	0,52687
TURİZM VE OTELCİLİK ELEMANI Tourism And Hotel Business Staff	1	0,00005	9.720	0,46166	9.721	0,46171
DOKUMA KONFEKSİYON MAKİNECİ Weaving Mechanic	-	-	9.341	0,44366	9.341	0,44366
VERİ GİRİŞ KONTROL İŞLETMENİ Data Entry Control Operator	1	0,00005	9.120	0,43316	9.121	0,43321
HEMŞİRE Nurse	1	0,00005	8.795	0,41773	8.796	0,41778
ŞOFÖR (YOLCU TAŞIMA) Driver, Coach	19	0,00090	8.331	0,39569	8.350	0,39659
FORKLİFT OPERATÖRÜ Operator, Truck/Fork-Lift	14	0,00066	8.071	0,38334	8.085	0,38401
MUHASEBECİ Accauntant	10	0,00047	7.943	0,37726	7.953	0,37774
DİĞER İMALAT VE İLGİLİ İŞÇİLER (MAKİNE İLE) Other Related Machine-Operator, Manufacturing	-	-	7.641	0,36292	7.641	0,36292
KAYNAKÇI (OKSİJEN VE ELEKTRİK) Welder, Oxygen And Electrical	15	0,00071	7.067	0,33565	7.082	0,33637

(*) 2006 yılında, alınan açık işlerde cinsiyet ayrıntısı kaldırıldığından söz konusu tarihten itibaren bu ayrıntıda açık iş istatistiği üretilememektedir.
(**) In 2006, the detail of gender was removed from job vacancies therefore no vacancy statistics has been able to be produced in that detail since 2006.

TABLO 10 DEVAMI
TABLE 10 CONTINUES

Meslekler Occupations	Yıl İçinde Alınan Açık İş (*) Vacancy Taken During The Year (**)					
	Kamu Public	Genel Toplama Oranı % Ratio In General Total %	Özel Private	Genel Toplama Oranı % Ratio In General Total %	Toplam Total	Genel Toplama Oranı % Ratio In General Total %
ELEKTRİK TEKNİSYENİ Electrical Technician	38	0,00180	6.757	0,32093	6.795	0,32274
KALİTE KONTROLCÜ Quality Control	-	-	6.656	0,31613	6.656	0,31613
CNC TORNA TEZGAHI OPERATÖRÜ Cnc Turning Machine Operator	1	0,00005	6.353	0,30174	6.354	0,30179
SATIŞ TEMSİLCİSİ / PLASİYER Sales Representative	-	-	6.297	0,29908	6.297	0,29908
SERVİS KOMİSİ Bus Boy	7	0,00033	6.089	0,28920	6.096	0,28954
İPLİK EĞİRME OPERATÖRÜ (RİNG/VATER/VARGEL) Spinning Operator (Ring / Vater / Dragline)	-	-	5.348	0,25401	5.348	0,25401
AKARYAKIT SATIŞ ELEMANI (POMPACI) Fuel Sales Staff	-	-	5.108	0,24261	5.108	0,24261
SEVKİYAT GÖREVLİSİ Shipping Staff	-	-	5.107	0,24256	5.107	0,24256
MERMER İŞÇİSİ Marble Worker	-	-	4.925	0,23392	4.925	0,23392
SEYAHAT SERVİS ELEMANI (HOST/HOSTES/OTOBÜS-TREN) Travel Service (Host/Hostess/Bus-Train)	-	-	4.512	0,21430	4.512	0,21430
OTOMOTİV MONTAJ İŞÇİSİ Automotive Assembly Worker	-	-	4.419	0,20989	4.419	0,20989
ÜTÜCÜ Presser	-	-	4.406	0,20927	4.406	0,20927
PLASTİK ENJEKSİYON ÜRETİM ELEMANI Plastic Injection Production Staff	-	-	4.391	0,20856	4.391	0,20856
DOKUMA MAKİNELERİ OPERATÖRÜ / DOKUMACI Weaving Machine Operator / Weaver	-	-	4.276	0,20309	4.276	0,20309
USTA ÖĞRETİCİ (DİĞER) Master Tutorial (Other)	-	-	4.089	0,19421	4.089	0,19421
GÜVENLİK GÖREVLİSİ (SİLAHLI) Guard, Security	21	0,00100	3.957	0,18794	3.978	0,18894
AMBAR/DEPO GÖREVLİSİ Warehouse Attendant	7	0,00033	3.954	0,18780	3.961	0,18813
DİKİŞ MAKİNESİ OPERATÖRÜ-KUMAŞ Sewing Machine Operator-Fabric	-	-	3.892	0,18485	3.892	0,18485
TORNACI (TORNA TEZGAHI OPERATÖRÜ) Lathe-Operator	31	0,00147	3.851	0,18291	3.882	0,18438
RESEPSİYON GÖREVLİSİ (ÖN BÜRO ELEMANI) Receptionist (Front Office Staff)	18	0,00085	3.793	0,18015	3.811	0,18101
MUHASEBE MESLEK ELEMANI Accounting Professionalist	4	0,00019	3.613	0,17160	3.617	0,17179
KAMYON ŞOFÖRÜ Truck Driver	25	0,00119	3.508	0,16662	3.533	0,16780
TIR-ÇEKİCİ ŞOFÖRÜ TR-Tractor Driver	4	0,00019	3.513	0,16685	3.517	0,16704
HASTA DANIŞMANI Patient Advisor	1	0,00005	3.481	0,16533	3.482	0,16538
MOBİLYA MONTAJ USTASI Furniture Fitting Master	-	-	3.458	0,16424	3.458	0,16424
MAKİNE MÜHENDİSİ Mechanical Engineer	12	0,00057	3.423	0,16258	3.435	0,16315
MOTORSİKLETLİ KURYE The Bike Courier	-	-	3.404	0,16168	3.404	0,16168
ELEKTRİK TEKNİKERİ Tecnologist, Electrical	181	0,00860	3.193	0,15166	3.374	0,16025
ELEKTRİK-ELEKTRONİK TEKNİSYENİ Technician, Engineering/Electrical-Electronic	11	0,00052	3.347	0,15897	3.358	0,15949

(*) 2006 yılında, alınan açık işlerde cinsiyet ayrıntısı kaldırıldığından söz konusu tarihten itibaren bu ayrıntıda açık iş istatistiği üretilememektedir.
(**) In 2006, the detail of gender was removed from job vacancies therefore no vacancy statistics has been able to be produced in that detail since 2006.

TABLO 10 DEVAMI
TABLE 10 CONTINUES

Meslekler Occupations	Yıl İçinde Alınan Açık İş (*) Vacancy Taken During The Year (**)					
	Kamu Public	Genel Toplama Oranı % Ratio In General Total %	Özel Private	Genel Toplama Oranı % Ratio In General Total %	Toplam Total	Genel Toplama Oranı % Ratio In General Total %
METAL MAMULLER MONTAJ İŞÇİSİ Assembler, Metal Products	-	-	3.336	0,15845	3.336	0,15845
DEPO SEVKİYAT SORUMLUSU Warehouse Shipping Manager	-	-	3.328	0,15807	3.328	0,15807
AYAKKABI İMALATÇISI Shoe Manufacturer	-	-	3.263	0,15498	3.263	0,15498
SATIŞ GÖREVLİSİ Sales Officer	-	-	3.256	0,15465	3.256	0,15465
MEKANİK BAKIM ONARIMCISI Mechanical Maintenance And Repairer	2	0,00009	3.207	0,15232	3.209	0,15241
LOJİSTİK ELEMANI Logistics Employee	16	0,00076	3.193	0,15166	3.209	0,15241
MAKİNE BAKIMCI Machine Maintenance Worker	5	0,00024	3.147	0,14947	3.152	0,14971
SERVİS ELEMANI (GARSON) YARDIMCISI Service Personnel (Waiter) Assistant	-	-	3.121	0,14824	3.121	0,14824
MAKİNE TEKNİKERİ Technician, Machine	1	0,00005	3.036	0,14420	3.037	0,14425
BÜRO YÖNETİMİ VE SEKRETERLİK/BÜRO YÖNETİMİ VE YÖNETİCİ ASİSTANI Office Management And Secretariat/Office Management And Administrative Assistant Clerk	3	0,00014	3.001	0,14254	3.004	0,14268
HASTA VE YAŞLI BAKIM ELEMANI Old And Sick People Nurse	5	0,00024	2.987	0,14187	2.992	0,14211
KALİTE KONTROLCÜ-TEKSTİL Quality Controller-Textile	-	-	2.968	0,14097	2.968	0,14097
HASTA KABUL-KAYIT GÖREVLİSİ Patient Admission Registration Officer	-	-	2.871	0,13636	2.871	0,13636
AHŞAP MOBİLYA İMALATÇISI Wood Furniture Manufacturer	-	-	2.795	0,13275	2.795	0,13275
SIHHİ TESİSATÇI Plumber	31	0,00147	2.725	0,12943	2.756	0,13090
SERVİS ŞOFÖRÜ (OKUL) Service Driver (School)	-	-	2.732	0,12976	2.732	0,12976
KASAP Butcher	133	0,00632	2.581	0,12259	2.714	0,12890
ARGON KAYNAKÇISI (TIĞ KAYNAKÇISI) Argon Welder (Welder Crochet)	-	-	2.629	0,12487	2.629	0,12487
MOBİLYACI Atcs	1	0,00005	2.591	0,12306	2.592	0,12311
ALÜMİNYUM DOĞRAMACI Joiner, Aliminum	-	-	2.544	0,12083	2.544	0,12083
BİSKÜVİ İMALAT İŞÇİSİ Biscuit Manufacturing Worker	-	-	2.534	0,12036	2.534	0,12036
TEMEL İMALAT VE MONTAJ ELEMANI Basic Production And Fitting Staff	-	-	2.505	0,11898	2.505	0,11898
BOYACI-METAL Baxter-Metal	1	0,00005	2.297	0,10910	2.298	0,10915
ISITMA VE SIHHİ TESİSATÇI Heating And Sanitary Installer	32	0,00152	2.259	0,10729	2.291	0,10881
OVERLOK MAKİNESİ OPERATÖRÜ (OVERLOKÇU) Overlock Machine Operator	-	-	2.264	0,10753	2.264	0,10753
NİTELİK GEREKTİRMEYEN MESLEKLER Occupations Not Requiring Qualification	1.931	0,09171	878.297	41,71568	880.228	41,80740
DİĞER MESLEKLER Other Professions	3.118	0,14809	348.031	16,53012	351.149	16,67821
TOPLAM TOTAL	6.338	0,30103	2.099.098	99,69897	2.105.436	100,00000

(*) 2006 yılında, alınan açık işlerde cinsiyet ayrıntısı kaldırıldığından söz konusu tarihten itibaren bu ayrıntıda açık iş istatistiği üretilememektedir.
(**) In 2006, the detail of gender was removed from job vacancies therefore no vacancy statistics has been able to be produced in that detail since 2006.

TABLO 11 : 2016 YILI İÇİNDE İLLERE GÖRE ALINAN AÇIK İŞLER
TABLE 11 : VACANCIES TAKEN IN 2016 BY PROVINCES

İller Provinces	Yıl İçinde Alınan Açık İş (*) Vacancy Taken During The Year (**)					
	Kamu Public	Genel Toplama Oranı % Ratio In General Total %	Özel Private	Genel Toplama Oranı % Ratio In General Total %	Toplam Total	Genel Toplama Oranı % Ratio In General Total %
ADANA	83	0,0039	52.440	2,4907	52.523	2,4946
ADIYAMAN	6	0,0003	6.232	0,2960	6.238	0,2963
AFYONKARAHİSAR	65	0,0031	16.651	0,7909	16.716	0,7939
AĞRI	33	0,0016	4.789	0,2275	4.822	0,2290
AKSARAY	35	0,0017	4.508	0,2141	4.543	0,2158
AMASYA	23	0,0011	9.195	0,4367	9.218	0,4378
ANKARA	1.450	0,0689	117.753	5,5928	119.203	5,6617
ANTALYA	66	0,0031	48.275	2,2929	48.341	2,2960
ARDAHAN	3	0,0001	68	0,0032	71	0,0034
ARTVİN	12	0,0006	2.004	0,0952	2.016	0,0958
AYDIN	51	0,0024	34.794	1,6526	34.845	1,6550
BALIKESİR	32	0,0015	38.706	1,8384	38.738	1,8399
BARTIN	139	0,0066	4.439	0,2108	4.578	0,2174
BATMAN	4	0,0002	6.355	0,3018	6.359	0,3020
BAYBURT	11	0,0005	2.352	0,1117	2.363	0,1122
BİLECİK	81	0,0038	6.583	0,3127	6.664	0,3165
BİNGÖL	-	-	4.299	0,2042	4.299	0,2042
BİTLİS	6	0,0003	3.659	0,1738	3.665	0,1741
BOLU	42	0,0020	5.687	0,2701	5.729	0,2721
BURDUR	25	0,0012	5.722	0,2718	5.747	0,2730
BURSA	35	0,0017	71.202	3,3818	71.237	3,3835
ÇANAKKALE	141	0,0067	17.079	0,8112	17.220	0,8179
ÇANKIRI	13	0,0006	6.396	0,3038	6.409	0,3044
ÇORUM	4	0,0002	9.244	0,4391	9.248	0,4392
DENİZLİ	54	0,0026	43.362	2,0595	43.416	2,0621
DİYARBAKIR	24	0,0011	5.467	0,2597	5.491	0,2608
DÜZCE	13	0,0006	8.125	0,3859	8.138	0,3865
EDİRNE	28	0,0013	13.018	0,6183	13.046	0,6196
ELAZIĞ	16	0,0008	6.887	0,3271	6.903	0,3279
ERZİNCAN	44	0,0021	4.873	0,2314	4.917	0,2335
ERZURUM	107	0,0051	12.470	0,5923	12.577	0,5974
ESKİŞEHİR	51	0,0024	26.705	1,2684	26.756	1,2708
GAZİANTEP	45	0,0021	53.800	2,5553	53.845	2,5574
GİRESUN	15	0,0007	4.978	0,2364	4.993	0,2371
GÜMÜŞHANE	47	0,0022	2.461	0,1169	2.508	0,1191
HAKKARİ	4	0,0002	2.149	0,1021	2.153	0,1023
HATAY	29	0,0014	6.948	0,3300	6.977	0,3314
IĞDIR	1	0,0000	3.120	0,1482	3.121	0,1482
ISPARTA	299	0,0142	20.623	0,9795	20.922	0,9937
İSTANBUL	352	0,0167	567.732	26,9651	568.084	26,9818
İZMİR	374	0,0178	165.197	7,8462	165.571	7,8640
KAHRAMANMARAŞ	28	0,0013	31.943	1,5172	31.971	1,5185
KARABÜK	6	0,0003	11.269	0,5352	11.275	0,5355
KARAMAN	27	0,0013	7.462	0,3544	7.489	0,3557
KARS	1	0,0000	3.952	0,1877	3.953	0,1878

(*) 2006 yılında, alınan açık işlerde cinsiyet ayrıntısı kaldırıldığından söz konusu tarihten itibaren bu ayrıntıda açık iş istatistiği üretilememektedir.
(**) In 2006, the detail of gender was removed from job vacancies therefore no vacancy statistics has been able to be produced in that detail since 2006.

TABLO 11 DEVAMI
TABLE 11 CONTINUES

İller Provinces	Yıl İçinde Alınan Açık İş (*) Vacancy Taken During The Year (**)					
	Kamu Public	Genel Toplama Oranı % Ratio In General Total %	Özel Private	Genel Toplama Oranı % Ratio In General Total %	Toplam Total	Genel Toplama Oranı % Ratio In General Total %
KASTAMONU	49	0,0023	8.797	0,4178	8.846	0,4202
KAYSERİ	47	0,0022	23.402	1,1115	23.449	1,1137
KIRIKKALE	60	0,0028	12.293	0,5839	12.353	0,5867
KIRKLARELİ	32	0,0015	9.439	0,4483	9.471	0,4498
KIRŞEHİR	30	0,0014	9.699	0,4607	9.729	0,4621
KİLİS	-	-	2.885	0,1370	2.885	0,1370
KOCAELİ	117	0,0056	73.548	3,4932	73.665	3,4988
KONYA	17	0,0008	63.839	3,0321	63.856	3,0329
KÜTAHYA	62	0,0029	18.119	0,8606	18.181	0,8635
MALATYA	64	0,0030	23.795	1,1302	23.859	1,1332
MANİSA	44	0,0021	40.190	1,9089	40.234	1,9110
MARDİN	55	0,0026	4.195	0,1992	4.250	0,2019
MERSİN	39	0,0019	45.483	2,1603	45.522	2,1621
MUĞLA	88	0,0042	19.838	0,9422	19.926	0,9464
MUŞ	8	0,0004	5.897	0,2801	5.905	0,2805
NEVŞEHİR	20	0,0009	8.556	0,4064	8.576	0,4073
NİĞDE	13	0,0006	5.913	0,2808	5.926	0,2815
ORDU	19	0,0009	15.844	0,7525	15.863	0,7534
OSMANİYE	19	0,0009	10.753	0,5107	10.772	0,5116
RİZE	581	0,0276	7.402	0,3516	7.983	0,3792
SAKARYA	80	0,0038	39.809	1,8908	39.889	1,8946
SAMSUN	240	0,0114	25.166	1,1953	25.406	1,2067
SİİRT	5	0,0002	2.702	0,1283	2.707	0,1286
SİNOP	21	0,0010	3.807	0,1808	3.828	0,1818
SİVAS	57	0,0027	8.846	0,4202	8.903	0,4229
ŞANLIURFA	69	0,0033	14.461	0,6868	14.530	0,6901
ŞIRNAK	2	0,0001	136	0,0065	138	0,0066
TEKİRDAĞ	31	0,0015	33.729	1,6020	33.760	1,6035
TOKAT	51	0,0024	12.006	0,5702	12.057	0,5727
TRABZON	61	0,0029	22.826	1,0841	22.887	1,0870
TUNCELİ	10	0,0005	2.076	0,0986	2.086	0,0991
UŞAK	-	-	13.801	0,6555	13.801	0,6555
VAN	112	0,0053	3.910	0,1857	4.022	0,1910
YALOVA	52	0,0025	7.309	0,3471	7.361	0,3496
YOZGAT	85	0,0040	10.020	0,4759	10.105	0,4799
ZONGULDAK	173	0,0082	7.634	0,3626	7.807	0,3708
TOPLAM TOTAL	6.338	0,3010	2.099.098	99,6990	2.105.436	100,0000

(*) 2006 yılında, alınan açık işlerde cinsiyet ayrıntısı kaldırıldığından söz konusu tarihten itibaren bu ayrıntıda açık iş istatistiği üretilememektedir.
(**) In 2006, the detail of gender was removed from job vacancies therefore no vacancy statistics has been able to be produced in that detail since 2006.

TABLO 12 : 2016 YILI İÇİNDE TARIM DIŞI VE TARIM İÇİ SEKTÖRDEN ALINAN AÇIK İŞLER (KAMU - ÖZEL)
TABLE 12 : VACANCIES TAKEN FROM AGRICULTURAL AND NON-AGRICULTURAL SECTORS IN 2016 (PUBLIC - PRIVATE)

İller Provinces	Tarım Dışı - Non Agricultural			Tarım İçi-Agricultural			Genel Toplam General Total
	Toplam Total	Kamu Public	Özel Private	Toplam Total	Kamu Public	Özel Private	
ADANA	52.143	82	52.061	380	1	379	52.523
ADIYAMAN	6.230	6	6.224	8	-	8	6.238
AFYONKARAHİSAR	16.418	59	16.359	298	6	292	16.716
AĞRI	4.815	33	4.782	7	-	7	4.822
AKSARAY	4.540	35	4.505	3	-	3	4.543
AMASYA	9.118	19	9.099	100	4	96	9.218
ANKARA	119.090	1.449	117.641	113	1	112	119.203
ANTALYA	47.950	65	47.885	391	1	390	48.341
ARDAHAN	70	3	67	1	-	1	71
ARTVİN	2.000	11	1.989	16	1	15	2.016
AYDIN	34.345	48	34.297	500	3	497	34.845
BALIKESİR	38.018	32	37.986	720	-	720	38.738
BARTIN	4.557	138	4.419	21	1	20	4.578
BATMAN	6.353	4	6.349	6	-	6	6.359
BAYBURT	2.362	11	2.351	1	-	1	2.363
BİLECİK	6.633	80	6.553	31	1	30	6.664
BİNGÖL	4.297	-	4.297	2	-	2	4.299
BİTLİS	3.665	6	3.659	-	-	-	3.665
BOLU	5.699	42	5.657	30	-	30	5.729
BURDUR	5.715	24	5.691	32	1	31	5.747
BURSA	69.647	32	69.615	1.590	3	1.587	71.237
ÇANAKKALE	17.017	134	16.883	203	7	196	17.220
ÇANKIRI	6.392	11	6.381	17	2	15	6.409
ÇORUM	9.189	4	9.185	59	-	59	9.248
DENİZLİ	43.272	51	43.221	144	3	141	43.416
DİYARBAKIR	5.480	24	5.456	11	-	11	5.491
DÜZCE	8.117	13	8.104	21	-	21	8.138
EDİRNE	13.013	27	12.986	33	1	32	13.046
ELAZIĞ	6.611	16	6.595	292	-	292	6.903
ERZİNCAN	4.877	44	4.833	40	-	40	4.917
ERZURUM	12.557	107	12.450	20	-	20	12.577
ESKİŞEHİR	26.562	49	26.513	194	2	192	26.756
GAZİANTEP	53.799	42	53.757	46	3	43	53.845
GİRESUN	4.976	15	4.961	17	-	17	4.993
GÜMÜŞHANE	2.494	47	2.447	14	-	14	2.508
HAKKARİ	2.152	4	2.148	1	-	1	2.153
HATAY	6.927	27	6.900	50	2	48	6.977
IĞDIR	3.108	1	3.107	13	-	13	3.121
ISPARTA	20.842	295	20.547	80	4	76	20.922
İSTANBUL	567.863	351	567.512	221	1	220	568.084
İZMİR	164.227	367	163.860	1.344	7	1.337	165.571
KASTAMONU	8.824	47	8.777	22	2	20	8.846
KAYSERİ	23.402	42	23.360	47	5	42	23.449
KIRIKKALE	12.344	60	12.284	9	-	9	12.353
KIRKLARELİ	9.398	32	9.366	73	-	73	9.471

TABLO 12 DEVAMI
TABLE 12 CONTINUES

İller Provinces	Tarım Dışı - Non Agricultural			Tarım İçi-Agricultural			Genel Toplam General Total
	Toplam Total	Kamu Public	Özel Private	Toplam Total	Kamu Public	Özel Private	
KIRŞEHİR	9.590	23	9.567	139	7	132	9.729
KİLİS	2.880	-	2.880	5	-	5	2.885
KOCAELİ	73.499	117	73.382	166	-	166	73.665
KONYA	63.286	14	63.272	570	3	567	63.856
KÜTAHYA	18.160	59	18.101	21	3	18	18.181
MALATYA	23.759	64	23.695	100	-	100	23.859
MANİSA	38.667	42	38.625	1.567	2	1.565	40.234
MARDİN	4.230	54	4.176	20	1	19	4.250
MERSİN	44.717	39	44.678	805	-	805	45.522
MUĞLA	19.406	87	19.319	520	1	519	19.926
MUŞ	5.873	8	5.865	32	-	32	5.905
NEVŞEHİR	8.408	20	8.388	168	-	168	8.576
NİĞDE	5.861	13	5.848	65	-	65	5.926
ORDU	15.828	18	15.810	35	1	34	15.863
OSMANİYE	10.694	19	10.675	78	-	78	10.772
RİZE	7.979	581	7.398	4	-	4	7.983
SAKARYA	39.817	80	39.737	72	-	72	39.889
SAMSUN	25.274	240	25.034	132	-	132	25.406
SİİRT	2.688	5	2.683	19	-	19	2.707
SİNOP	3.819	17	3.802	9	4	5	3.828
SİVAS	8.865	54	8.811	38	3	35	8.903
ŞANLIURFA	14.194	69	14.125	336	-	336	14.530
ŞIRNAK	138	2	136	-	-	-	138
TEKİRDAĞ	33.675	31	33.644	85	-	85	33.760
TOKAT	12.034	51	11.983	23	-	23	12.057
TRABZON	22.857	60	22.797	30	1	29	22.887
TUNCELİ	2.080	9	2.071	6	1	5	2.086
UŞAK	13.663	-	13.663	138	-	138	13.801
VAN	3.995	112	3.883	27	-	27	4.022
YALOVA	7.254	52	7.202	107	-	107	7.361
YOZGAT	10.075	85	9.990	30	-	30	10.105
ZONGULDAK	7.781	173	7.608	26	-	26	7.807
TOPLAM TOTAL	2.092.637	6.248	2.086.389	12.799	90	12.709	2.105.436

TABLO 13 : 2016 YILI İÇİNDE İLLERE GÖRE ALINAN, KARŞILANAN VE İPTAL EDİLEN AÇIK İŞLER
TABLE 13 : VACANCIES TAKEN, FILLED AND CANCELLED IN 2016 BY PROVINCES

İller Provinces	Yıl İçinde Alınan Açık İş (*) Vacancies Taken During The Year (**)			Yıl İçinde Karşılanan Açık İşler (***) Vacancies Filled During The Year (****)			Yıl İçinde İptal Edilen Açık İşler Vacancies Cancelled During The Year		
	Kamu Public	Özel Private	Toplam Total	Erkek Male	Kadın Female	Toplam Total	Kamu Public	Özel Private	Toplam Total
AĞRI	33	4.789	4.822	1.619	270	1.889	21	2	23
AKSARAY	35	4.508	4.543	2.245	774	3.019	5	26	31
AMASYA	23	9.195	9.218	2.377	1.031	3.408	3	139	142
ANKARA	1.450	117.753	119.203	41.793	17.970	59.763	336	2.289	2.625
ANTALYA	66	48.275	48.341	10.873	6.528	17.401	20	445	465
ARDAHAN	3	68	71	7	11	18	2	5	7
ARTVİN	12	2.004	2.016	937	377	1.314	-	3	3
AYDIN	51	34.794	34.845	9.708	8.437	18.145	8	247	255
BALIKESİR	32	38.706	38.738	9.160	4.370	13.530	-	252	252
BARTIN	139	4.439	4.578	1.270	843	2.113	16	40	56
BATMAN	4	6.355	6.359	1.399	715	2.114	-	135	135
BAYBURT	11	2.352	2.363	672	206	878	3	2	5
BİLECİK	81	6.583	6.664	1.619	729	2.348	2	111	113
BİNGÖL	-	4.299	4.299	1.892	847	2.739	-	20	20
BİTLİS	6	3.659	3.665	1.485	356	1.841	3	2	5
BOLU	42	5.687	5.729	1.717	1.649	3.366	8	5	13
BURDUR	25	5.722	5.747	1.982	849	2.831	8	227	235
BURSA	35	71.202	71.237	18.343	10.660	29.003	4	3.557	3.561
ÇANAKKALE	141	17.079	17.220	3.546	2.790	6.336	13	302	315
ÇANKIRI	13	6.396	6.409	3.230	1.021	4.251	1	176	177
ÇORUM	4	9.244	9.248	3.152	1.620	4.772	2	369	371
DENİZLİ	54	43.362	43.416	8.121	4.796	12.917	-	345	345
DİYARBAKIR	24	5.467	5.491	2.033	969	3.002	5	571	576
DÜZCE	13	8.125	8.138	1.493	1.507	3.000	-	30	30
EDİRNE	28	13.018	13.046	1.609	1.843	3.452	7	13	20
ELAZIĞ	16	6.887	6.903	2.570	570	3.140	-	19	19
ERZİNCAN	44	4.873	4.917	1.677	449	2.126	15	92	107
ERZURUM	107	12.470	12.577	3.990	1.156	5.146	42	1.244	1.286
ESKİŞEHİR	51	26.705	26.756	7.890	3.870	11.760	9	1.020	1.029
GAZİANTEP	45	53.800	53.845	17.718	3.619	21.337	-	1.809	1.809
GİRESUN	15	4.978	4.993	1.399	1.368	2.767	2	8	10
GÜMÜŞHANE	47	2.461	2.508	504	238	742	7	8	15
HAKKARİ	4	2.149	2.153	801	153	954	-	10	10
HATAY	29	6.948	6.977	1.285	677	1.962	8	270	278
IĞDIR	1	3.120	3.121	639	323	962	-	13	13
ISPARTA	299	20.623	20.922	9.352	3.866	13.218	3	58	61
İSTANBUL	352	567.732	568.084	100.664	50.171	150.835	62	8.453	8.515
İZMİR	374	165.197	165.571	51.230	22.129	73.359	43	5.349	5.392
KAHRAMANMARAŞ	28	31.943	31.971	11.504	2.729	14.233	1	281	282
KARABÜK	6	11.269	11.275	3.702	1.256	4.958	-	52	52
KARAMAN	27	7.462	7.489	2.522	1.736	4.258	4	8	12
KARS	1	3.952	3.953	1.041	388	1.429	-	330	330
KASTAMONU	49	8.797	8.846	2.170	1.388	3.558	7	254	261
KAYSERİ	47	23.402	23.449	6.446	1.992	8.438	3	245	248
KIRIKKALE	60	12.293	12.353	3.771	1.160	4.931	4	1.028	1.032

(*) 2006 yılında, alınan açık işlerde cinsiyet ayrıntısı kaldırıldığından söz konusu tarihten itibaren bu ayrıntıda açık iş istatistiği üretilememektedir.
(**) In 2006, the detail of gender was removed from job vacancies therefore no vacancy statistics has been able to be produced in that detail since 2006.
(***) 2013 Ekim Ayından itibaren TYP sonucu işe yerleştirmeler toplam işe yerleştirmelerden hariç tutulmuştur.
(****) The placement of public work programs has been excluded from the total placement since 2013 October.

TABLO 13 DEVAMI
TABLE 13 CONTINUES

İller Provinces	Yıl İçinde Alınan Açık İş (*) Vacancies Taken During The Year (**)			Yıl İçinde Karşılanan Açık İşler (***) Vacancies Filled During The Year (****)			Yıl İçinde İptal Edilen Açık İşler Vacancies Cancelled During The Year		
	Kamu Public	Özel Private	Toplam Total	Erkek Male	Kadın Female	Toplam Total	Kamu Public	Özel Private	Toplam Total
KIRKLARELİ	32	9.439	9.471	2.329	2.306	4.635	2	245	247
KIRŞEHİR	30	9.699	9.729	3.562	1.116	4.678	6	114	120
KİLİS	-	2.885	2.885	701	222	923	-	1.034	1.034
KOCAELİ	117	73.548	73.665	21.487	7.551	29.038	14	1.048	1.062
KONYA	17	63.839	63.856	13.538	3.856	17.394	5	755	760
KÜTAHYA	62	18.119	18.181	4.605	1.860	6.465	10	92	102
MALATYA	64	23.795	23.859	7.134	2.144	9.278	1	624	625
MANİSA	44	40.190	40.234	10.897	5.688	16.585	6	180	186
MARDİN	55	4.195	4.250	1.347	390	1.737	24	113	137
MERSİN	39	45.483	45.522	14.451	4.936	19.387	2	2.409	2.411
MUĞLA	88	19.838	19.926	6.982	2.957	9.939	18	1.181	1.199
MUŞ	8	5.897	5.905	2.085	458	2.543	1	-	1
NEVŞEHİR	20	8.556	8.576	2.621	886	3.507	13	23	36
NİĞDE	13	5.913	5.926	2.269	803	3.072	2	102	104
ORDU	19	15.844	15.863	4.008	2.706	6.714	1	199	200
OSMANİYE	19	10.753	10.772	3.744	879	4.623	-	338	338
RİZE	581	7.402	7.983	2.041	861	2.902	-	246	246
SAKARYA	80	39.809	39.889	12.590	5.422	18.012	6	185	191
SAMSUN	240	25.166	25.406	5.400	4.331	9.731	122	719	841
SİİRT	5	2.702	2.707	1.079	334	1.413	-	51	51
SİNOP	21	3.807	3.828	1.253	829	2.082	-	1	1
SİVAS	57	8.846	8.903	1.812	823	2.635	5	24	29
ŞANLIURFA	69	14.461	14.530	3.515	1.480	4.995	40	132	172
ŞIRNAK	2	136	138	35	12	47	-	-	-
TEKİRDAĞ	31	33.729	33.760	8.042	5.157	13.199	1	114	115
TOKAT	51	12.006	12.057	2.304	1.762	4.066	10	94	104
TRABZON	61	22.826	22.887	6.006	3.394	9.400	5	1.076	1.081
TUNCELİ	10	2.076	2.086	910	171	1.081	-	1	1
UŞAK	-	13.801	13.801	4.267	2.391	6.658	-	47	47
VAN	112	3.910	4.022	1.778	310	2.088	12	79	91
YALOVA	52	7.309	7.361	1.715	953	2.668	14	377	391
YOZGAT	85	10.020	10.105	2.982	812	3.794	22	486	508
ZONGULDAK	173	7.634	7.807	1.834	1.055	2.889	157	85	242
TOPLAM TOTAL	6.338	2.099.098	2.105.436	542.184	246.949	789.133	1.235	44.956	46.191

(*) 2006 yılında, alınan açık işlerde cinsiyet ayrıntısı kaldırıldığından söz konusu tarihten itibaren bu ayrıntıda açık iş istatistiği üretilememektedir.
(**) In 2006, the detail of gender was removed from job vacancies therefore no vacancy statistics has been able to be produced in that detail since 2006.
(***) 2013 Ekim Ayından itibaren TYP sonucu işe yerleştirmeler toplam işe yerleştirmelerden hariç tutulmuştur.
(****) The placement of public work programs has been excluded from the total placement since 2013 October.
Not: İşe yerleştirme tanımlarında revizyona gidildiğinden, 2016 yılı verileri önceki dönem verileri ile karşılaştırılabilir değildir.
Note: As the definition of placement has been revised, the 2016 year data is not comparable to the previous period data.

BÖLÜM Part 04

İŞVERENE YAPILAN TAKDİMLER
PRESENTATIONS MADE TO THE EMPLOYER

Tablo 14 2016 Yılında İşverene Yapılan Takdimler (İllere Göre)
Tablo 15 2016 Yılında İşverene Yapılan Takdimler (Mesleklere Göre)
Tablo 16 2016 Yılında İşverene Yapılan Takdimden, İşi Kabul Etmeyen ve İşverence Kabul Edilmeyenler (İllere Göre)

Table 14 Presentations Made To The Employer In 2016 (By Provinces)
Table 15 Presentations Made To The Employer In 2016 (By Occupations)
Table 16 Those Not Accepting The Job And Those Not Accepted By The Employer From Presentations Made To The Employer In 2016 (By Provinces)

TABLO 14 : 2016 YILINDA İLLERE GÖRE İŞVERENE YAPILAN TAKDİMLER
TABLE 14 : PRESENTATIONS MADE TO THE EMPLOYER IN 2016 BY PROVINCES

İller Provinces	Kamu Public			Genel Toplama Oranı % Ratio In General Total %	Özel Private			Genel Toplama Oranı % Ratio In General Total %
	Erkek Male	Kadın Female	Toplam Total		Erkek Male	Kadın Female	Toplam Total	
ADANA	47	31	78	1,164	121.635	54.116	175.751	2,921
ADIYAMAN	2	-	2	0,030	5.768	2.963	8.731	0,145
AFYONKARAHİSAR	33	3	36	0,537	40.192	20.289	60.481	1,005
AĞRI	8	3	11	0,164	2.488	250	2.738	0,045
AKSARAY	34	4	38	0,567	18.609	6.375	24.984	0,415
AMASYA	27	5	32	0,477	24.196	13.508	37.704	0,627
ANKARA	1.597	111	1.708	25,485	293.813	153.441	447.254	7,432
ANTALYA	58	9	67	1,000	168.781	98.546	267.327	4,442
ARDAHAN	1	-	1	0,015	20	24	44	0,001
ARTVİN	13	1	14	0,209	2.045	716	2.761	0,046
AYDIN	73	12	85	1,268	68.650	45.944	114.594	1,904
BALIKESİR	64	4	68	1,015	52.183	33.529	85.712	1,424
BARTIN	314	43	357	5,327	4.680	3.393	8.073	0,134
BATMAN	1	1	2	0,030	5.049	2.001	7.050	0,117
BAYBURT	12	-	12	0,179	956	464	1.420	0,024
BİLECİK	13	4	17	0,254	12.993	4.762	17.755	0,295
BİNGÖL	-	-	-	-	2.010	754	2.764	0,046
BİTLİS	-	-	-	-	2.926	780	3.706	0,062
BOLU	26	3	29	0,433	9.337	8.407	17.744	0,295
BURDUR	49	9	58	0,865	6.224	2.809	9.033	0,150
BURSA	78	12	90	1,343	302.961	186.127	489.088	8,128
ÇANAKKALE	119	22	141	2,104	14.579	13.121	27.700	0,460
ÇANKIRI	7	1	8	0,119	9.254	3.459	12.713	0,211
ÇORUM	9	-	9	0,134	40.047	24.193	64.240	1,068
DENİZLİ	124	6	130	1,940	78.375	54.376	132.751	2,206
DİYARBAKIR	18	-	18	0,269	10.744	4.694	15.438	0,257
DÜZCE	17	-	17	0,254	11.236	6.559	17.795	0,296
EDİRNE	8	1	9	0,134	8.077	6.946	15.023	0,250
ELAZIĞ	25	7	32	0,477	15.588	8.376	23.964	0,398
ERZİNCAN	31	9	40	0,597	9.099	5.368	14.467	0,240
ERZURUM	147	14	161	2,402	44.394	14.509	58.903	0,979
ESKİŞEHİR	192	12	204	3,044	56.881	39.284	96.165	1,598
GAZİANTEP	59	8	67	1,000	153.989	39.343	193.332	3,213
GİRESUN	18	7	25	0,373	3.646	4.085	7.731	0,128
GÜMÜŞHANE	30	4	34	0,507	1.699	1.198	2.897	0,048
HAKKARİ	7	1	8	0,119	506	49	555	0,009
HATAY	26	8	34	0,507	26.379	19.434	45.813	0,761
IĞDIR	-	1	1	0,015	2.186	1.631	3.817	0,063
ISPARTA	82	142	224	3,342	26.914	19.408	46.322	0,770
İSTANBUL	151	15	166	2,477	652.387	334.355	986.742	16,397
İZMİR	376	40	416	6,207	353.183	177.502	530.685	8,819
KAHRAMANMARAŞ	32	1	33	0,492	43.550	16.658	60.208	1,001
KARABÜK	4	-	4	0,060	11.152	8.638	19.790	0,329
KARAMAN	12	1	13	0,194	11.694	6.785	18.479	0,307
KARS	-	1	1	0,015	2.574	1.651	4.225	0,070

TABLO 14 DEVAMI
TABLE 14 CONTINUES

İller Provinces	Kamu Public			Genel Toplama Oranı % Ratio In General Total %	Özel Private			Genel Toplama Oranı % Ratio In General Total %
	Erkek Male	Kadın Female	Toplam Total		Erkek Male	Kadın Female	Toplam Total	
KASTAMONU	38	16	54	0,806	35.459	23.110	58.569	0,973
KAYSERİ	47	10	57	0,850	111.317	45.572	156.889	2,607
KIRIKKALE	175	17	192	2,865	18.389	7.029	25.418	0,422
KIRKLARELİ	43	6	49	0,731	10.326	8.770	19.096	0,317
KIRŞEHİR	32	16	48	0,716	6.076	1.865	7.941	0,132
KİLİS	-	-	-	-	1.075	308	1.383	0,023
KOCAELİ	150	33	183	2,731	194.437	96.125	290.562	4,828
KONYA	11	16	27	0,403	79.742	32.746	112.488	1,869
KÜTAHYA	58	-	58	0,865	17.042	10.316	27.358	0,455
MALATYA	60	3	63	0,940	48.101	18.310	66.411	1,104
MANİSA	32	4	36	0,537	182.184	79.085	261.269	4,342
MARDİN	15	1	16	0,239	2.440	1.091	3.531	0,059
MERSİN	46	9	55	0,821	81.795	45.106	126.901	2,109
MUĞLA	103	90	193	2,880	10.699	4.715	15.414	0,256
MUŞ	3	-	3	0,045	2.441	689	3.130	0,052
NEVŞEHİR	3	-	3	0,045	8.585	3.584	12.169	0,202
NİĞDE	30	2	32	0,477	13.213	5.478	18.691	0,311
ORDU	37	5	42	0,627	16.758	13.926	30.684	0,510
OSMANİYE	18	1	19	0,283	11.372	4.575	15.947	0,265
RİZE	130	109	239	3,566	6.200	3.835	10.035	0,167
SAKARYA	141	3	144	2,149	59.506	29.046	88.552	1,472
SAMSUN	33	25	58	0,865	25.732	21.126	46.858	0,779
SİİRT	5	2	7	0,104	1.582	504	2.086	0,035
SİNOP	21	6	27	0,403	3.859	2.522	6.381	0,106
SİVAS	32	6	38	0,567	34.636	14.770	49.406	0,821
ŞANLIURFA	35	2	37	0,552	15.765	5.349	21.114	0,351
ŞIRNAK	1	-	1	0,015	64	11	75	0,001
TEKİRDAĞ	54	24	78	1,164	76.646	41.235	117.881	1,959
TOKAT	43	4	47	0,701	15.295	8.573	23.868	0,397
TRABZON	129	3	132	1,970	63.478	40.390	103.868	1,726
TUNCELİ	5	-	5	0,075	931	159	1.090	0,018
UŞAK	-	-	-	-	18.040	13.867	31.907	0,530
VAN	123	1	124	1,850	6.386	3.045	9.431	0,157
YALOVA	30	8	38	0,567	19.009	15.903	34.912	0,580
YOZGAT	61	11	72	1,074	4.814	1.908	6.722	0,112
ZONGULDAK	23	2	25	0,373	14.159	11.005	25.164	0,418
TOPLAM TOTAL	5.711	991	6.702	100,000	3.951.202	2.066.468	6.017.670	100,000

TABLO 15 : 2016 YILINDA MESLEKLERE GÖRE İŞVERENE YAPILAN TAKDİMLER
TABLE 15 : PRESENTATIONS MADE TO THE EMPLOYER IN 2016 BY OCCUPATIONS

Meslekler Occupations	Kamu Public			Genel Toplama Oranı % Ratio In General Total %	Özel Private			Genel Toplama Oranı % Ratio In General Total %
	Erkek Male	Kadın Female	Toplam Total		Erkek Male	Kadın Female	Toplam Total	
SATIŞ DANIŞMANI Sales Consultant	-	1	1	0,01	122.461	137.082	259.543	4,31
ÖN MUHASEBECİ Front Accountants	2	8	10	0,15	61.005	179.100	240.105	3,99
BÜRO MEMURU (GENEL) Office Staff	90	43	133	1,98	89.904	124.174	214.078	3,56
GARSON (SERVİS ELEMANI) Waiter	127	26	153	2,28	138.407	35.402	173.809	2,89
ŞOFÖR-YÜK TAŞIMA Driver-Transportation	168	-	168	2,51	171.759	34	171.793	2,85
SEKRETER Secretary	9	9	18	0,27	832	164.872	165.704	2,75
GÜVENLİK GÖREVLİSİ Security Officer	-	-	-	-	91.972	17.608	109.580	1,82
REYON GÖREVLİSİ Store Attendant	-	-	-	-	54.075	34.385	88.460	1,47
KASİYER Cashier	16	8	24	0,36	22.010	57.364	79.374	1,32
AŞÇI Cook	15	1	16	0,24	33.584	45.464	79.048	1,31
GAZ ALTI KAYNAKÇISI Arc Welder	-	-	-	-	78.735	44	78.779	1,31
AŞÇI YARDIMCISI Assistant Cook	23	6	29	0,43	19.765	50.857	70.622	1,17
MAKİNECİ (DİKİŞ) Mechanic, Sewing	-	-	-	-	16.173	40.486	56.659	0,94
FORKLİFT OPERATÖRÜ Operator, Truck/Fork-Lift	4	1	5	0,07	52.586	34	52.620	0,87
PAZARLAMACI Marketers	-	-	-	-	43.389	7.989	51.378	0,85
ÇAĞRI MERKEZİ MÜŞTERİ TEMSİLCİSİ Call Centre Customer Representative	-	-	-	-	14.591	36.576	51.167	0,85
ELEKTRİKÇİ (GENEL) Electrician	71	-	71	1,06	47.823	110	47.933	0,80
DİĞER İMALAT VE İLGİLİ İŞÇİLER (MAKİNE İLE) Other Related Machine-Operator, Manufacturing	-	-	-	-	26.643	12.590	39.233	0,65
MUHASEBECİ Accauntant	12	2	14	0,21	17.078	20.932	38.010	0,63
KALİTE KONTROLCÜ Quality Control	-	-	-	-	20.377	9.832	30.209	0,50
ŞOFÖR (YOLCU TAŞIMA) Driver, Coach	11	-	11	0,16	26.634	40	26.674	0,44
KAYNAKÇI (OKSİJEN VE ELEKTRİK) Welder, Oxygen And Electrical	44	-	44	0,66	26.289	9	26.298	0,44
CNC TORNA TEZGAHI OPERATÖRÜ Cnc Turning Machine Operator	1	-	1	0,01	24.309	33	24.342	0,40
SEVKİYAT GÖREVLİSİ Shipping Staff	-	-	-	-	22.812	77	22.889	0,38
SATIŞ TEMSİLCİSİ / PLASİYER Sales Representative	-	-	-	-	18.100	4.231	22.331	0,37
PLASTİK ENJEKSİYON ÜRETİM ELEMANI Plastic Injection Production Staff	-	-	-	-	15.199	4.130	19.329	0,32
ELEKTRİK TEKNİSYENİ Electrical Technician	76	-	76	1,13	17.585	74	17.659	0,29
MÜŞTERİ TEMSİLCİSİ Customer Representative	-	1	1	0,01	5.807	11.148	16.955	0,28
AKARYAKIT SATIŞ ELEMANI (POMPACI) Fuel Sales Staff	-	-	-	-	16.374	18	16.392	0,27
MAKİNE MÜHENDİSİ Mechanical Engineer	11	1	12	0,18	14.890	900	15.790	0,26

TABLO 15 DEVAMI
TABLE 15 CONTINUES

Meslekler Occupations	Kamu Public			Genel Toplama Oranı % Ratio In General Total %	Özel Private			Genel Toplama Oranı % Ratio In General Total %
	Erkek Male	Kadın Female	Toplam Total		Erkek Male	Kadın Female	Toplam Total	
KONFEKSİYON İŞÇİSİ Labourer, Manufacturing/Readymade	-	-	-	-	6.404	8.860	15.264	0,25
BEKÇİ Watchman	11	-	11	0,16	14.321	10	14.331	0,24
RESEPSİYON GÖREVLİSİ (ÖN BÜRO ELEMANI) Receptionist (Front Office Staff)	11	8	19	0,28	7.509	5.597	13.106	0,22
BÜRO YÖNETİMİ VE SEKRETERLİK/BÜRO YÖNETİMİ VE YÖNETİCİ ASİSTANI Office Management And Secretariat/Office Management And Administrative Assistant Clerk	-	-	-	-	581	12.370	12.951	0,22
ELEKTRİK-ELEKTRONİK TEKNİSYENİ Technician, Engineering/Electrical-Electronic	5	-	5	0,07	12.333	103	12.436	0,21
MOBİLYA MONTAJ USTASI Furniture Fitting Master	-	-	-	-	12.131	30	12.161	0,20
AMBAR/DEPO GÖREVLİSİ Warehouse Attendant	-	-	-	-	11.182	49	11.231	0,19
TORNACI (TORNA TEZGAHI OPERATÖRÜ) Lathe-Operator	11	-	11	0,16	10.700	3	10.703	0,18
ARGON KAYNAKÇISI (TIĞ KAYNAKÇISI) Argon Welder (Welder Crochet)	-	-	-	-	10.603	3	10.606	0,18
DEPO SEVKİYAT SORUMLUSU Warehouse Shipping Manager	-	-	-	-	10.489	76	10.565	0,18
TEKNİK RESSAM Technical Artist	3	-	3	0,04	8.365	1.752	10.117	0,17
CNC FREZE TEZGAHI OPERATÖRÜ Cnc Milling Machine Operator	-	-	-	-	9.908	9	9.917	0,16
MEKANİK BAKIM ONARIMCISI Mechanical Maintenance And Repairer	3	-	3	0,04	9.829	4	9.833	0,16
MERMER İŞÇİSİ Marble Worker	-	-	-	-	8.198	1.522	9.720	0,16
KAMYON ŞOFÖRÜ Truck Driver	20	-	20	0,30	9.663	2	9.665	0,16
MÜŞTERİ HİZMETLERİ GÖREVLİSİ/ASİSTANI Customer Service Officer / Assistant	-	-	-	-	4.449	5.026	9.475	0,16
ELEKTRİK TEKNİKERİ Tecnologist, Electrical	389	8	397	5,92	8.639	71	8.710	0,14
MUHASEBE MESLEK ELEMANI Accounting Professionalist	3	1	4	0,06	3.280	5.744	9.024	0,15
OTOMOTİV MONTAJ İŞÇİSİ Automotive Assembly Worker	-	-	-	-	7.132	1.857	8.989	0,15
KALİTE KONTROLCÜ-TEKSTİL Quality Controller-Textile	-	-	-	-	3.038	5.635	8.673	0,14
METAL MAMULLER MONTAJ İŞÇİSİ Assembler, Metal Products	-	-	-	-	7.923	708	8.631	0,14
BAHÇIVAN The Gardener	245	34	279	4,16	8.273	55	8.328	0,14
TURİZM VE OTELCİLİK ELEMANI Tourism And Hotel Business Staff	-	-	-	-	6.044	2.520	8.564	0,14
HALKLA İLİŞKİLER GÖREVLİSİ Public Relations Officer	7	2	9	0,13	926	7.541	8.467	0,14
DOKUMA MAKİNELERİ OPERATÖRÜ / DOKUMACI Weaving Machine Operator / Weaver	-	-	-	-	6.127	2.226	8.353	0,14
ÇOCUK GELİŞİM ELEMANI Child Development Staff	-	27	27	0,40	13	8.307	8.320	0,14
SERVİS ELEMANI (GARSON) YARDIMCISI Service Personnel (Waiter) Assistant	-	-	-	-	6.732	1.527	8.259	0,14
İNSAN KAYNAKLARI YÖNETİMİ MESLEK ELEMANI Human Resources Management Staff	-	1	1	0,01	2.102	5.979	8.081	0,13
TIR-ÇEKİCİ ŞOFÖRÜ TR-Tractor Driver	2	-	2	0,03	7.972	4	7.976	0,13

TABLO 15 DEVAMI
TABLE 15 CONTINUES

Meslekler Occupations	Kamu Public			Genel Toplama Oranı % Ratio In General Total %	Özel Private			Genel Toplama Oranı % Ratio In General Total %
	Erkek Male	Kadın Female	Toplam Total		Erkek Male	Kadın Female	Toplam Total	
BOBİN-KATLAMA-BÜKÜM MAKİNE OPERATÖRÜ Machine-Operator, Folding-Twisting/Thread, Yarn(Bobbin)	-	-	-	-	6.221	1.267	7.488	0,12
HASTA DANIŞMANI Patient Advisor	-	1	1	0,01	884	6.457	7.341	0,12
PERAKENDE SATIŞ ELEMANI (GIDA) Retail Salesman (Food)	-	-	-	-	4.111	3.107	7.218	0,12
HEMŞİRE Nurse	-	1	1	0,01	1.636	5.532	7.168	0,12
MAKİNE TEKNİKERİ Technician, Machine	1	-	1	0,01	6.945	190	7.135	0,12
EKSANTRİK PRES TEZGAHI OPERATÖRÜ Operator, Bench Eccentric Presses	-	-	-	-	6.995	104	7.099	0,12
MOBİLYACI Atcs	1	-	1	0,01	6.978	37	7.015	0,12
VERİ GİRİŞ KONTROL İŞLETMENİ Data Entry Control Operator	-	1	1	0,01	2.209	4.657	6.866	0,11
SERVİS KOMİSİ Bus Boy	-	-	-	-	5.473	1.187	6.660	0,11
İPLİK EĞİRME OPERATÖRÜ (RİNG/VATER/VARGEL) Spinning Operator (Ring / Vater / Dragline)	-	-	-	-	4.183	2.337	6.520	0,11
İNŞAAT TEKNOLOJİSİ TEKNİKERİ Operator, Building Technology	16	1	17	0,25	5.328	816	6.144	0,10
GRAFİKER Graphic Designer	3	-	3	0,04	2.773	3.335	6.108	0,10
MAKİNE BAKIMCI Machine Maintenance Worker	14	-	14	0,21	6.045	13	6.058	0,10
PRES TEZGAHI OPERATÖRÜ (KESİM) Bench Press Operator (Cut)	-	-	-	-	5.878	81	5.959	0,10
ÜTÜCÜ Presser	-	-	-	-	4.111	1.818	5.929	0,10
SİGORTACILIK MESLEK ELEMANI Insurance Broker	-	2	2	0,03	1.444	4.431	5.875	0,10
GÜVENLİK GÖREVLİSİ (SİLAHLI) Guard, Security	11	-	11	0,16	5.505	245	5.750	0,10
HASTA KABUL-KAYIT GÖREVLİSİ Patient Admission Registration Officer	-	-	-	-	756	4.895	5.651	0,09
HASTA VE YAŞLI BAKIM ELEMANI Old And Sick People Nurse	-	5	5	0,07	1.026	4.531	5.557	0,09
AHŞAP MOBİLYA İMALATÇISI Wood Furniture Manufacturer	-	-	-	-	5.534	18	5.552	0,09
DOKUMA KONFEKSİYON MAKİNECİ Weaving Mechanic	-	-	-	-	3.096	2.438	5.534	0,09
GÜVENLİK GÖREVLİSİ (SİLAHSIZ) Security Guard (Unarmed)	-	-	-	-	4.532	774	5.306	0,09
GIDA MÜHENDİSİ Food Engineer	3	3	6	0,09	1.801	3.376	5.177	0,09
MOTORSİKLETLİ KURYE The Bike Courier	-	-	-	-	4.636	10	4.646	0,08
NİTELİK GEREKTİRMEYEN MESLEKLER Occupations Not Requiring Qualification	2.012	443	2.455	36,63	1.975.839	817.590	2.793.429	46,42
DİĞER MESLEKLER Other Professions	2.260	346	2.606	38,88	351.229	124.037	475.266	7,90
TOPLAM TOTAL	5.711	991	6.702	100,00	3.951.202	2.066.468	6.017.670	100,00

TABLO 16 : 2016 YILINDA İŞVERENLE GERÇEKLEŞTİRİLEN GÖRÜŞMELER (İLLERE GÖRE)

TABLE 16 : JOB INTERVIEWS WITH THE EMPLOYERS IN 2016 (BY PROVINCES)

İller Provinces	İşe Alındı Those Accepted to The Job			İşe Uygun Bulunmadı Those Not Accepted By The Employer			Aday İşi Reddetti Those rejected the job			Toplam Toplam		
	Erkek Male	Kadın Female	Toplam Total	Erkek Male	Kadın Female	Toplam Total	Erkek Male	Kadın Female	Toplam Total	Erkek Male	Kadın Female	Toplam Total
ADANA	9.013	3.259	12.272	49.647	21.286	70.933	8	13	21	58.668	24.558	83.226
ADIYAMAN	1.952	1.142	3.094	1.896	651	2.547	3	-	3	3.851	1.793	5.644
AFYONKARAHİSAR	3.763	1.638	5.401	4.099	1.706	5.805	14	2	16	7.876	3.346	11.222
AĞRI	1.324	156	1.480	486	6	492	6	-	6	1.816	162	1.978
AKSARAY	1.681	674	2.355	7.354	1.872	9.226	85	21	106	9.120	2.567	11.687
AMASYA	1.083	734	1.817	10.826	6.412	17.238	3	1	4	11.912	7.147	19.059
ANKARA	37.356	15.336	52.692	111.942	61.151	173.093	50	21	71	149.348	76.508	225.856
ANTALYA	9.548	5.722	15.270	85.327	50.071	135.398	448	130	578	95.323	55.923	151.246
ARDAHAN	3	8	11	9	13	22	-	-	-	12	21	33
ARTVİN	615	139	754	296	166	462	-	-	-	911	305	1.216
AYDIN	8.570	6.850	15.420	40.905	26.918	67.823	160	33	193	49.635	33.801	83.436
BALIKESİR	6.416	3.131	9.547	22.636	15.149	37.785	3	1	4	29.055	18.281	47.336
BARTIN	1.071	647	1.718	1.691	1.246	2.937	1	-	1	2.763	1.893	4.656
BATMAN	1.203	555	1.758	1.828	517	2.345	3	-	3	3.034	1.072	4.106
BAYBURT	572	158	730	29	8	37	3	-	3	604	166	770
BİLECİK	1.296	650	1.946	5.288	2.422	7.710	58	4	62	6.642	3.076	9.718
BİNGÖL	849	602	1.451	70	22	92	-	-	-	919	624	1.543
BİTLİS	1.297	338	1.635	346	59	405	-	-	-	1.643	397	2.040
BOLU	1.398	1.098	2.496	5.486	4.650	10.136	3	-	3	6.887	5.748	12.635
BURDUR	1.237	414	1.651	3.147	1.532	4.679	15	13	28	4.399	1.959	6.358
BURSA	17.595	10.227	27.822	191.637	121.747	313.384	184	52	236	209.416	132.026	341.442
ÇANAKKALE	3.490	2.732	6.222	5.295	5.155	10.450	2	-	2	8.787	7.887	16.674
ÇANKIRI	2.718	929	3.647	5.233	1.942	7.175	-	-	-	7.951	2.871	10.822
ÇORUM	2.428	1.117	3.545	25.987	16.307	42.294	10	1	11	28.425	17.425	45.850
DENİZLİ	7.790	4.489	12.279	32.210	20.835	53.045	73	5	78	40.073	25.329	65.402
DİYARBAKIR	1.515	579	2.094	2.110	668	2.778	1	1	2	3.626	1.248	4.874
DÜZCE	1.310	1.281	2.591	7.001	3.721	10.722	6	-	6	8.317	5.002	13.319
EDİRNE	1.393	1.385	2.778	4.142	3.734	7.876	-	-	-	5.535	5.119	10.654
ELAZIĞ	2.553	550	3.103	1.795	534	2.329	-	-	-	4.348	1.084	5.432

TABLO 16 DEVAMI
TABLE 16 CONTINUES

İller Provinces	İşe Alındı Those Accepted to The Job			İşe Uygun Bulunmadı Those Not Accepted By The Employer			Aday İşi Reddetti Those rejected the job			Toplam Toplam		
	Erkek Male	Kadın Female	Toplam Total	Erkek Male	Kadın Female	Toplam Total	Erkek Male	Kadın Female	Toplam Total	Erkek Male	Kadın Female	Toplam Total
ERZİNCAN	1.011	338	1.349	1.256	829	2.085	17	-	17	2.284	1.167	3.451
ERZURUM	3.741	1.054	4.795	10.933	3.781	14.714	128	3	131	14.802	4.838	19.640
ESKİŞEHİR	7.533	3.513	11.046	30.702	20.779	51.481	18	3	21	38.253	24.295	62.548
GAZİANTEP	17.256	3.508	20.764	55.483	12.102	67.585	4	-	4	72.743	15.610	88.353
GİRESUN	869	1.008	1.877	1.350	1.261	2.611	-	1	1	2.219	2.270	4.489
GÜMÜŞHANE	342	183	525	734	490	1.224	1	-	1	1.077	673	1.750
HAKKARİ	429	44	473	25	1	26	-	-	-	454	45	499
HATAY	1.169	599	1.768	5.455	3.481	8.936	2	-	2	6.626	4.080	10.706
IĞDIR	536	289	825	634	139	773	-	15	15	1.170	443	1.613
ISPARTA	8.696	3.492	12.188	13.840	11.403	25.243	100	113	213	22.636	15.008	37.644
İSTANBUL	96.302	46.099	142.401	233.480	122.641	356.121	54	48	102	329.836	168.788	498.624
İZMİR	50.140	21.620	71.760	134.507	63.305	197.812	147	74	221	184.794	84.999	269.793
KAHRAMANMARAŞ	10.299	2.469	12.768	20.201	6.956	27.157	-	-	-	30.500	9.425	39.925
KARABÜK	2.579	980	3.559	5.470	5.124	10.594	110	3	113	8.159	6.107	14.266
KARAMAN	1.815	1.241	3.056	7.485	3.974	11.459	1	2	3	9.301	5.217	14.518
KARS	1.014	379	1.393	457	415	872	12	1	13	1.483	795	2.278
KASTAMONU	1.730	1.154	2.884	20.427	13.985	34.412	70	9	79	22.227	15.148	37.375
KAYSERİ	6.202	1.897	8.099	50.516	21.759	72.275	1	4	5	56.719	23.660	80.379
KIRIKKALE	2.647	919	3.566	5.676	2.230	7.906	2	-	2	8.325	3.149	11.474
KIRKLARELİ	1.545	1.845	3.390	5.198	4.764	9.962	42	22	64	6.785	6.631	13.416
KIRŞEHİR	3.119	787	3.906	141	46	187	10	2	12	3.270	835	4.105
KİLİS	699	221	920	212	35	247	-	-	-	911	256	1.167
KOCAELİ	20.254	7.128	27.382	90.654	47.232	137.886	23	70	93	110.931	54.430	165.361
KONYA	11.047	3.511	14.558	17.604	7.450	25.054	4	5	9	28.655	10.966	39.621
KÜTAHYA	3.571	1.627	5.198	2.015	1.101	3.116	-	1	1	5.586	2.729	8.315
MALATYA	6.978	2.040	9.018	18.256	6.965	25.221	143	44	187	25.377	9.049	34.426
MANİSA	8.540	4.739	13.279	32.122	14.457	46.579	4	2	6	40.666	19.198	59.864
MARDİN	1.134	295	1.429	472	270	742	-	-	-	1.606	565	2.171
MERSİN	13.339	4.393	17.732	25.713	14.128	39.841	3	-	3	39.055	18.521	57.576

TABLO 16 DEVAMI
TABLE 16 CONTINUES

İller Provinces	İşe Alındı Those Accepted to The Job			İşe Uygun Bulunmadı Those Not Accepted By The Employer			Aday İşi Reddetti Those rejected the job			Toplam Toplam		
	Erkek Male	Kadın Female	Toplam Total	Erkek Male	Kadın Female	Toplam Total	Erkek Male	Kadın Female	Toplam Total	Erkek Male	Kadın Female	Toplam Total
MUĞLA	6.748	2.847	9.595	586	275	861	20	1	21	7.354	3.123	10.477
MUŞ	2.024	432	2.456	70	69	139	-	-	-	2.094	501	2.595
NEVŞEHİR	2.572	824	3.396	719	294	1.013	-	-	-	3.291	1.118	4.409
NİĞDE	2.117	780	2.897	5.108	2.066	7.174	1	-	1	7.226	2.846	10.072
ORDU	3.528	2.311	5.839	6.747	6.311	13.058	-	-	-	10.275	8.622	18.897
OSMANİYE	3.645	792	4.437	3.707	1.248	4.955	-	-	-	7.352	2.040	9.392
RİZE	948	538	1.486	617	253	870	7	8	15	1.572	799	2.371
SAKARYA	11.728	4.873	16.601	42.206	20.586	62.792	29	1	30	53.963	25.460	79.423
SAMSUN	3.653	2.774	6.427	3.837	3.115	6.952	3	3	6	7.493	5.892	13.385
SİİRT	856	281	1.137	197	88	285	4	-	4	1.057	369	1.426
SİNOP	1.205	779	1.984	1.076	473	1.549	4	1	5	2.285	1.253	3.538
SİVAS	1.747	717	2.464	14.436	6.560	20.996	4	5	9	16.187	7.282	23.469
ŞANLIURFA	2.404	852	3.256	4.000	748	4.748	4	-	4	6.408	1.600	8.008
ŞIRNAK	30	8	38	11	2	13	-	-	-	41	10	51
TEKİRDAĞ	5.915	3.430	9.345	50.260	26.702	76.962	2	2	4	56.177	30.134	86.311
TOKAT	2.205	1.651	3.856	3.717	1.550	5.267	-	-	-	5.922	3.201	9.123
TRABZON	5.246	2.465	7.711	18.266	10.534	28.800	13	38	51	23.525	13.037	36.562
TUNCELİ	839	107	946	5	-	5	-	-	-	844	107	951
UŞAK	3.988	1.959	5.947	10.663	8.565	19.228	33	64	97	14.684	10.588	25.272
VAN	1.645	235	1.880	2.188	675	2.863	128	14	142	3.961	924	4.885
YALOVA	1.608	862	2.470	12.994	10.613	23.607	1	-	1	14.603	11.475	26.078
YOZGAT	2.522	588	3.110	1.163	538	1.701	-	-	-	3.685	1.126	4.811
ZONGULDAK	915	549	1.464	3.743	2.256	5.999	-	-	-	4.658	2.805	7.463
TOPLAM TOTAL	483.663	214.566	698.229	1.606.052	865.124	2.471.176	2.288	857	3.145	2.092.003	1.080.547	3.172.550

GRAFİK 7 : 2015-2016 YILLARINDA İŞVERENE YAPILAN TAKDİMLER
GRAPHIC 7 : PRESENTATIONS PERFORMED TO THE EMPLOYERS IN 2015-2016

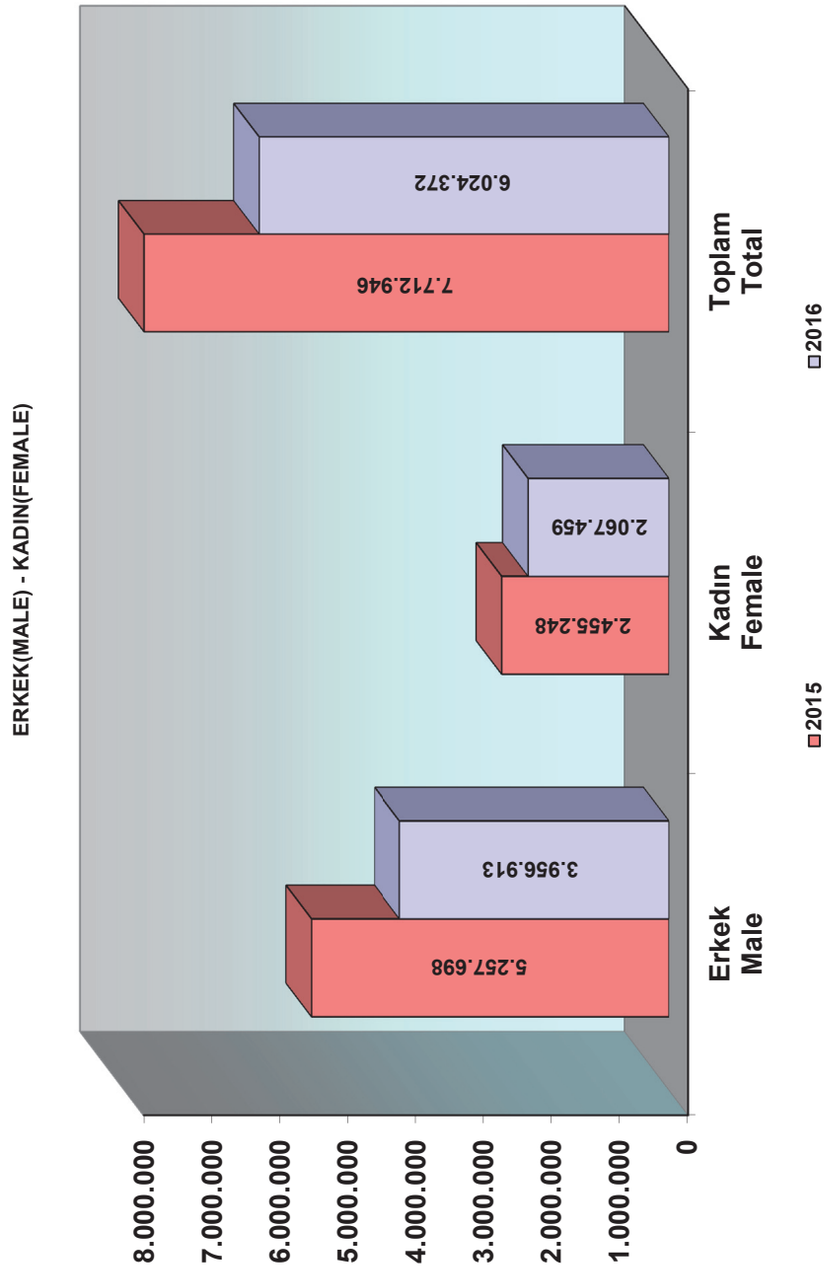

BÖLÜM Part 05

İŞE YERLEŞTİRMELER
PLACEMENTS

Tablo 17 2016 Yılında İşe Yerleştirmeler (Kamu-Özel, Mesleklere Göre)
Tablo 18 2016 Yılında İşe Yerleştirmeler (Kamu-Özel, İllere Göre)
Tablo 19 2016 Yılında İşe Yerleştirmeler (Tarım Dışı-Tarım İçi, İllere Göre)
Tablo 20 2016 Yılında İşe Yerleştirmeler (Yaş Gruplarına ve İllere Göre)
Tablo 21 2016 Yılında İşe Yerleştirmeler (Öğrenim Durumlarına ve İllere Göre)
Tablo 22 2016 Yılında Kurstan İşe Yerleştirmeler (Mesleklere Göre)

Table 17 Placements In 2016 (Public-Private, By Occupations)
Table 18 Placements In 2016 (Public-Private, By Provinces)
Table 19 Placements In 2016 (Agricultural-Non Agricultural, By Provinces)
Table 20 Placements In 2016 (By Age Groups And Occupations)
Table 21 Placements In 2016 (By Educational Status And Provinces)
Table 22 Placements By Means of Courses In 2016 (By Occupations)

TABLO 17 : 2016 YILI MESLEKLERE GÖRE İŞE YERLEŞTİRMELER
TABLE 17 : PLACEMENTS BY OCCUPATIONS IN 2016

Meslekler Occupations	Yıl İçinde Yapılan Yerleştirme (*) Placements During The Year (**)											
	Kamu Public			Genel Toplama Oranı % Ratio In General Total %	Özel Private			Genel Toplama Oranı % Ratio In General Total %	Toplam Toplam			Genel Toplama Oranı % Ratio In General Total %
	Erkek Male	Kadın Female	Toplam Total		Erkek Male	Kadın Female	Toplam Total		Erkek Male	Kadın Female	Toplam Total	
GÜVENLİK GÖREVLİSİ Security Officer	-	-	-	-	28.029	4.676	32.705	4,14442	28.029	4.676	32.705	4,14442
SATIŞ DANIŞMANI Sales Consultant	-	1	1	0,00013	12.611	14.907	27.518	3,48712	12.611	14.908	27.519	3,48724
BÜRO MEMURU (GENEL) Office Staff	34	40	74	0,00938	10.710	10.972	21.682	2,74757	10.744	11.012	21.756	2,75695
REYON GÖREVLİSİ Store Attendant	-	-	-	-	11.118	7.506	18.624	2,36006	11.118	7.506	18.624	2,36006
GARSON (SERVİS ELEMANI) Waiter	51	16	67	0,00849	11.284	4.505	15.789	2,00080	11.335	4.521	15.856	2,00929
ÇAĞRI MERKEZİ MÜŞTERİ TEMSİLCİSİ Call Centre Customer Representative	-	-	-	-	4.819	7.434	12.253	1,55272	4.819	7.434	12.253	1,55272
MAKİNECİ (DİKİŞ) Mechanic, Sewing	-	-	-	-	3.644	7.056	10.700	1,35592	3.644	7.056	10.700	1,35592
ŞOFÖR-YÜK TAŞIMA Driver-Transportation	67	-	67	0,00849	8.189	24	8.213	1,04076	8.256	24	8.280	1,04925
VERİ GİRİŞ KONTROL İŞLETMENİ Data Entry Control Operator	-	1	1	0,00013	2.075	5.610	7.685	0,97385	2.075	5.611	7.686	0,97398
TURİZM VE OTELCİLİK ELEMANI Tourism And Hotel Business Staff	-	1	1	0,00013	4.940	2.024	6.964	0,88249	4.940	2.025	6.965	0,88261
KONFEKSİYON İŞÇİSİ Labourer, Manufacturing/Readymade	-	-	-	-	2.403	4.389	6.792	0,86069	2.403	4.389	6.792	0,86069
KASİYER Cashier	9	4	13	0,00165	2.176	4.294	6.470	0,81989	2.185	4.298	6.483	0,82153
MÜŞTERİ HİZMETLERİ GÖREVLİSİ/ASİSTANI Customer Service Officer / Assistant	-	-	-	-	2.888	3.321	6.209	0,78681	2.888	3.321	6.209	0,78681
AŞÇI YARDIMCISI Assistant Cook	9	6	15	0,00190	2.539	2.862	5.401	0,68442	2.548	2.868	5.416	0,68632
PERAKENDE SATIŞ ELEMANI (GIDA) Retail Salesman (Food)	-	-	-	-	2.512	2.395	4.907	0,62182	2.512	2.395	4.907	0,62182
ÖN MUHASEBECİ Front Accountants	1	3	4	0,00051	1.638	3.094	4.732	0,59965	1.639	3.097	4.736	0,60015
DİĞER İMALAT VE İLGİLİ İŞÇİLER (MAKİNE İLE) Other Related Machine-Operator, Manufacturing	-	-	-	-	2.863	1.203	4.066	0,51525	2.863	1.203	4.066	0,51525
SEKRETER Secretary	2	30	32	0,00406	539	3.475	4.014	0,50866	541	3.505	4.046	0,51271

(*) 2013 Ekim Ayından itibaren TYP sonucu işe yerleştirmeler toplam işe yerleştirmelerden hariç tutulmuştur.
(**) The placement of public work programs has been excluded from the total placement since 2013 October.

TABLO 17 DEVAMI
TABLE 17 CONTINUES

Yıl İçinde Yapılan Yerleştirme (*) Placements During The Year (**)												
Meslekler Occupations	Kamu Public			Genel Toplama Oranı % Ratio In General Total %	Özel Private			Genel Toplama Oranı % Ratio In General Total %	Toplam Toplam			Genel Toplama Oranı % Ratio In General Total %
	Erkek Male	Kadın Female	Toplam Total		Erkek Male	Kadın Female	Toplam Total		Erkek Male	Kadın Female	Toplam Total	
HEMŞİRE Nurse	-	1	1	0,00013	775	2.894	3.669	0,46494	775	2.895	3.670	0,46507
ŞOFÖR (YOLCU TAŞIMA) Driver, Coach	5	-	5	0,00063	3.615	15	3.630	0,46000	3.620	15	3.635	0,46063
MÜŞTERİ TEMSİLCİSİ Customer Representative	-	1	1	0,00013	1.587	1.979	3.566	0,45189	1.587	1.980	3.567	0,45202
ELEKTRİKÇİ (GENEL) Electrician	40	-	40	0,00507	3.323	65	3.388	0,42933	3.363	65	3.428	0,43440
AŞÇI Cook	6	-	6	0,00076	2.009	1.362	3.371	0,42718	2.015	1.362	3.377	0,42794
GAZ ALTI KAYNAKÇISI Arc Welder	1	-	1	0,00013	3.130	39	3.169	0,40158	3.131	39	3.170	0,40171
İPLİK EĞİRME OPERATÖRÜ (RİNG/VATER/VARGEL) Spinning Operator (Ring / Vater / Dragline)	-	-	-	-	2.014	1.060	3.074	0,38954	2.014	1.060	3.074	0,38954
DOKUMA KONFEKSİYON MAKİNECİ Weaving Mechanic	-	-	-	-	1.374	1.633	3.007	0,38105	1.374	1.633	3.007	0,38105
USTA ÖĞRETİCİ (DİĞER) Master Tutorial (Other)	-	-	-	-	788	2.217	3.005	0,38080	788	2.217	3.005	0,38080
OTOMOTİV MONTAJ İŞÇİSİ Automotive Assembly Worker	-	-	-	-	1.907	348	2.255	0,28576	1.907	348	2.255	0,28576
LOJİSTİK ELEMANI Logistics Employee	9	7	16	0,00203	1.751	278	2.029	0,25712	1.760	285	2.045	0,25915
SEYAHAT SERVİS ELEMANI (HOST/HOSTES/OTOBÜS-TREN) Travel Service (Host/Hostess/Bus-Train)	-	-	-	-	1.942	101	2.043	0,25889	1.942	101	2.043	0,25889
HASTA DANIŞMANI Patient Advisor	-	1	1	0,00013	317	1.713	2.030	0,25724	317	1.714	2.031	0,25737
HASTA KABUL-KAYIT GÖREVLİSİ Patient Admission Registration Officer	-	-	-	-	441	1.561	2.002	0,25370	441	1.561	2.002	0,25370
KALİTE KONTROLCÜ Quality Control	-	-	-	-	1.339	523	1.862	0,23596	1.339	523	1.862	0,23596
MUHASEBE MESLEK ELEMANI Accounting Professionalist	2	5	7	0,00089	813	1.003	1.816	0,23013	815	1.008	1.823	0,23101
BİSKÜVİ İMALAT İŞÇİSİ Biscuit Manufacturing Worker	-	-	-	-	1.188	550	1.738	0,22024	1.188	550	1.738	0,22024
TIBBİ DOKÜMANTASYONCU VE SEKRETER Medical Documentalist And Secretary	-	-	-	-	332	1.241	1.573	0,19933	332	1.241	1.573	0,19933

(*) 2013 Ekim Ayından itibaren TYP sonucu işe yerleştirmeler toplam işe yerleştirmelerden hariç tutulmuştur.
(**) The placement of public work programs has been excluded from the total placement since 2013 October.

TABLO 17 DEVAMI
TABLE 17 CONTINUES

Meslekler Occupations	Yıl İçinde Yapılan Yerleştirme (*) Placements During The Year (**)											
	Kamu Public			Genel Toplama Oranı % Ratio In General Total %	Özel Private			Genel Toplama Oranı % Ratio In General Total %	Toplam Toplam			Genel Toplama Oranı % Ratio In General Total %
	Erkek Male	Kadın Female	Toplam Total		Erkek Male	Kadın Female	Toplam Total		Erkek Male	Kadın Female	Toplam Total	
TEMEL İMALAT VE MONTAJ ELEMANI Basic Production And Fitting Staff	-	-	-	-	1.391	146	1.537	0,19477	1.391	146	1.537	0,19477
SERVİS ELEMANI (GARSON) YARDIMCISI Service Personnel (Waiter) Assistant	-	-	-	-	985	528	1.513	0,19173	985	528	1.513	0,19173
DOKUMA MAKİNELERİ OPERATÖRÜ / DOKUMACI Weaving Machine Operator / Weaver	-	-	-	-	1.053	450	1.503	0,19046	1.053	450	1.503	0,19046
PAZARLAMACI Marketers	-	-	-	-	1.121	381	1.502	0,19034	1.121	381	1.502	0,19034
BİLGİ İŞLEM DESTEK ELEMANI Computing Support Staff	1	-	1	0,00013	532	954	1.486	0,18831	533	954	1.487	0,18843
MUHASEBECİ Accauntant	2	3	5	0,00063	618	763	1.381	0,17500	620	766	1.386	0,17564
METAL MAMULLER MONTAJ İŞÇİSİ Assembler, Metal Products	-	-	-	-	1.161	210	1.371	0,17373	1.161	210	1.371	0,17373
BETONARMECİ Concrete Mason	1	-	1	0,00013	1.343	-	1.343	0,17019	1.344	-	1.344	0,17031
ALÜMİNYUM DOĞRAMACI Joiner, Aliminum	-	-	-	-	1.320	1	1.321	0,16740	1.320	1	1.321	0,16740
ÇİKOLATA İMAL İŞÇİSİ Machine-Operator, Chocolate Production	-	-	-	-	596	716	1.312	0,16626	596	716	1.312	0,16626
KAHVE VE KAKAO HAZIRLAYICISI (BARİSTA) Coffee And Cocoa Dispenser (Barista)	-	-	-	-	950	351	1.301	0,16486	950	351	1.301	0,16486
DİKİŞ MAKİNESİ OPERATÖRÜ-KUMAŞ Sewing Machine Operator-Fabric	-	-	-	-	373	927	1.300	0,16474	373	927	1.300	0,16474
DİĞER ÖĞRETMENLER Other Teachers	-	-	-	-	364	928	1.292	0,16372	364	928	1.292	0,16372
FORKLİFT OPERATÖRÜ Operator, Truck/Fork-Lift	4	1	5	0,00063	1.243	19	1.262	0,15992	1.247	20	1.267	0,16056
MEYVE SEBZE AYIKLAMA İŞÇİSİ Fruit And Vegetable Sorting Worker	-	-	-	-	315	945	1.260	0,15967	315	945	1.260	0,15967
KAYNAKÇI (OKSİJEN VE ELEKTRİK) Welder, Oxygen And Electrical	34	-	34	0,00431	1.212	4	1.216	0,15409	1.246	4	1.250	0,15840
ISITMA VE SIHHİ TESİSATÇI Heating And Sanitary Installer	8	-	8	0,00101	1.160	9	1.169	0,14814	1.168	9	1.177	0,14915
BİLGİSAYAR OPERATÖRÜ Operator, Computer	2	3	5	0,00063	350	816	1.166	0,14776	352	819	1.171	0,14839

(*) 2013 Ekim Ayından itibaren TYP sonucu işe yerleştirmeler toplam işe yerleştirmelerden hariç tutulmuştur.
(**) The placement of public work programs has been excluded from the total placement since 2013 October.

TABLO 17 DEVAMI
TABLE 17 CONTINUES

Yıl İçinde Yapılan Yerleştirme (*) Placements During The Year (**)												
Meslekler Occupations	Kamu Public			Genel Toplama Oranı % Ratio In General Total %	Özel Private			Genel Toplama Oranı % Ratio In General Total %	Toplam Toplam			Genel Toplama Oranı % Ratio In General Total %
	Erkek Male	Kadın Female	Toplam Total		Erkek Male	Kadın Female	Toplam Total		Erkek Male	Kadın Female	Toplam Total	
VERİ GİRİŞ OPERATÖRÜ Data Entry Operator	-	-	-	-	603	564	1.167	0,14788	603	564	1.167	0,14788
CNC TORNA TEZGAHI OPERATÖRÜ Cnc Turning Machine Operator	1	-	1	0,00013	1.140	17	1.157	0,14662	1.141	17	1.158	0,14674
SERVİS KOMİSİ Bus Boy	1	2	3	0,00038	807	336	1.143	0,14484	808	338	1.146	0,14522
MERMER İŞÇİSİ Marble Worker	-	-	-	-	954	191	1.145	0,14510	954	191	1.145	0,14510
PLASTİK ENJEKSİYON ÜRETİM ELEMANI Plastic Injection Production Staff	-	-	-	-	802	319	1.121	0,14205	802	319	1.121	0,14205
BİLGİSAYAR İŞLETMENİ Computer Manager	9	-	9	0,00114	328	774	1.102	0,13965	337	774	1.111	0,14079
PİLİÇ KESİM VE İŞLEME ELEMANI Chicken Cutting And Processing Element	-	-	-	-	580	503	1.083	0,13724	580	503	1.083	0,13724
ET VE ET ÜRÜNLERİ İŞLEMECİSİ Processor Of Meat And Meat Products	1	-	1	0,00013	702	372	1.074	0,13610	703	372	1.075	0,13623
SATIŞ TEMSİLCİSİ / PLASİYER Sales Representative	-	-	-	-	789	265	1.054	0,13356	789	265	1.054	0,13356
KALİTE KONTROLCÜ-TEKSTİL Quality Controller-Textile	-	-	-	-	385	663	1.048	0,13280	385	663	1.048	0,13280
RESEPSİYON GÖREVLİSİ (ÖN BÜRO ELEMANI) Receptionist (Front Office Staff)	7	9	16	0,00203	610	393	1.003	0,12710	617	402	1.019	0,12913
AYAKKABI İMALATÇISI Shoe Manufacturer	-	-	-	-	740	261	1.001	0,12685	740	261	1.001	0,12685
BETON VE BETONARME KALIPÇISI Moulder, Concrete And Ferroconcrete	2	-	2	0,00025	912	-	912	0,11557	914	-	914	0,11582
SERAMİK İMAL İŞÇİSİ Ceramics Production Worker	-	-	-	-	779	134	913	0,11570	779	134	913	0,11570
KURUYEMİŞ PAKETLEME İŞÇİSİ Nuts Packaging Worker	-	-	-	-	85	827	912	0,11557	85	827	912	0,11557
BAHÇIVAN The Gardener	163	32	195	0,02471	668	33	701	0,08883	831	65	896	0,11354

(*) 2013 Ekim Ayından itibaren TYP sonucu işe yerleştirmeler toplam işe yerleştirmelerden hariç tutulmuştur.
(**) The placement of public work programs has been excluded from the total placement since 2013 October.

TABLO 17 DEVAMI
TABLE 17 CONTINUES

Yıl İçinde Yapılan Yerleştirme (*) Placements During The Year (**)												
Meslekler Occupations	Kamu Public			Genel Toplama Oranı % Ratio In General Total %	Özel Private			Genel Toplama Oranı % Ratio In General Total %	Toplam Toplam			Genel Toplama Oranı % Ratio In General Total %
	Erkek Male	Kadın Female	Toplam Total		Erkek Male	Kadın Female	Toplam Total		Erkek Male	Kadın Female	Toplam Total	
MAKİNE BAKIMCI Machine Maintenance Worker	4	-	4	0,00051	879	6	885	0,11215	883	6	889	0,11266
SERVİS ŞOFÖRÜ (OKUL) Service Driver (School)	-	-	-	-	843	32	875	0,11088	843	32	875	0,11088
İŞ MAKİNELERİ OPERATÖRÜ Operator, Construction Equipment	15	-	15	0,00190	851	3	854	0,10822	866	3	869	0,11012
GÜVENLİK GÖREVLİSİ (SİLAHLI) Guard, Security	3	-	3	0,00038	817	39	856	0,10847	820	39	859	0,10885
BİLGİSAYARLI MUHASEBE ELEMANI Computerized Accounting Staff	2	3	5	0,00063	379	472	851	0,10784	381	475	856	0,10847
BAHÇE BAKIM ELEMANI(PARK BAHÇE VE KORULARIN BAKIMI) Landscape Gardener (Careing Parks Gardens And Groves)	78	-	78	0,00988	761	11	772	0,09783	839	11	850	0,10771
BALIK TEMİZLEME İŞÇİSİ Fish Cleaning Worker	-	-	-	-	418	380	798	0,10112	418	380	798	0,10112
OTOMOTİV KAYNAK İŞÇİSİ Automotive Resource Worker	-	-	-	-	673	111	784	0,09935	673	111	784	0,09935
KABLO GRUPLAMA İŞÇİSİ Cable Grouping Worker	-	-	-	-	323	430	753	0,09542	323	430	753	0,09542
ÇORAP ÖRME MAKİNESİ OPERATÖRÜ Sock Knitting Machine Operator	-	-	-	-	411	338	749	0,09491	411	338	749	0,09491
ELEKTRİK TEKNİSYENİ Electrical Technician	34	-	34	0,00431	682	6	688	0,08718	716	6	722	0,09149
TUĞLA İMAL İŞÇİSİ Brick Manufacturing Worker	-	-	-	-	550	169	719	0,09111	550	169	719	0,09111
KABLO MONTAJ İŞÇİSİ Cable Assembly Workers	0	0	0	0,00000	422	294	716	0,09073	422	294	716	0,09073
NİTELİK GEREKTİRMEYEN MESLEKLER Occupations Not Requiring Qualification	1.459	288	1.747	0,22138	287.911	89.838	377.749	47,86886	289.370	90.126	379.496	48,09025
DİĞER MESLEKLER Other Professions	1.786	255	2.041	0,25864	71.818	31.978	103.796	13,15317	73.604	32.233	105.837	13,41181
TOPLAM TOTAL	3.853	713	4.566	0,57861	538.331	246.236	784.567	99,42139	542.184	246.949	789.133	100,00000

(*) 2013 Ekim Ayından itibaren TYP sonucu işe yerleştirmeler toplam işe yerleştirmelerden hariç tutulmuştur.
(**) The placement of public work programs has been excluded from the total placement since 2013 October.
Not: İşe yerleştirme tanımlarında revizyona gidildiğinden, 2016 yılı verileri önceki dönem verileri ile karşılaştırılabilir değildir.
Note: As the definition of placement has been revised, the 2016 year data is not comparable to the previous period data.

GRAFİK 8 : 2015-2016 YILLARINDA İŞE YERLEŞTİRMELERİN DAĞILIMI
GRAPHIC 8 : DISTRIBUTION OF PLACEMENTS IN 2015-2016

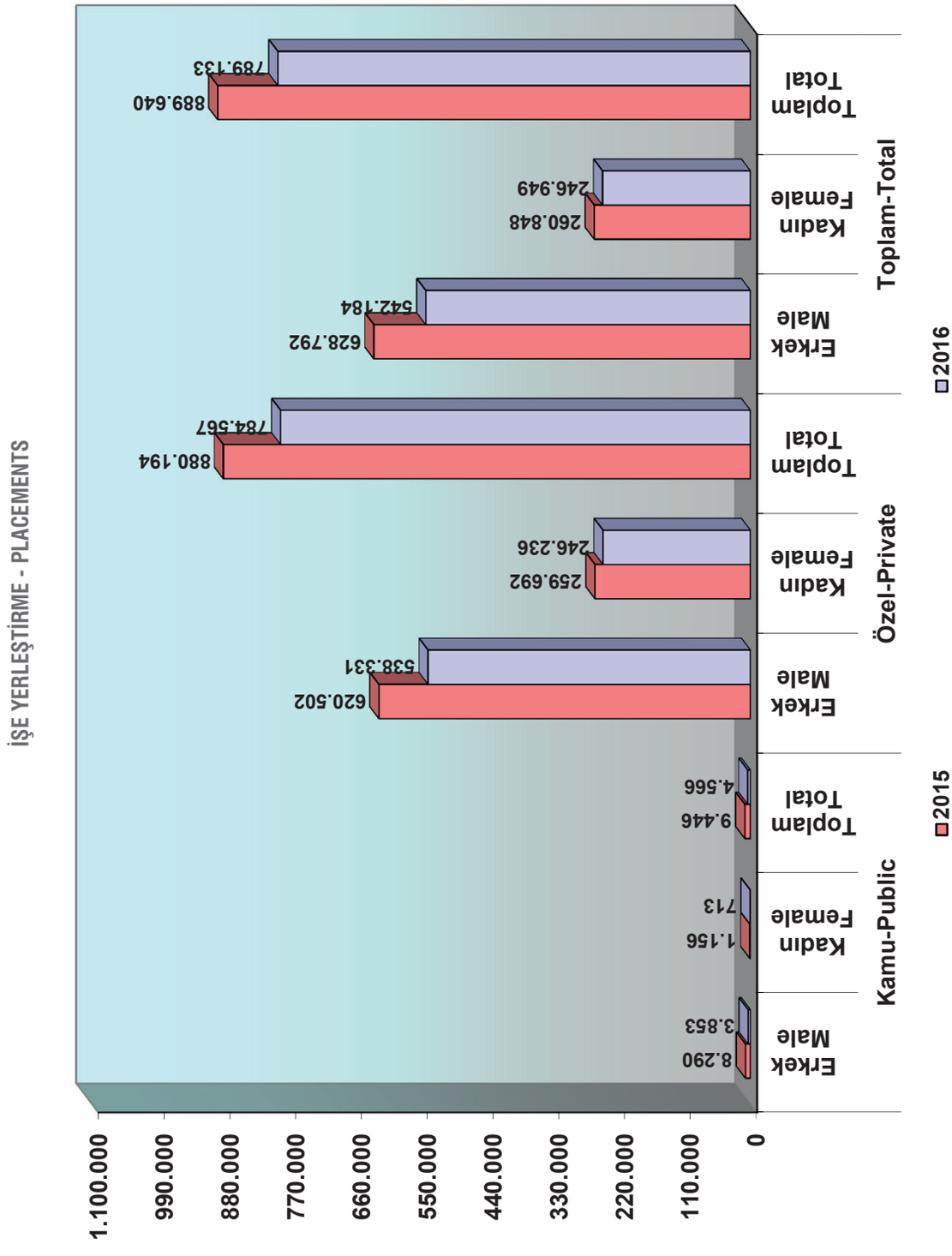

TABLO 18 : 2016 YILI İLLERE GÖRE İŞE YERLEŞTİRMELER
TABLE 18 : PLACEMENTS BY PROVINCES IN 2016

Yıl İçinde Yapılan Yerleştirme (*) Placements During The Year (**)												
İller Provinces	Kamu Public			Genel Toplama Oranı % Ratio In General Total %	Özel Private			Genel Toplama Oranı % Ratio In General Total %	Toplam Toplam			Genel Toplama Oranı % Ratio In General Total %
	Erkek Male	Kadın Female	Toplam Total		Erkek Male	Kadın Female	Toplam Total		Erkek Male	Kadın Female	Toplam Total	
ADANA	52	16	68	1,49	9.401	3.438	12.839	1,64	9.453	3.454	12.907	1,64
ADIYAMAN	2	-	2	0,04	1.998	1.210	3.208	0,41	2.000	1.210	3.210	0,41
AFYONKARAHİSAR	53	7	60	1,31	8.198	3.017	11.215	1,43	8.251	3.024	11.275	1,43
AĞRI	13	2	15	0,33	1.606	268	1.874	0,24	1.619	270	1.889	0,24
AKSARAY	24	3	27	0,59	2.221	771	2.992	0,38	2.245	774	3.019	0,38
AMASYA	18	2	20	0,44	2.359	1.029	3.388	0,43	2.377	1.031	3.408	0,43
ANKARA	424	86	510	11,17	41.369	17.884	59.253	7,55	41.793	17.970	59.763	7,57
ANTALYA	28	6	34	0,74	10.845	6.522	17.367	2,21	10.873	6.528	17.401	2,21
ARDAHAN	1	-	1	0,02	6	11	17	0,00	7	11	18	0,00
ARTVİN	7	1	8	0,18	930	376	1.306	0,17	937	377	1.314	0,17
AYDIN	26	7	33	0,72	9.682	8.430	18.112	2,31	9.708	8.437	18.145	2,30
BALIKESİR	36	2	38	0,83	9.124	4.368	13.492	1,72	9.160	4.370	13.530	1,71
BARTIN	58	11	69	1,51	1.212	832	2.044	0,26	1.270	843	2.113	0,27
BATMAN	5	1	6	0,13	1.394	714	2.108	0,27	1.399	715	2.114	0,27
BAYBURT	6	-	6	0,13	666	206	872	0,11	672	206	878	0,11
BİLECİK	27	16	43	0,94	1.592	713	2.305	0,29	1.619	729	2.348	0,30
BİNGÖL	1	-	1	0,02	1.891	847	2.738	0,35	1.892	847	2.739	0,35
BİTLİS	-	-	-	-	1.485	356	1.841	0,23	1.485	356	1.841	0,23
BOLU	18	2	20	0,44	1.699	1.647	3.346	0,43	1.717	1.649	3.366	0,43
BURDUR	11	3	14	0,31	1.971	846	2.817	0,36	1.982	849	2.831	0,36
BURSA	13	5	18	0,39	18.330	10.655	28.985	3,69	18.343	10.660	29.003	3,68
ÇANAKKALE	50	11	61	1,34	3.496	2.779	6.275	0,80	3.546	2.790	6.336	0,80
ÇANKIRI	20	1	21	0,46	3.210	1.020	4.230	0,54	3.230	1.021	4.251	0,54
ÇORUM	1	-	1	0,02	3.151	1.620	4.771	0,61	3.152	1.620	4.772	0,60
DENİZLİ	45	4	49	1,07	8.076	4.792	12.868	1,64	8.121	4.796	12.917	1,64
DİYARBAKIR	24	-	24	0,53	2.009	969	2.978	0,38	2.033	969	3.002	0,38
DÜZCE	16	-	16	0,35	1.477	1.507	2.984	0,38	1.493	1.507	3.000	0,38
EDİRNE	9	2	11	0,24	1.600	1.841	3.441	0,44	1.609	1.843	3.452	0,44
ELAZIĞ	11	3	14	0,31	2.559	567	3.126	0,40	2.570	570	3.140	0,40

(*) 2013 Ekim Ayından itibaren TYP sonucu işe yerleştirmeler toplam işe yerleştirmelerden hariç tutulmuştur.
(**) The placement of public work programs has been excluded from the total placement since 2013 October.

TABLO 18 DEVAMI
TABLE 18 CONTINUES

Yıl İçinde Yapılan Yerleştirme (*) Placements During The Year (**)												
İller Provinces	Kamu Public			Genel Toplama Oranı % Ratio In General Total %	Özel Private			Genel Toplama Oranı % Ratio In General Total %	Toplam Toplam			Genel Toplama Oranı % Ratio In General Total %
	Erkek Male	Kadın Female	Toplam Total		Erkek Male	Kadın Female	Toplam Total		Erkek Male	Kadın Female	Toplam Total	
ERZİNCAN	15	4	19	0,42	1.662	445	2.107	0,27	1.677	449	2.126	0,27
ERZURUM	73	2	75	1,64	3.917	1.154	5.071	0,65	3.990	1.156	5.146	0,65
ESKİŞEHİR	44	2	46	1,01	7.846	3.868	11.714	1,49	7.890	3.870	11.760	1,49
GAZİANTEP	34	4	38	0,83	17.684	3.615	21.299	2,71	17.718	3.619	21.337	2,70
GİRESUN	5	3	8	0,18	1.394	1.365	2.759	0,35	1.399	1.368	2.767	0,35
GÜMÜŞHANE	28	4	32	0,70	476	234	710	0,09	504	238	742	0,09
HAKKARİ	3	1	4	0,09	798	152	950	0,12	801	153	954	0,12
HATAY	29	4	33	0,72	1.256	673	1.929	0,25	1.285	677	1.962	0,25
IĞDIR	-	1	1	0,02	639	322	961	0,12	639	323	962	0,12
ISPARTA	69	135	204	4,47	9.283	3.731	13.014	1,66	9.352	3.866	13.218	1,68
İSTANBUL	170	30	200	4,38	100.494	50.141	150.635	19,20	100.664	50.171	150.835	19,11
İZMİR	288	42	330	7,23	50.942	22.087	73.029	9,31	51.230	22.129	73.359	9,30
KAHRAMANMARAŞ	20	-	20	0,44	11.484	2.729	14.213	1,81	11.504	2.729	14.233	1,80
KARABÜK	1	-	1	0,02	3.701	1.256	4.957	0,63	3.702	1.256	4.958	0,63
KARAMAN	2	-	2	0,04	2.520	1.736	4.256	0,54	2.522	1.736	4.258	0,54
KARS	-	1	1	0,02	1.041	387	1.428	0,18	1.041	388	1.429	0,18
KASTAMONU	26	13	39	0,85	2.144	1.375	3.519	0,45	2.170	1.388	3.558	0,45
KAYSERİ	136	13	149	3,26	6.310	1.979	8.289	1,06	6.446	1.992	8.438	1,07
KIRIKKALE	196	2	198	4,34	3.575	1.158	4.733	0,60	3.771	1.160	4.931	0,62
KIRKLARELİ	30	4	34	0,74	2.299	2.302	4.601	0,59	2.329	2.306	4.635	0,59
KIRŞEHİR	10	1	11	0,24	3.552	1.115	4.667	0,59	3.562	1.116	4.678	0,59
KİLİS	-	-	-	-	701	222	923	0,12	701	222	923	0,12
KOCAELİ	189	22	211	4,62	21.298	7.529	28.827	3,67	21.487	7.551	29.038	3,68
KONYA	12	3	15	0,33	13.526	3.853	17.379	2,22	13.538	3.856	17.394	2,20
KÜTAHYA	49	-	49	1,07	4.556	1.860	6.416	0,82	4.605	1.860	6.465	0,82
MALATYA	64	4	68	1,49	7.070	2.140	9.210	1,17	7.134	2.144	9.278	1,18
MANİSA	74	5	79	1,73	10.823	5.683	16.506	2,10	10.897	5.688	16.585	2,10
MARDİN	3	-	3	0,07	1.344	390	1.734	0,22	1.347	390	1.737	0,22
MERSİN	37	4	41	0,90	14.414	4.932	19.346	2,47	14.451	4.936	19.387	2,46

(*) 2013 Ekim Ayından itibaren TYP sonucu işe yerleştirmeler toplam işe yerleştirmelerden hariç tutulmuştur.
(**) The placement of public work programs has been excluded from the total placement since 2013 October.

TABLO 18 DEVAMI
TABLE 18 CONTINUES

Yıl İçinde Yapılan Yerleştirme (*) Placements During The Year (**)												
İller Provinces	Kamu Public			Genel Toplama Oranı % Ratio In General Total %	Özel Private			Genel Toplama Oranı % Ratio In General Total %	Toplam Toplam			Genel Toplama Oranı % Ratio In General Total %
	Erkek Male	Kadın Female	Toplam Total		Erkek Male	Kadın Female	Toplam Total		Erkek Male	Kadın Female	Toplam Total	
MUĞLA	32	40	72	1,58	6.950	2.917	9.867	1,26	6.982	2.957	9.939	1,26
MUŞ	13	-	13	0,28	2.072	458	2.530	0,32	2.085	458	2.543	0,32
NEVŞEHİR	1	-	1	0,02	2.620	886	3.506	0,45	2.621	886	3.507	0,44
NİĞDE	12	1	13	0,28	2.257	802	3.059	0,39	2.269	803	3.072	0,39
ORDU	11	2	13	0,28	3.997	2.704	6.701	0,85	4.008	2.706	6.714	0,85
OSMANİYE	10	1	11	0,24	3.734	878	4.612	0,59	3.744	879	4.623	0,59
RİZE	549	99	648	14,19	1.492	762	2.254	0,29	2.041	861	2.902	0,37
SAKARYA	45	6	51	1,12	12.545	5.416	17.961	2,29	12.590	5.422	18.012	2,28
SAMSUN	38	24	62	1,36	5.362	4.307	9.669	1,23	5.400	4.331	9.731	1,23
SİİRT	3	-	3	0,07	1.076	334	1.410	0,18	1.079	334	1.413	0,18
SİNOP	10	5	15	0,33	1.243	824	2.067	0,26	1.253	829	2.082	0,26
SİVAS	27	5	32	0,70	1.785	818	2.603	0,33	1.812	823	2.635	0,33
ŞANLIURFA	18	3	21	0,46	3.497	1.477	4.974	0,63	3.515	1.480	4.995	0,63
ŞIRNAK	1	-	1	0,02	34	12	46	0,01	35	12	47	0,01
TEKİRDAĞ	13	6	19	0,42	8.029	5.151	13.180	1,68	8.042	5.157	13.199	1,67
TOKAT	22	4	26	0,57	2.282	1.758	4.040	0,51	2.304	1.762	4.066	0,52
TRABZON	29	2	31	0,68	5.977	3.392	9.369	1,19	6.006	3.394	9.400	1,19
TUNCELİ	9	-	9	0,20	901	171	1.072	0,14	910	171	1.081	0,14
UŞAK	2	-	2	0,04	4.265	2.391	6.656	0,85	4.267	2.391	6.658	0,84
VAN	96	3	99	2,17	1.682	307	1.989	0,25	1.778	310	2.088	0,26
YALOVA	28	6	34	0,74	1.687	947	2.634	0,34	1.715	953	2.668	0,34
YOZGAT	60	8	68	1,49	2.922	804	3.726	0,47	2.982	812	3.794	0,48
ZONGULDAK	218	3	221	4,84	1.616	1.052	2.668	0,34	1.834	1.055	2.889	0,37
TOPLAM TOTAL	3.853	713	4.566	100,00	538.331	246.236	784.567	100,00	542.184	246.949	789.133	100,00

(*) 2013 Ekim Ayından itibaren TYP sonucu işe yerleştirmeler toplam işe yerleştirmelerden hariç tutulmuştur.
(**) The placement of public work programs has been excluded from the total placement since 2013 October.
Not: İşe yerleştirme tanımlarında revizyona gidildiğinden, 2016 yılı verileri önceki dönem verileri ile karşılaştırılabilir değildir.
Note: As the definition of placement has been revised, the 2016 year data is not comparable to the previous period data.

TABLO 19 : 2016 YILI İÇİNDE TARIM DIŞI ve TARIM İÇİ SEKTÖRLERE GÖRE İŞE YERLEŞTİRİLENLER
TABLE 19 : PLACEMENTS IN AGRICULTURAL AND NON-AGRICULTURAL SECTORS IN 2016

İller Provinces	Tarım Dışı Non Agricultural			Tarım İçi Agricultural			Genel Toplam General Toplam		
	Erkek Male	Kadın Female	Toplam Total	Erkek Male	Kadın Female	Toplam Total	Erkek Male	Kadın Female	Toplam Total
ADANA	9.365	3.428	12.793	88	26	114	9.453	3.454	12.907
ADIYAMAN	1.996	1.207	3.203	4	3	7	2.000	1.210	3.210
AFYONKARAHİSAR	7.828	2.992	10.820	423	32	455	8.251	3.024	11.275
AĞRI	1.619	269	1.888	-	1	1	1.619	270	1.889
AKSARAY	2.242	774	3.016	3	-	3	2.245	774	3.019
AMASYA	2.310	1.029	3.339	67	2	69	2.377	1.031	3.408
ANKARA	41.780	17.960	59.740	13	10	23	41.793	17.970	59.763
ANTALYA	10.848	6.483	17.331	25	45	70	10.873	6.528	17.401
ARDAHAN	7	10	17	-	1	1	7	11	18
ARTVİN	933	375	1.308	4	2	6	937	377	1.314
AYDIN	9.660	8.297	17.957	48	140	188	9.708	8.437	18.145
BALIKESİR	9.090	4.246	13.336	70	124	194	9.160	4.370	13.530
BARTIN	1.269	832	2.101	1	11	12	1.270	843	2.113
BATMAN	1.398	714	2.112	1	1	2	1.399	715	2.114
BAYBURT	671	205	876	1	1	2	672	206	878
BİLECİK	1.616	727	2.343	3	2	5	1.619	729	2.348
BİNGÖL	1.892	847	2.739	-	-	-	1.892	847	2.739
BİTLİS	1.485	356	1.841	-	-	-	1.485	356	1.841
BOLU	1.715	1.648	3.363	2	1	3	1.717	1.649	3.366
BURDUR	1.976	848	2.824	6	1	7	1.982	849	2.831
BURSA	18.074	9.626	27.700	269	1.034	1.303	18.343	10.660	29.003
ÇANAKKALE	3.527	2.775	6.302	19	15	34	3.546	2.790	6.336
ÇANKIRI	3.230	1.021	4.251	-	-	-	3.230	1.021	4.251
ÇORUM	3.143	1.615	4.758	9	5	14	3.152	1.620	4.772
DENİZLİ	8.084	4.771	12.855	37	25	62	8.121	4.796	12.917
DİYARBAKIR	2.028	965	2.993	5	4	9	2.033	969	3.002
DÜZCE	1.493	1.507	3.000	-	-	-	1.493	1.507	3.000
EDİRNE	1.586	1.840	3.426	23	3	26	1.609	1.843	3.452
ELAZIĞ	2.525	543	3.068	45	27	72	2.570	570	3.140
ERZİNCAN	1.666	446	2.112	11	3	14	1.677	449	2.126
ERZURUM	3.988	1.156	5.144	2	-	2	3.990	1.156	5.146
ESKİŞEHİR	7.875	3.850	11.725	15	20	35	7.890	3.870	11.760
GAZİANTEP	17.710	3.617	21.327	8	2	10	17.718	3.619	21.337
GİRESUN	1.397	1.368	2.765	2	-	2	1.399	1.368	2.767
GÜMÜŞHANE	498	238	736	6	-	6	504	238	742
HAKKARİ	800	153	953	1	-	1	801	153	954
HATAY	1.273	674	1.947	12	3	15	1.285	677	1.962
IĞDIR	637	320	957	2	3	5	639	323	962
ISPARTA	9.315	3.849	13.164	37	17	54	9.352	3.866	13.218
İSTANBUL	100.653	50.162	150.815	11	9	20	100.664	50.171	150.835
İZMİR	50.925	22.010	72.935	305	119	424	51.230	22.129	73.359
KAHRAMANMARAŞ	11.499	2.723	14.222	5	6	11	11.504	2.729	14.233
KARABÜK	3.680	1.256	4.936	22	-	22	3.702	1.256	4.958
KARAMAN	2.502	1.729	4.231	20	7	27	2.522	1.736	4.258
KARS	1.041	388	1.429	-	-	-	1.041	388	1.429

TABLO 19 DEVAMI
TABLE 19 CONTINUES

İller Provinces	Tarım Dışı Non Agricultural			Tarım İçi Agricultural			Genel Toplam General Toplam		
	Erkek Male	Kadın Female	Toplam Total	Erkek Male	Kadın Female	Toplam Total	Erkek Male	Kadın Female	Toplam Total
KASTAMONU	2.163	1.386	3.549	7	2	9	2.170	1.388	3.558
KAYSERİ	6.437	1.991	8.428	9	1	10	6.446	1.992	8.438
KIRIKKALE	3.769	1.157	4.926	2	3	5	3.771	1.160	4.931
KIRKLARELİ	2.319	2.304	4.623	10	2	12	2.329	2.306	4.635
KIRŞEHİR	3.535	1.089	4.624	27	27	54	3.562	1.116	4.678
KİLİS	701	222	923	-	-	-	701	222	923
KOCAELİ	21.457	7.513	28.970	30	38	68	21.487	7.551	29.038
KONYA	13.311	3.850	17.161	227	6	233	13.538	3.856	17.394
KÜTAHYA	4.601	1.859	6.460	4	1	5	4.605	1.860	6.465
MALATYA	7.123	2.124	9.247	11	20	31	7.134	2.144	9.278
MANİSA	10.346	5.368	15.714	551	320	871	10.897	5.688	16.585
MARDİN	1.338	390	1.728	9	-	9	1.347	390	1.737
MERSİN	14.350	4.782	19.132	101	154	255	14.451	4.936	19.387
MUĞLA	6.876	2.885	9.761	106	72	178	6.982	2.957	9.939
MUŞ	2.073	457	2.530	12	1	13	2.085	458	2.543
NEVŞEHİR	2.597	874	3.471	24	12	36	2.621	886	3.507
NİĞDE	2.252	799	3.051	17	4	21	2.269	803	3.072
ORDU	3.996	2.694	6.690	12	12	24	4.008	2.706	6.714
OSMANİYE	3.724	874	4.598	20	5	25	3.744	879	4.623
RİZE	2.040	861	2.901	1	-	1	2.041	861	2.902
SAKARYA	12.573	5.406	17.979	17	16	33	12.590	5.422	18.012
SAMSUN	5.380	4.325	9.705	20	6	26	5.400	4.331	9.731
SİİRT	1.070	334	1.404	9	-	9	1.079	334	1.413
SİNOP	1.253	829	2.082	-	-	-	1.253	829	2.082
SİVAS	1.810	822	2.632	2	1	3	1.812	823	2.635
ŞANLIURFA	3.251	1.444	4.695	264	36	300	3.515	1.480	4.995
ŞIRNAK	35	12	47	-	-	-	35	12	47
TEKİRDAĞ	8.027	5.152	13.179	15	5	20	8.042	5.157	13.199
TOKAT	2.300	1.761	4.061	4	1	5	2.304	1.762	4.066
TRABZON	6.006	3.392	9.398	-	2	2	6.006	3.394	9.400
TUNCELİ	908	171	1.079	2	-	2	910	171	1.081
UŞAK	4.243	2.363	6.606	24	28	52	4.267	2.391	6.658
VAN	1.778	309	2.087	-	1	1	1.778	310	2.088
YALOVA	1.707	941	2.648	8	12	20	1.715	953	2.668
YOZGAT	2.972	809	3.781	10	3	13	2.982	812	3.794
ZONGULDAK	1.832	1.053	2.885	2	2	4	1.834	1.055	2.889
TOPLAM TOTAL	539.002	244.451	783.453	3.182	2.498	5.680	542.184	246.949	789.133

Not: İşe yerleştirme tanımlarında revizyona gidildiğinden, 2016 yılı verileri önceki dönem verileri ile karşılaştırılabilir değildir.
Note: As the definition of placement has been revised, the 2016 year data is not comparable to the previous period data.

GRAFİK 9 : 2015-2016 YILLARI İŞE YERLEŞTİRMELERİN TARIM DIŞI - TARIM İÇİ DAĞILIMI

GRAPHIC 9 : PLACEMENTS IN 2015-2016 NON AGRICULTURAL - AGRICULTURAL SECTORS SHARES

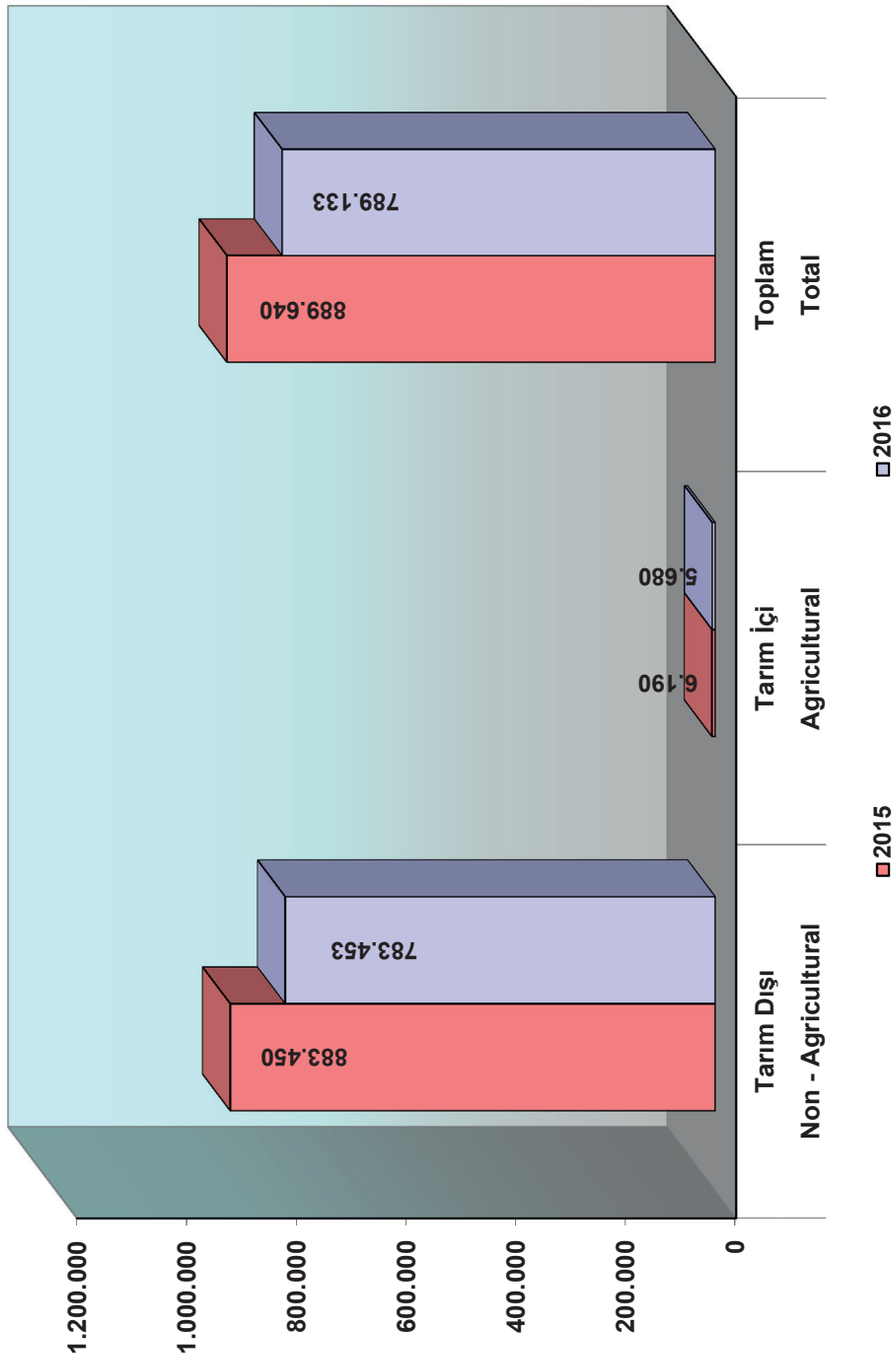

TABLO 20 : 2016 YILINDA YAŞ GRUPLARINA VE İLLERE GÖRE İŞE YERLEŞTİRMELER

TABLE 20 : PLACEMENTS BY AGE GROUPS AND PROVINCES IN 2016

İller Provinces	Yaş Grupları - Age Groups																				Toplam Total		
	15 - 24		25 - 29		30 - 34		35 - 39		40 - 44		45 - 49		50 - 54		55 - 59		60 - 64		65+				
	Erkek Male	Kadın Female	Erkek Male	Kadın Female	Erkek Male	Kadın Female	Erkek Male	Kadın Female	Erkek Male	Kadın Female	Erkek Male	Kadın Female	Erkek Male	Kadın Female	Erkek Male	Kadın Female	Erkek Male	Kadın Female	Erkek Male	Kadın Female	Erkek Male	Kadın Female	Toplam Total
ADANA	1.644	1.309	1.911	759	1.703	511	1.664	418	1.125	246	800	116	424	63	135	24	29	8	18	-	9.453	3.454	12.907
ADIYAMAN	408	593	436	286	385	148	297	82	202	53	137	27	89	17	22	2	14	2	10	-	2.000	1.210	3.210
AFYONKARAHİSAR	1.719	1.037	1.508	548	1.466	481	1.461	401	908	287	696	169	313	78	124	20	44	3	12	-	8251	3.024	11.275
AĞRI	244	109	221	59	264	29	278	34	253	23	140	7	127	7	55	1	26	1	11	-	1619	270	1.889
AKSARAY	630	217	446	186	332	156	267	109	222	73	151	26	76	6	67	1	37	-	17	-	2245	774	3019
AMASYA	376	252	440	164	458	208	470	183	295	130	199	73	92	17	31	4	16	-	-	-	2377	1031	3408
ANKARA	9.082	5.664	7.506	3.394	6.845	2.396	6.363	2.495	4.732	1.961	3.610	1.268	2.269	590	903	178	357	22	126	2	41.793	17.970	59.763
ANTALYA	2.980	1.442	2.100	1.108	1.662	1.045	1.482	1.088	1.081	937	838	577	461	253	175	66	74	9	20	3	10.873	6.528	17.401
ARDAHAN	3	6	2	3	1	-	1	2	-	-	-	-	-	-	-	-	-	-	-	-	7	11	18
ARTVİN	116	58	137	76	178	69	178	55	144	65	106	36	57	16	15	2	5	-	1	-	937	377	1.314
AYDIN	2.473	2.014	1.782	1.335	1.567	1.232	1.471	1.409	1.100	1.153	768	783	341	341	143	129	46	32	17	9	9.708	8.437	18.145
BALIKESİR	1.557	868	1.997	800	1.797	627	1.526	808	1.060	655	684	353	326	194	153	57	39	8	21	-	9160	4.370	13.530
BARTIN	351	209	253	176	230	154	223	151	128	93	58	41	19	15	7	3	-	1	1	-	1270	843	2113
BATMAN	527	481	295	134	222	40	148	39	91	9	62	9	42	2	8	1	3	-	1	-	1.399	715	2.114
BAYBURT	98	63	104	34	128	33	132	20	115	22	42	20	26	9	17	5	8	-	2	-	672	206	878
BİLECİK	528	182	402	128	252	130	225	138	121	95	53	40	19	16	14	-	1	-	4	-	1619	729	2.348
BİNGÖL	347	507	298	140	300	88	332	61	286	29	169	15	113	5	36	-	7	2	4	-	1.892	847	2.739
BİTLİS	350	219	264	53	254	24	232	31	189	10	101	4	67	8	21	2	7	2	-	3	1485	356	1.841
BOLU	705	499	381	250	223	267	178	282	112	204	78	104	28	40	7	2	5	1	-	-	1717	1.649	3.366
BURDUR	362	166	330	139	354	180	343	144	274	115	186	67	99	32	25	5	9	1	-	-	1982	849	2831
BURSA	6.740	3.454	3.999	1.857	2.394	1.463	2.057	1.583	1.490	1.245	954	624	474	292	176	87	47	46	12	9	18343	10.660	29.003
ÇANAKKALE	587	398	624	435	640	498	618	576	402	416	367	282	191	122	73	46	35	13	9	4	3546	2790	6336
ÇANKIRI	892	315	649	155	557	171	496	185	312	109	213	59	78	20	27	7	4	-	2	-	3230	1021	4251
ÇORUM	690	396	494	315	576	264	519	280	374	221	235	80	134	44	64	16	50	3	16	1	3152	1620	4772
DENİZLİ	2.104	1.331	1.695	957	1.305	855	1.166	798	896	537	558	231	276	65	86	17	27	5	8	-	8.121	4.796	12.917
DİYARBAKIR	278	302	367	260	427	162	408	110	303	77	141	41	80	13	26	4	1	-	2	-	2.033	969	3.002
DÜZCE	500	525	372	294	225	272	185	223	101	107	59	57	39	25	7	4	4	-	1	-	1493	1.507	3.000
EDİRNE	359	475	358	348	255	258	248	312	156	230	121	140	64	58	28	20	16	2	4	-	1609	1.843	3.452
ELAZIĞ	540	222	484	107	435	65	428	67	271	58	206	29	140	11	47	10	15	1	4	-	2570	570	3.140
ERZİNCAN	246	148	300	77	363	55	320	67	221	45	138	37	59	14	19	5	11	1	-	-	1677	449	2126

TABLO 20 DEVAMI
TABLE 20 CONTINUES

İller Provinces	Yaş Grupları - Age Groups																				Toplam Total		
	15 - 24		25 - 29		30 - 34		35 - 39		40 - 44		45 - 49		50 - 54		55 - 59		60 - 64		65+				
	Erkek Male	Kadın Female	Erkek Male	Kadın Female	Erkek Male	Kadın Female	Erkek Male	Kadın Female	Erkek Male	Kadın Female	Erkek Male	Kadın Female	Erkek Male	Kadın Female	Erkek Male	Kadın Female	Erkek Male	Kadın Female	Erkek Male	Kadın Female	Erkek Male	Kadın Female	Toplam Total
ERZURUM	961	581	828	276	704	129	652	85	454	54	230	23	108	6	33	2	17	-	3	-	3.990	1.156	5.146
ESKİŞEHİR	2.550	1.182	1.546	823	1.121	611	923	574	662	391	597	208	306	66	131	13	47	1	7	1	7.890	3.870	11.760
GAZİANTEP	3.802	944	3.506	760	3.223	635	2.887	529	1.834	353	1.337	218	752	128	243	39	97	9	37	4	17718	3.619	21.337
GİRESUN	359	401	293	227	235	195	191	206	131	167	115	101	56	58	14	10	5	3	-	-	1399	1.368	2.767
GÜMÜŞHANE	100	83	106	41	90	26	85	26	60	29	35	20	19	12	7	1	2	-	-	-	504	238	742
HAKKARİ	79	29	105	49	186	31	179	22	122	12	50	5	55	4	17	1	8	-	-	-	801	153	954
HATAY	351	236	314	151	214	107	165	83	105	66	73	23	46	6	13	5	3	-	1	-	1285	677	1962
IĞDIR	78	63	105	65	118	62	132	58	86	33	55	23	35	13	17	3	12	3	1	-	639	323	962
ISPARTA	2.034	728	1.885	635	1.654	757	1.543	740	1.063	564	667	284	351	106	126	43	19	7	10	2	9352	3866	13218
İSTANBUL	32.443	20.160	21.282	10.180	14.488	6.188	11.813	5.562	8.088	4.124	5.830	2.358	4.183	1.156	1.721	350	641	83	175	10	100664	50171	150835
İZMİR	12.830	6.098	9.806	3.939	7.966	3.189	7.333	3.295	5.403	2.694	3.912	1.562	2.403	909	1.071	328	379	89	127	26	51230	22.129	73.359
KAHRAMANMARAŞ	4.362	858	2.155	557	1.755	493	1.446	453	854	226	546	91	274	38	94	10	15	3	3	-	11504	2.729	14233
KARABÜK	555	241	676	208	666	145	689	236	513	219	398	131	154	54	36	21	14	1	1	-	3.702	1.256	4958
KARAMAN	888	591	637	363	418	250	286	243	159	167	78	85	36	33	15	4	5	-	-	-	2522	1.736	4258
KARS	195	140	173	86	195	46	177	42	126	40	61	13	77	17	22	3	12	1	3	-	1041	388	1429
KASTAMONU	551	376	449	225	415	225	357	245	210	165	108	97	62	45	11	7	5	2	2	1	2170	1388	3558
KAYSERİ	1.693	808	1.397	423	1.140	258	870	240	639	161	421	58	200	38	64	6	16	-	6	-	6446	1.992	8438
KIRIKKALE	968	386	663	164	563	128	596	190	422	153	342	90	152	38	45	8	9	3	11	-	3771	1.160	4931
KIRKLARELİ	517	505	475	395	414	425	401	428	257	293	157	181	73	58	26	18	7	2	2	1	2329	2.306	4635
KIRŞEHİR	913	213	740	209	605	201	497	197	328	134	271	104	129	44	55	13	20	1	4	-	3562	1.116	4678
KİLİS	116	48	166	36	114	35	119	35	64	36	47	20	43	7	13	2	10	1	9	2	701	222	923
KOCAELİ	6.562	2.480	4.783	1.239	3.145	1.067	2.658	1.198	1.797	863	1.185	416	792	216	383	58	137	12	45	2	21487	7551	29038
KONYA	3.225	1.554	2.520	792	2.174	556	2.021	467	1.549	282	1.118	138	576	55	235	10	92	1	28	1	13538	3.856	17394
KÜTAHYA	999	425	912	313	903	332	745	379	495	263	360	102	127	34	45	11	17	1	2	-	4605	1860	6465
MALATYA	1.773	652	1.557	471	1.268	328	1.065	324	706	188	415	101	228	66	83	10	35	4	4	-	7134	2.144	9278
MANİSA	2.849	1.135	2.141	965	1.794	1.037	1.645	1.025	1.228	856	803	432	340	190	81	44	14	4	2	-	10.897	5.688	16585
MARDİN	307	230	283	71	210	39	192	26	150	11	105	5	64	5	25	3	9	-	2	-	1347	390	1737
MERSİN	3.218	964	2.847	1.032	2.432	920	2.094	868	1.716	617	1.188	366	647	124	242	34	54	9	13	2	14451	4936	19387
MUĞLA	2.042	686	1.287	535	1.047	468	865	498	749	407	503	240	329	86	118	30	34	6	8	1	6982	2957	9939
MUŞ	232	153	303	85	361	55	427	69	318	58	221	24	160	9	38	5	18	-	7	-	2085	458	2543

TABLO 20 DEVAMI
TABLE 20 CONTINUES

İller Provinces	Yaş Grupları - Age Groups																				Toplam Total		
	15 - 24		25 - 29		30 - 34		35 - 39		40 - 44		45 - 49		50 - 54		55 - 59		60 - 64		65+				
	Erkek Male	Kadın Female	Erkek Male	Kadın Female	Erkek Male	Kadın Female	Erkek Male	Kadın Female	Erkek Male	Kadın Female	Erkek Male	Kadın Female	Erkek Male	Kadın Female	Erkek Male	Kadın Female	Erkek Male	Kadın Female	Erkek Male	Kadın Female	Erkek Male	Kadın Female	Toplam Total
NEVŞEHİR	612	161	541	156	441	152	388	157	256	121	188	64	119	46	50	14	22	10	4	5	2621	886	3507
NİĞDE	611	193	405	140	331	161	316	145	226	100	180	38	116	20	53	6	24	-	7	-	2269	803	3072
ORDU	1.005	878	864	561	692	374	626	354	391	288	268	142	106	83	42	22	6	3	8	1	4008	2.706	6714
OSMANİYE	718	237	693	187	706	140	668	126	442	98	303	65	161	20	35	6	14	-	4	-	3744	879	4623
RİZE	350	252	409	187	304	143	361	99	288	90	234	54	68	26	17	9	8	1	2	-	2041	861	2902
SAKARYA	5.172	2.070	3.298	931	1.830	757	1.138	864	583	525	317	205	143	47	81	19	26	3	2	1	12590	5.422	18012
SAMSUN	1.054	1.085	991	681	915	692	1.082	808	739	553	395	330	184	152	31	26	7	4	2	-	5400	4.331	9731
SİİRT	255	157	242	88	213	52	147	18	85	9	66	5	31	4	18	-	10	1	12	-	1079	334	1413
SİNOP	245	161	244	130	256	147	240	157	133	118	87	71	33	35	8	7	5	2	2	1	1253	829	2082
SİVAS	563	350	399	154	284	114	247	100	141	65	112	28	40	11	24	1	2	-	-	-	1812	823	2635
ŞANLIURFA	1.396	838	1.018	339	463	147	337	79	155	55	84	15	44	4	13	2	2	-	3	1	3.515	1.480	4995
ŞIRNAK	12	9	5	3	5	-	3	-	5	-	2	-	1	-	1	-	1	-	-	-	35	12	47
TEKİRDAĞ	1.799	1.255	1.698	1.002	1.475	903	1.313	888	806	631	484	325	309	126	122	19	27	6	9	2	8042	5.157	13199
TOKAT	647	563	560	304	392	304	319	261	201	181	113	91	51	45	15	8	6	5	-	-	2304	1.762	4066
TRABZON	925	656	927	591	1.108	732	1.183	573	833	417	634	244	291	130	84	34	12	13	9	4	6006	3.394	9400
TUNCELİ	159	19	164	31	160	32	166	31	120	24	67	20	42	13	20	1	8	-	4	-	910	171	1081
UŞAK	1.708	751	883	536	638	433	484	358	272	172	183	103	67	31	24	4	8	3	-	-	4267	2391	6658
VAN	274	145	293	72	342	40	329	16	259	20	140	12	112	2	18	3	7	-	4	-	1778	310	2088
YALOVA	498	313	381	165	255	135	209	130	152	119	106	50	65	29	35	9	12	1	2	2	1715	953	2668
YOZGAT	782	198	566	158	461	126	427	121	333	102	206	70	126	31	54	4	18	2	9	-	2.982	812	3794
ZONGULDAK	269	210	368	182	413	200	381	212	220	136	133	76	40	32	9	7	1	-	-	-	1.834	1.055	2889
TOPLAM TOTAL	144.042	76.912	109.044	46.490	87.100	36.603	77.133	35.991	53.892	26.655	37.400	14.842	21.449	6.881	8.289	2.011	2.916	463	919	101	542.184	246.949	789.133

Not: İşe yerleştirme tanımlarında revizyona gidildiğinden, 2016 yılı verileri önceki dönem verileri ile karşılaştırılabilir değildir.
Note: As the definition of placement has been revised, the 2016 year data is not comparable to the previous period data.

GRAFİK 10 : 2015-2016 YILLARINDA İŞE YERLEŞTİRİLENLERİN YAŞ GRUPLARINA GÖRE DAĞILIMI

GRAPHIC 10 : PLACEMENTS IN 2015-2016 DISTRIBUTION BY AGE GROUPS

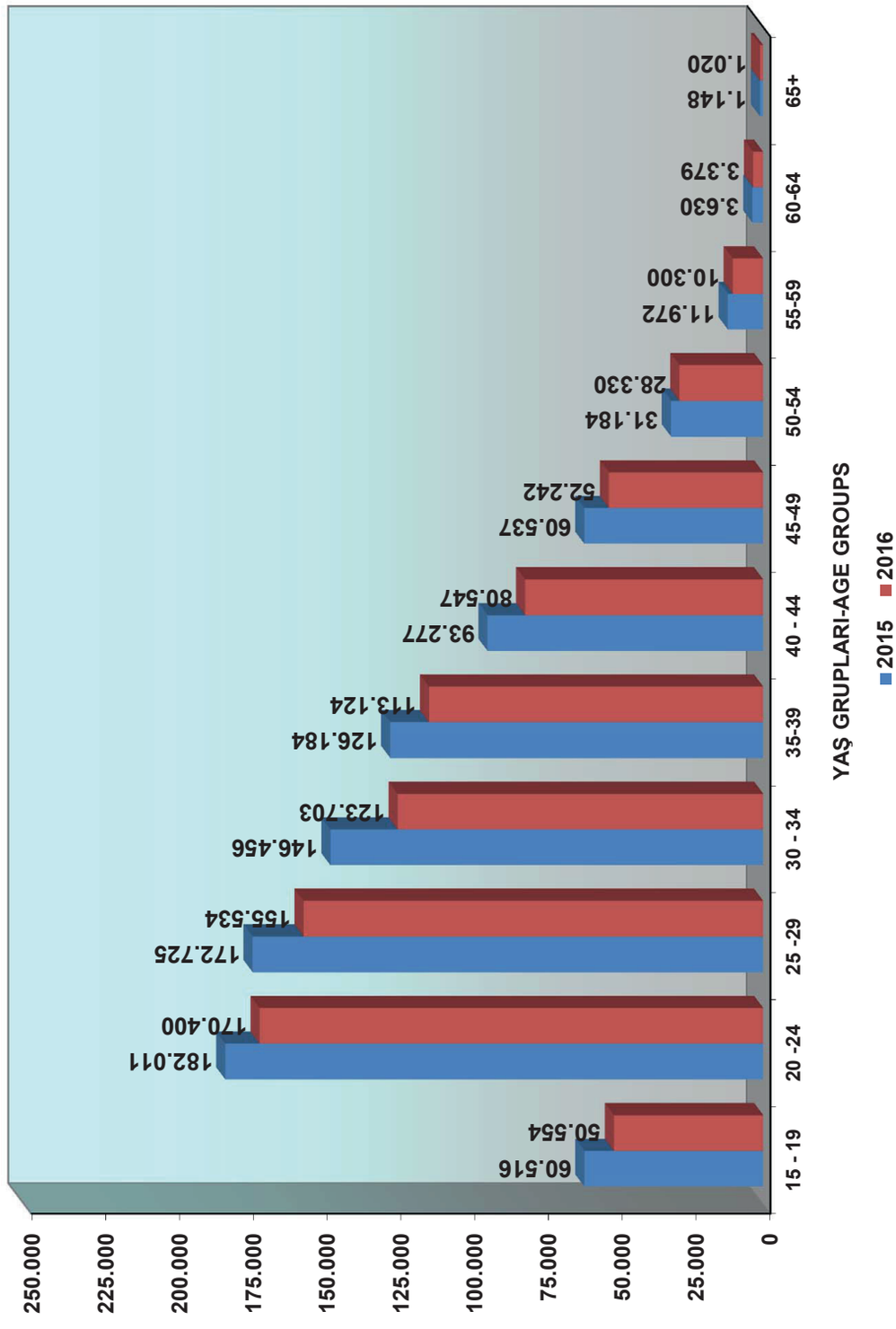

TABLO 21 : 2016 YILINDA İŞE YERLEŞTİRMELERİN EĞİTİM DURUMLARINA VE İLLERE GÖRE GÖRE DAĞILIMI

TABLE 21 : DISTRIBUTION OF PLACEMENTS TO VACANCIES IN 2016 BY EDUCATIONAL STATUS AND PROVINCES

İller Provinces	Okuma-Yazma Bilmeyenler Illiterate		Okur-Yazar Olanlar Literate		İlköğretim Primary Education		Ortaöğretim Junior High School and Its Equivalent		Önlisans Upper Secondary Education		Lisans Bachelor's Degree		Yüksek Lisans Master'sDegree		Doktora Doctorate		Toplam Total		
	Erkek Male	Kadın Female	Erkek Male	Kadın Female	Erkek Male	Kadın Female	Erkek Male	Kadın Female	Erkek Male	Kadın Female	Erkek Male	Kadın Female	Erkek Male	Kadın Female	Erkek Male	Kadın Female	Erkek Male	Kadın Female	Toplam Total
ADANA	398	156	333	77	4.663	1.086	2.949	1.176	601	429	504	519	5	11	-	-	9.453	3.454	12.907
ADIYAMAN	19	4	119	77	1.141	487	439	354	189	199	90	89	3	-	-	-	2.000	1.210	3.210
AFYONKARAHİSAR	11	-	32	11	5.234	1.327	2.230	1.023	488	398	245	258	10	7	1	-	8.251	3.024	11.275
AĞRI	67	12	396	33	820	94	243	74	57	47	36	10	-	-	-	-	1.619	270	1.889
AKSARAY	1	1	3	2	1.566	422	517	200	90	89	67	59	1	1	-	-	2.245	774	3.019
AMASYA	85	25	13	14	1.339	557	723	249	144	121	72	64	1	1	-	-	2.377	1.031	3.408
ANKARA	2.107	566	761	257	22.999	7.803	11.446	5.910	2.264	1.561	2.136	1.824	77	49	3	-	41.793	17.970	59.763
ANTALYA	115	78	50	26	6.244	3.225	3.176	1.879	677	727	600	582	10	11	1	-	10.873	6.528	17.401
ARDAHAN	-	-	-	-	5	3	1	7	1	-	-	1	-	-	-	-	7	11	18
ARTVİN	-	-	-	-	530	166	314	117	58	66	35	27	-	1	-	-	937	377	1.314
AYDIN	167	239	176	108	5.652	3.823	2.504	2.661	664	922	529	673	16	11	-	-	9.708	8.437	18.145
BALIKESİR	66	51	44	22	4.952	2.428	2.924	1.077	745	487	421	299	8	6	-	-	9.160	4.370	13.530
BARTIN	1	-	2	1	707	521	408	164	97	105	54	52	1	-	-	-	1.270	843	2.113
BATMAN	36	5	57	30	880	425	264	137	123	91	38	27	1	-	-	-	1.399	715	2.114
BAYBURT	-	2	32	7	438	118	168	60	12	9	22	9	-	1	-	-	672	206	878
BİLECİK	1	1	3	5	740	385	667	215	122	76	84	47	2	-	-	-	1.619	729	2.348
BİNGÖL	9	4	201	78	826	207	671	380	133	151	51	27	1	-	-	-	1.892	847	2.739
BİTLİS	20	6	85	35	920	211	362	81	61	17	36	6	1	-	-	-	1.485	356	1.841
BOLU	-	-	1	2	785	926	712	503	133	127	83	91	3	-	-	-	1.717	1.649	3.366
BURDUR	2	1	1	2	1.251	357	522	271	124	155	80	62	2	1	-	-	1.982	849	2.831
BURSA	86	216	18	86	8.833	5.348	6.802	3.032	1.604	1.175	986	792	13	11	1	-	18.343	10.660	29.003
ÇANAKKALE	22	17	2	2	2.232	1.602	808	575	251	332	212	247	16	15	3	-	3.546	2.790	6.336
ÇANKIRI	9	4	12	4	2.000	657	987	228	139	72	81	54	2	2	-	-	3.230	1.021	4.251
ÇORUM	16	4	52	14	2.067	876	739	446	185	166	93	114	-	-	-	-	3.152	1.620	4.772
DENİZLİ	30	12	9	2	5.194	2.835	2.020	1.155	455	420	406	366	7	6	-	-	8.121	4.796	12.917
DİYARBAKIR	132	28	177	34	793	180	680	419	167	221	82	87	2	-	-	-	2.033	969	3.002
DÜZCE	-	1	10	17	899	970	457	380	74	94	52	45	1	-	-	-	1.493	1.507	3.000
EDİRNE	31	21	17	30	749	965	533	477	145	153	131	196	3	1	-	-	1.609	1.843	3.452
ELAZIĞ	166	20	256	21	1.230	158	616	197	159	102	141	71	2	1	-	-	2.570	570	3.140
ERZİNCAN	21	6	9	6	682	192	755	137	131	72	72	36	7	-	-	-	1.677	449	2.126

TABLO 21 DEVAMI
TABLE 21 CONTINUES

İller Provinces	Okuma-Yazma Bilmeyenler Illiterate		Okur-Yazar Olanlar Literate		İlköğretim Primary Education		Ortaöğretim Junior High School and Its Equivalent		Önlisans Upper Secondary Education		Lisans Bachelor's Degree		Yüksek Lisans Master'sDegree		Doktora Doctorate		Toplam Total		
	Erkek Male	Kadın Female	Erkek Male	Kadın Female	Erkek Male	Kadın Female	Erkek Male	Kadın Female	Erkek Male	Kadın Female	Erkek Male	Kadın Female	Erkek Male	Kadın Female	Erkek Male	Kadın Female	Erkek Male	Kadın Female	Toplam Total
ERZURUM	13	11	183	17	1.638	206	1.561	496	352	224	235	194	8	8	-	-	3.990	1.156	5.146
ESKİŞEHİR	7	2	9	5	3.343	1.424	3.598	1.499	444	442	477	481	12	17	-	-	7.890	3.870	11.760
GAZİANTEP	720	192	141	42	12.005	1.550	3.211	928	1.006	543	626	362	9	2	-	-	17.718	3.619	21.337
GİRESUN	2	3	8	9	767	774	420	326	147	173	55	83	-	-	-	-	1.399	1.368	2.767
GÜMÜŞHANE	5	3	-	1	233	125	179	66	51	27	35	16	1	-	-	-	504	238	742
HAKKARİ	73	5	166	46	321	37	192	49	39	14	9	2	1	-	-	-	801	153	954
HATAY	7	2	1	7	658	199	370	236	154	135	94	97	1	1	-	-	1.285	677	1.962
IĞDIR	4	-	1	3	399	125	192	118	25	58	18	19	-	-	-	-	639	323	962
ISPARTA	22	3	241	19	5.226	1.824	2.839	1.142	666	473	340	396	18	9	-	-	9.352	3.866	13.218
İSTANBUL	2.661	783	2.767	1.258	60.096	22.261	23.679	15.376	5.292	5.142	5.982	5.192	181	155	6	4	100.664	50.171	150.835
İZMİR	1.342	431	525	66	33.466	12.590	11.130	5.091	2.393	1.927	2.309	1.960	62	62	3	2	51.230	22.129	73.359
KAHRAMANMARAŞ	392	240	36	21	7.281	1.440	2.881	555	539	276	368	196	7	1	-	-	11.504	2.729	14.233
KARABÜK	3	4	25	3	2.286	696	1.018	294	248	172	118	86	4	1	-	-	3.702	1.256	4.958
KARAMAN	2	2	5	2	1.769	1.160	529	358	129	134	88	80	-	-	-	-	2.522	1.736	4.258
KARS	12	6	9	2	618	111	276	116	79	94	47	59	-	-	-	-	1.041	388	1.429
KASTAMONU	3	2	15	18	1.179	828	763	310	123	138	85	87	2	5	-	-	2.170	1.388	3.558
KAYSERİ	25	4	7	-	3.512	731	2.144	724	419	313	334	217	5	3	-	-	6.446	1.992	8.438
KIRIKKALE	4	3	39	10	1.788	546	1.636	408	203	116	100	73	1	4	-	-	3.771	1.160	4.931
KIRKLARELİ	-	1	5	10	1.267	1.139	769	776	179	230	107	147	2	3	-	-	2.329	2.306	4.635
KIRŞEHİR	15	2	140	54	1.985	497	1.041	349	256	145	122	69	3	-	-	-	3.562	1.116	4.678
KİLİS	9	3	16	7	462	112	167	72	27	22	20	6	-	-	-	-	701	222	923
KOCAELİ	72	39	99	28	12.816	4.292	6.083	1.960	1.410	735	975	487	32	10	-	-	21.487	7.551	29.038
KONYA	233	12	34	8	9.510	1.646	2.528	1.183	710	588	509	410	14	9	-	-	13.538	3.856	17.394
KÜTAHYA	6	3	2	1	2.411	1.292	1.786	345	231	126	166	92	3	1	-	-	4.605	1.860	6.465
MALATYA	96	18	55	49	4.490	973	1.753	592	400	313	331	194	9	4	-	1	7.134	2.144	9.278
MANİSA	142	85	54	55	6.570	3.118	2.945	1.459	748	579	429	379	9	13	-	-	10.897	5.688	16.585
MARDİN	80	9	96	58	818	203	267	74	51	26	35	20	-	-	-	-	1.347	390	1.737
MERSİN	724	37	898	156	8.294	1.867	3.104	1.678	843	675	569	511	19	12	-	-	14.451	4.936	19.387
MUĞLA	690	278	105	18	4.344	1.416	1.286	726	304	309	251	205	2	5	-	-	6.982	2.957	9.939
MUŞ	194	59	209	60	1.093	206	433	92	81	29	74	12	1	-	-	-	2.085	458	2.543

TABLO 21 DEVAMI
TABLE 21 CONTINUES

İller Provinces	Okuma-Yazma Bilmeyenler Illiterate		Okur-Yazar Olanlar Literate		İlköğretim Primary Education		Ortaöğretim Junior High School and Its Equivalent		Önlisans Upper Secondary Education		Lisans Bachelor's Degree		Yüksek Lisans Master'sDegree		Doktora Doctorate		Toplam Total		
	Erkek Male	Kadın Female	Erkek Male	Kadın Female	Erkek Male	Kadın Female	Erkek Male	Kadın Female	Erkek Male	Kadın Female	Erkek Male	Kadın Female	Erkek Male	Kadın Female	Erkek Male	Kadın Female	Erkek Male	Kadın Female	Toplam Total
NEVŞEHİR	14	2	5	1	1.796	598	562	139	144	78	99	67	1	1	-	-	2.621	886	3.507
NİĞDE	64	44	11	2	1.469	346	544	265	107	74	74	70	-	2	-	-	2.269	803	3.072
ORDU	27	11	10	9	2.153	1.316	1.222	713	349	397	245	256	2	4	-	-	4.008	2.706	6.714
OSMANİYE	45	2	33	15	2.162	304	1.111	341	256	125	136	91	1	-	-	1	3.744	879	4.623
RİZE	43	6	8	7	1.094	331	575	239	252	204	69	74	-	-	-	-	2.041	861	2.902
SAKARYA	24	5	14	7	5.065	3.258	5.562	1.344	1.266	475	651	326	8	7	-	-	12.590	5.422	18.012
SAMSUN	14	8	10	4	2.916	1.930	1.723	1.393	427	632	308	360	2	4	-	-	5.400	4.331	9.731
SİİRT	19	1	25	4	575	112	253	93	118	56	87	68	2	-	-	-	1.079	334	1.413
SİNOP	17	15	114	106	695	426	286	189	90	67	51	26	-	-	-	-	1.253	829	2.082
SİVAS	40	23	8	4	824	255	638	282	171	166	125	92	6	1	-	-	1.812	823	2.635
ŞANLIURFA	31	25	149	174	1.953	518	897	452	298	183	185	128	2	-	-	-	3.515	1.480	4.995
ŞIRNAK	1	2	1	-	27	8	5	1	-	1	1	-	-	-	-	-	35	12	47
TEKİRDAĞ	61	55	15	4	4.618	2.534	2.487	1.560	485	589	366	404	10	11	-	-	8.042	5.157	13.199
TOKAT	7	9	-	1	1.455	1.222	589	285	162	134	90	109	1	2	-	-	2.304	1.762	4.066
TRABZON	7	2	114	26	3.383	1.531	1.788	1.033	422	474	288	316	4	12	-	-	6.006	3.394	9.400
TUNCELİ	82	3	30	-	579	63	175	68	29	20	14	17	1	-	-	-	910	171	1.081
UŞAK	6	2	6	7	2.593	1.180	1.244	740	260	280	154	181	4	1	-	-	4.267	2.391	6.658
VAN	70	12	238	32	999	108	361	93	64	36	46	29	-	-	-	-	1.778	310	2.088
YALOVA	6	-	2	1	1.056	414	448	329	107	127	92	81	4	1	-	-	1.715	953	2.668
YOZGAT	267	67	122	18	1.395	356	859	207	206	107	132	55	1	2	-	-	2.982	812	3.794
ZONGULDAK	-	1	-	1	851	447	811	387	105	149	66	70	1	-	-	-	1.834	1.055	2.889
TOPLAM TOTAL	12.021	4.017	9.677	3.459	314.674	118.999	146.557	71.135	32.960	27.136	25.626	21.686	651	509	18	8	542.184	246.949	789.133

Not: İşe yerleştirme tanımlarında revizyona gidildiğinden, 2016 yılı verileri önceki dönem verileri ile karşılaştırılabilir değildir.
Note: As the definition of placement has been revised, the 2016 year data is not comparable to the previous period data.

GRAFİK 11 : 2015-2016 YILLARINDA İŞE YERLEŞTİRİLENLERİN EĞİTİM DÜZEYLERİNE GÖRE DAĞILIMI

GRAPHIC 11 : PLACEMENTS IN 2015-2016 DISTRIBUTION BY EDUCATIONAL STATUS

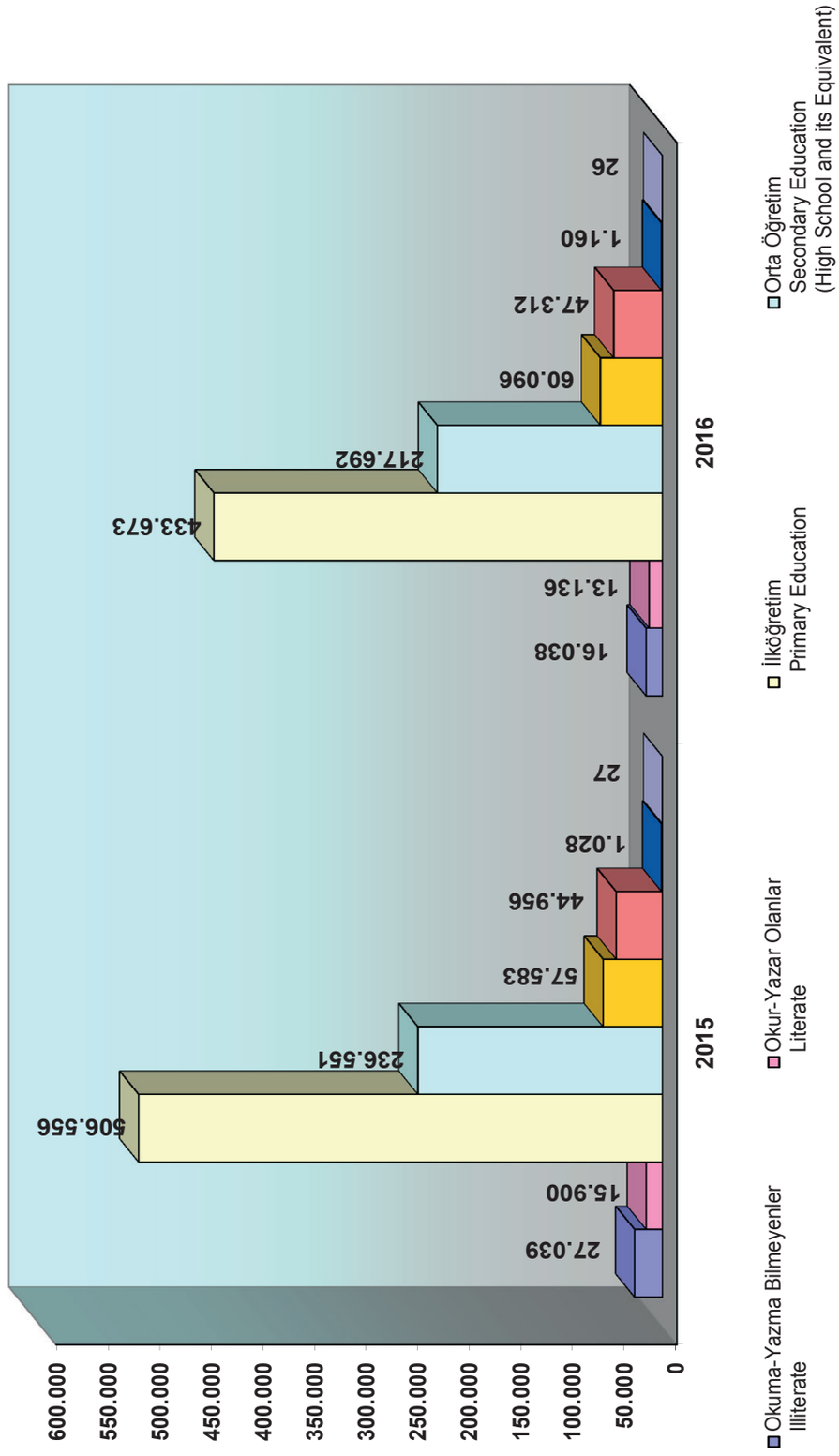

TABLO 22 : 2016 YILI MESLEKLERE GÖRE KURSTAN İŞE YERLEŞTİRMELER
TABLE 22 : PLACEMENTS BY MEANS OF COURSES BY OCCUPATIONS IN 2016

Meslek Grupları Occupation Groups	Yıl İçinde Yapılan Yerleştirme Placements During The Year											
	Kamu Public			Genel Toplama Oranı % Ratio In General	Özel Private			Genel Toplama Oranı % Ratio In General	Toplam Total			Genel Toplama Oranı % Ratio In General
	Erkek Male	Kadın Female	Toplam Total		Erkek Male	Kadın Female	Toplam Total		Erkek Male	Kadın Female	Toplam Total	
GÜVENLİK GÖREVLİSİ Security Officer	-	-	-	-	28.029	4.676	32.705	4,1444	28.029	4.676	32.705	4,1444
SATIŞ DANIŞMANI Sales Consultant	-	1	1	0,0001	12.611	14.907	27.518	3,4871	12.611	14.908	27.519	3,4872
BÜRO MEMURU (GENEL) Office Staff	34	40	74	0,0094	10.710	10.972	21.682	2,7476	10.744	11.012	21.756	2,7569
REYON GÖREVLİSİ Store Attendant	-	-	-	-	11.118	7.506	18.624	2,3601	11.118	7.506	18.624	2,3601
GARSON (SERVİS ELEMANI) Waiter	51	16	67	0,0085	11.284	4.505	15.789	2,0008	11.335	4.521	15.856	2,0093
ÇAĞRI MERKEZİ MÜŞTERİ TEMSİLCİSİ Call Centre Customer Representative	-	-	-	-	4.819	7.434	12.253	1,5527	4.819	7.434	12.253	1,5527
MAKİNECİ (DİKİŞ) Mechanic, Sewing	-	-	-	-	3.644	7.056	10.700	1,3559	3.644	7.056	10.700	1,3559
ŞOFÖR-YÜK TAŞIMA Driver-Transportation	67	-	67	0,0085	8.189	24	8.213	1,0408	8.256	24	8.280	1,0493
VERİ GİRİŞ KONTROL İŞLETMENİ Data Entry Control Operator	-	1	1	0,0001	2.075	5.610	7.685	0,9739	2.075	5.611	7.686	0,9740
TURİZM VE OTELCİLİK ELEMANI Tourism And Hotel Business Staff	-	1	1	0,0001	4.940	2.024	6.964	0,8825	4.940	2.025	6.965	0,8826
KONFEKSİYON İŞÇİSİ Labourer, Manufacturing/ Readymade	-	-	-	-	2.403	4.389	6.792	0,8607	2.403	4.389	6.792	0,8607
KASİYER Cashier	9	4	13	0,0016	2.176	4.294	6.470	0,8199	2.185	4.298	6.483	0,8215
MÜŞTERİ HİZMETLERİ GÖREVLİSİ/ASİSTANI Customer Service Officer / Assistant	-	-	-	-	2.888	3.321	6.209	0,7868	2.888	3.321	6.209	0,7868
AŞÇI YARDIMCISI Assistant Cook	9	6	15	0,0019	2.539	2.862	5.401	0,6844	2.548	2.868	5.416	0,6863
PERAKENDE SATIŞ ELEMANI (GIDA) Retail Salesman (Food)	-	-	-	-	2.512	2.395	4.907	0,6218	2.512	2.395	4.907	0,6218
ÖN MUHASEBECİ Front Accountants	1	3	4	0,0005	1.638	3.094	4.732	0,5996	1.639	3.097	4.736	0,6002
DİĞER İMALAT VE İLGİLİ İŞÇİLER (MAKİNE İLE) Other Related Machine-Operator, Manufacturing	-	-	-	-	2.863	1.203	4.066	0,5152	2.863	1.203	4.066	0,5152
SEKRETER Secretary	2	30	32	0,0041	539	3.475	4.014	0,5087	541	3.505	4.046	0,5127
HEMŞİRE Nurse	-	1	1	0,0001	775	2.894	3.669	0,4649	775	2.895	3.670	0,4651
ŞOFÖR (YOLCU TAŞIMA) Driver, Coach	5	-	5	0,0006	3.615	15	3.630	0,4600	3.620	15	3.635	0,4606
MÜŞTERİ TEMSİLCİSİ Customer Representative	-	1	1	0,0001	1.587	1.979	3.566	0,4519	1.587	1.980	3.567	0,4520
ELEKTRİKÇİ (GENEL) Electrician	40	-	40	0,0051	3.323	65	3.388	0,4293	3.363	65	3.428	0,4344

TABLO 22 DEVAMI
TABLE 22 CONTINUES

Meslek Grupları Occupation Groups	Yıl İçinde Yapılan Yerleştirme Placements During The Year											
	Kamu Public			Genel Toplama Oranı % Ratio In General	Özel Private			Genel Toplama Oranı % Ratio In General	Toplam Total			Genel Toplama Oranı % Ratio In General
	Erkek Male	Kadın Female	Toplam Total		Erkek Male	Kadın Female	Toplam Total		Erkek Male	Kadın Female	Toplam Total	
AŞÇI Cook	6	-	6	0,0008	2.009	1.362	3.371	0,4272	2.015	1.362	3.377	0,4279
GAZ ALTI KAYNAKÇISI Arc Welder	1	-	1	0,0001	3.130	39	3.169	0,4016	3.131	39	3.170	0,4017
İPLİK EĞİRME OPERATÖRÜ (RİNG/VATER/VARGEL) Spinning Operator (Ring / Vater / Dragline)	-	-	-	-	2.014	1.060	3.074	0,3895	2.014	1.060	3.074	0,3895
DOKUMA KONFEKSİYON MAKİNECİ Weaving Mechanic	-	-	-	-	1.374	1.633	3.007	0,3811	1.374	1.633	3.007	0,3811
USTA ÖĞRETİCİ (DİĞER) Master Tutorial (Other)	-	-	-	-	788	2.217	3.005	0,3808	788	2.217	3.005	0,3808
OTOMOTİV MONTAJ İŞÇİSİ Automotive Assembly Worker	-	-	-	-	1.907	348	2.255	0,2858	1.907	348	2.255	0,2858
LOJİSTİK ELEMANI Logistics Employee	9	7	16	0,0020	1.751	278	2.029	0,2571	1.760	285	2.045	0,2591
SEYAHAT SERVİS ELEMANI (HOST/HOSTES/OTOBÜS-TREN) Travel Service (Host/Hostess/ Bus-Train)	-	-	-	-	1.942	101	2.043	0,2589	1.942	101	2.043	0,2589
HASTA DANIŞMANI Patient Advisor	-	1	1	0,0001	317	1.713	2.030	0,2572	317	1.714	2.031	0,2574
HASTA KABUL-KAYIT GÖREVLİSİ Patient Admission Registration Officer	-	-	-	-	441	1.561	2.002	0,2537	441	1.561	2.002	0,2537
KALİTE KONTROLCÜ Quality Control	-	-	-	-	1.339	523	1.862	0,2360	1.339	523	1.862	0,2360
MUHASEBE MESLEK ELEMANI Accounting Professionalist	2	5	7	0,0009	813	1.003	1.816	0,2301	815	1.008	1.823	0,2310
BİSKÜVİ İMALAT İŞÇİSİ Biscuit Manufacturing Worker	-	-	-	-	1.188	550	1.738	0,2202	1.188	550	1.738	0,2202
TIBBİ DOKÜMANTASYONCU VE SEKRETER Medical Documentalist And Secretary	-	-	-	-	332	1.241	1.573	0,1993	332	1.241	1.573	0,1993
TEMEL İMALAT VE MONTAJ ELEMANI Basic Production And Fitting Staff	-	-	-	-	1.391	146	1.537	0,1948	1.391	146	1.537	0,1948
SERVİS ELEMANI (GARSON) YARDIMCISI Service Personnel (Waiter) Assistant	-	-	-	-	985	528	1.513	0,1917	985	528	1.513	0,1917
DOKUMA MAKİNELERİ OPERATÖRÜ / DOKUMACI Weaving Machine Operator / Weaver	-	-	-	-	1.053	450	1.503	0,1905	1.053	450	1.503	0,1905
PAZARLAMACI Marketers	-	-	-	-	1.121	381	1.502	0,1903	1.121	381	1.502	0,1903
BİLGİ İŞLEM DESTEK ELEMANI Computing Support Staff	1	-	1	0,0001	532	954	1.486	0,1883	533	954	1.487	0,1884

TABLO 22 DEVAMI
TABLE 22 CONTINUES

Meslek Grupları Occupation Groups	Yıl İçinde Yapılan Yerleştirme Placements During The Year											
	Kamu Public			Genel Toplama Oranı % Ratio In General	Özel Private			Genel Toplama Oranı % Ratio In General	Toplam Total			Genel Toplama Oranı % Ratio In General
	Erkek Male	Kadın Female	Toplam Total		Erkek Male	Kadın Female	Toplam Total		Erkek Male	Kadın Female	Toplam Total	
MUHASEBECİ Accauntant	2	3	5	0,0006	618	763	1.381	0,1750	620	766	1.386	0,1756
METAL MAMULLER MONTAJ İŞÇİSİ Assembler, Metal Products	-	-	-	-	1.161	210	1.371	0,1737	1.161	210	1.371	0,1737
BETONARMECİ Concrete Mason	1	-	1	0,0001	1.343	-	1.343	0,1702	1.344	-	1.344	0,1703
ALÜMİNYUM DOĞRAMACI Joiner, Aliminum	-	-	-	-	1.320	1	1.321	0,1674	1.320	1	1.321	0,1674
ÇİKOLATA İMAL İŞÇİSİ Machine-Operator, Chocolate Production	-	-	-	-	596	716	1.312	0,1663	596	716	1.312	0,1663
KAHVE VE KAKAO HAZIRLAYICISI (BARİSTA) Coffee And Cocoa Dispenser (Barista)	-	-	-	-	950	351	1.301	0,1649	950	351	1.301	0,1649
DİKİŞ MAKİNESİ OPERATÖRÜ-KUMAŞ Sewing Machine Operator-Fabric	-	-	-	-	373	927	1.300	0,1647	373	927	1.300	0,1647
DİĞER ÖĞRETMENLER Other Teachers	-	-	-	-	364	928	1.292	0,1637	364	928	1.292	0,1637
FORKLİFT OPERATÖRÜ Operator, Truck/Fork-Lift	4	1	5	0,0006	1.243	19	1.262	0,1599	1.247	20	1.267	0,1606
MEYVE SEBZE AYIKLAMA İŞÇİSİ Fruit And Vegetable Sorting Worker	-	-	-	-	315	945	1.260	0,1597	315	945	1.260	0,1597
KAYNAKÇI (OKSİJEN VE ELEKTRİK) Welder, Oxygen And Electrical	34	-	34	0,0043	1.212	4	1.216	0,1541	1.246	4	1.250	0,1584
ISITMA VE SIHHİ TESİSATÇI Heating And Sanitary Installer	8	-	8	0,0010	1.160	9	1.169	0,1481	1.168	9	1.177	0,1492
BİLGİSAYAR OPERATÖRÜ Operator, Computer	2	3	5	0,0006	350	816	1.166	0,1478	352	819	1.171	0,1484
VERİ GİRİŞ OPERATÖRÜ Data Entry Operator	-	-	-	-	603	564	1.167	0,1479	603	564	1.167	0,1479
CNC TORNA TEZGAHI OPERATÖRÜ Cnc Turning Machine Operator	1	-	1	0,0001	1.140	17	1.157	0,1466	1.141	17	1.158	0,1467
SERVİS KOMİSİ Bus Boy	1	2	3	0,0004	807	336	1.143	0,1448	808	338	1.146	0,1452
MERMER İŞÇİSİ Marble Worker	-	-	-	-	954	191	1.145	0,1451	954	191	1.145	0,1451
PLASTİK ENJEKSİYON ÜRETİM ELEMANI Plastic Injection Production Staff	-	-	-	-	802	319	1.121	0,1421	802	319	1.121	0,1421
BİLGİSAYAR İŞLETMENİ Computer Manager	9	-	9	0,0011	328	774	1.102	0,1396	337	774	1.111	0,1408
PİLİÇ KESİM VE İŞLEME ELEMANI Chicken Cutting And Processing Element	-	-	-	-	580	503	1.083	0,1372	580	503	1.083	0,1372

TABLO 22 DEVAMI
TABLE 22 CONTINUES

Meslek Grupları Occupation Groups	Yıl İçinde Yapılan Yerleştirme Placements During The Year											
	Kamu Public			Genel Toplama Oranı % Ratio In General	Özel Private			Genel Toplama Oranı % Ratio In General	Toplam Total			Genel Toplama Oranı % Ratio In General
	Erkek Male	Kadın Female	Toplam Total		Erkek Male	Kadın Female	Toplam Total		Erkek Male	Kadın Female	Toplam Total	
ET VE ET ÜRÜNLERİ İŞLEMECİSİ Processor Of Meat And Meat Products	1	-	1	0,0001	702	372	1.074	0,1361	703	372	1.075	0,1362
SATIŞ TEMSİLCİSİ / PLASİYER Sales Representative	-	-	-	-	789	265	1.054	0,1336	789	265	1.054	0,1336
KALİTE KONTROLCÜ-TEKSTİL Quality Controller-Textile	-	-	-	-	385	663	1.048	0,1328	385	663	1.048	0,1328
RESEPSİYON GÖREVLİSİ (ÖN BÜRO ELEMANI) Receptionist (Front Office Staff)	7	9	16	0,0020	610	393	1.003	0,1271	617	402	1.019	0,1291
AYAKKABI İMALATÇISI Shoe Manufacturer	-	-	-	-	740	261	1.001	0,1268	740	261	1.001	0,1268
BETON VE BETONARME KALIPÇISI Moulder, Concrete And Ferroconcrete	2	-	2	0,0003	912	-	912	0,1156	914	-	914	0,1158
SERAMİK İMAL İŞÇİSİ Ceramics Production Worker	-	-	-	-	779	134	913	0,1157	779	134	913	0,1157
KURUYEMİŞ PAKETLEME İŞÇİSİ Nuts Packaging Worker	-	-	-	-	85	827	912	0,1156	85	827	912	0,1156
BAHÇIVAN The Gardener	163	32	195	0,0247	668	33	701	0,0888	831	65	896	0,1135
MAKİNE BAKIMCI Machine Maintenance Worker	4	-	4	0,0005	879	6	885	0,1121	883	6	889	0,1127
SERVİS ŞOFÖRÜ (OKUL) Service Driver (School)	-	-	-	-	843	32	875	0,1109	843	32	875	0,1109
İŞ MAKİNELERİ OPERATÖRÜ Operator, Construction Equipment	15	-	15	0,0019	851	3	854	0,1082	866	3	869	0,1101
GÜVENLİK GÖREVLİSİ (SİLAHLI) Guard, Security	3	-	3	0,0004	817	39	856	0,1085	820	39	859	0,1089
BİLGİSAYARLI MUHASEBE ELEMANI Computerized Accounting Staff	2	3	5	0,0006	379	472	851	0,1078	381	475	856	0,1085
BAHÇE BAKIM ELEMANI(PARK BAHÇE VE KORULARIN BAKIMI) Landscape Gardener (Careing Parks Gardens And Groves)	78	-	78	0,0099	761	11	772	0,0978	839	11	850	0,1077
BALIK TEMİZLEME İŞÇİSİ Fish Cleaning Worker	-	-	-	-	418	380	798	0,1011	418	380	798	0,1011
OTOMOTİV KAYNAK İŞÇİSİ Automotive Resource Worker	-	-	-	-	673	111	784	0,0993	673	111	784	0,0993
KABLO GRUPLAMA İŞÇİSİ Cable Grouping Worker	-	-	-	-	323	430	753	0,0954	323	430	753	0,0954
ÇORAP ÖRME MAKİNESİ OPERATÖRÜ Sock Knitting Machine Operator	-	-	-	-	411	338	749	0,0949	411	338	749	0,0949
ELEKTRİK TEKNİSYENİ Electrical Technician	34	-	34	0,0043	682	6	688	0,0872	716	6	722	0,0915

TABLO 22 DEVAMI
TABLE 22 CONTINUES

Meslek Grupları Occupation Groups	Yıl İçinde Yapılan Yerleştirme Placements During The Year											
	Kamu Public			Genel Toplama Oranı % Ratio In General	Özel Private			Genel Toplama Oranı % Ratio In General	Toplam Total			Genel Toplama Oranı % Ratio In General
	Erkek Male	Kadın Female	Toplam Total		Erkek Male	Kadın Female	Toplam Total		Erkek Male	Kadın Female	Toplam Total	
TUĞLA İMAL İŞÇİSİ Brick Manufacturing Worker	-	-	-	-	550	169	719	0,0911	550	169	719	0,0911
KABLO MONTAJ İŞÇİSİ Cable Assembly Worker	-	-	-	-	422	294	716	0,0907	422	294	716	0,0907
KAMYON ŞOFÖRÜ Truck Driver	18	-	18	0,0023	697	-	697	0,0883	715	-	715	0,0906
DİĞER MESLEKLER Other Professions	3.227	543	3.770	0,4777	359.032	121.816	480.848	60,9337	362.259	122.359	484.618	61,4114
TOPLAM (TOTAL)	3.853	713	4.566	0,5786	538.331	246.236	784.567	99,4214	542.184	246.949	789.133	100,0000

Not: İşe yerleştirme tanımlarında revizyona gidildiğinden, 2016 yılı verileri önceki dönem verileri ile karşılaştırılabilir değildir.
Note: As the definition of placement has been revised, the 2016 year data is not comparable to the previous period data.

BÖLÜM Part 06

KAYITLI İŞGÜCÜ VE İŞSİZLER
REGISTERED LABOUR FORCE AND THE UNEMPLOYED

Tablo 23 2016 Yılı Sonunda Kayıtlı İşgücü (Mesleklere ve Yaş Gruplarına Göre)
Tablo 24 2016 Yılı Sonunda Kayıtlı İşgücü (İllere ve Meslek Gruplarına Göre)
Tablo 25 2016 Yılı Sonunda Kayıtlı İşgücü (İllere ve Yaş Gruplarına Göre)
Tablo 26 2016 Yılı Sonunda Kayıtlı İşgücü (İllere ve Öğrenim Durumlarına Göre)
Tablo 27 2016 Yılı Sonunda Kayıtlı İşsizler (Mesleklere ve Yaş Gruplarına Göre)
Tablo 28 2016 Yılı Sonunda Kayıtlı İşsizler (İllere ve Meslek Gruplarına Göre)
Tablo 29 2016 Yılı Sonunda Kayıtlı İşsizler (İllere ve Yaş Gruplarına Göre)
Tablo 30 2016 Yılı Sonunda Kayıtlı İşsizler (İllere ve Öğrenim Durumlarına Göre)

Table 23 The Labour Force Registered At The End Of 2016 (By Occupations And Age Groups)
Table 24 The Labour Force Registered At The End Of 2016 (By Provinces And Occupation Groups)
Table 25 The Labour Force Registered At The End Of 2016 (By Age Groups And Provinces)
Table 26 The Labour Force Registered At The End Of 2016 (By Educational Status And Provinces)
Table 27 The Unemployed Registered At The End Of 2016 (By Occupations And Age Groups)
Table 28 The Unemployed Registered At The End Of 2016 (By Provinces And Occupation Groups)
Table 29 The Unemployed Registered At The End Of 2016 (By Age Groups And Provinces)
Table 30 The Unemployed Registered At The End Of 2016 (By Educational Status And Provinces)

TABLO 23 : 2016 YILI SONUNDA MESLEKLER VE YAŞ GRUPLARINA GÖRE KAYITLI İŞGÜCÜ

TABLE 23 : THE REGISTERED LABOURFORCE BY OCCUPATIONS AND AGE GROUPS AT THE END OF 2016

Meslekler Occupations	Yaş Grupları - Age Groups																				Toplam Total		
	15 - 24		25 - 29		30 - 34		35 - 39		40 - 44		45 - 49		50 - 54		55 - 59		60 - 64		65+				
	Erkek Male	Kadın Female	Erkek Male	Kadın Female	Erkek Male	Kadın Female	Erkek Male	Kadın Female	Erkek Male	Kadın Female	Erkek Male	Kadın Female	Erkek Male	Kadın Female	Erkek Male	Kadın Female	Erkek Male	Kadın Female	Erkek Male	Kadın Female	Erkek Male	Kadın Female	Toplam Total
BÜRO MEMURU (GENEL) Office Staff	20.290	31.917	20.079	25.960	12.972	15.731	9.176	11.369	5.263	6.481	2.990	2.689	1.313	961	535	320	189	77	80	16	72.887	95.521	168.408
SATIŞ DANIŞMANI Sales Consultant	23.936	28.331	18.266	17.308	10.598	9.766	6.768	7.112	4.366	4.073	3.195	1.933	1.005	685	309	197	80	33	18	9	68.541	69.447	137.988
ŞOFÖR-YÜK TAŞIMA Driver-Transportation	6.589	3	13.116	5	15.538	20	15.728	19	13.204	18	11.384	19	5.824	7	2.131	1	576	-	133	-	84.223	92	84.315
SEKRETER Secretary	731	26.616	670	21.871	379	13.805	237	10.123	103	5.868	51	2.515	18	755	6	209	1	30	2	2	2.198	81.794	83.992
ÖN MUHASEBECİ Front Accountants	6.051	14.361	8.206	17.424	4.918	10.917	2.858	7.413	1.563	4.280	916	1.529	332	335	105	87	30	11	18	4	24.997	56.361	81.358
GARSON (SERVİS ELEMANI) Waiter	22.484	5.780	11.978	2.436	7.793	1.905	6.000	1.819	3.540	1.286	2.408	692	834	287	258	86	56	10	13	3	55.364	14.304	69.668
AŞÇI YARDIMCISI Assistant Cook	3.212	1.897	2.325	1.933	1.826	3.718	1.625	6.849	1.225	8.287	1.071	6.579	650	3.491	285	1.200	93	223	21	40	12.333	34.217	46.550
REYON GÖREVLİSİ Store Attendant	11.806	9.587	6.520	4.573	3.442	2.718	2.003	1.839	1.081	921	670	313	316	109	106	28	18	8	5	2	25.967	20.098	46.065
AŞÇI Cook	2.423	1.090	3.571	1.041	4.142	1.917	4.407	3.878	3.985	4.951	3.286	4.522	1.567	2.876	571	1.010	186	251	81	64	24.219	21.600	45.819
KASİYER Cashier	6.014	13.126	3.837	8.281	1.930	4.539	1.007	2.900	567	1.439	348	565	102	173	46	41	14	5	7	2	13.872	31.071	44.943
GÜVENLİK GÖREVLİSİ Security Officer	2.461	1.026	7.926	1.805	9.856	1.739	8.217	1.485	3.880	764	1.661	222	565	39	200	6	81	-	23	-	34.870	7.086	41.956
ŞOFÖR (YOLCU TAŞIMA) Driver, Coach	3.044	5	6.213	18	7.019	36	7.376	44	6.374	46	5.383	27	3.074	16	1.194	4	343	-	81	-	40.101	196	40.297
MUHASEBECİ Accauntant	1.747	2.922	4.484	6.404	3.981	5.345	2.799	3.954	1.847	2.412	1.195	824	398	152	126	55	47	5	15	2	16.639	22.075	38.714
MAKİNECİ (DİKİŞ) Mechanic, Sewing	1.719	3.563	2.212	3.409	2.566	3.710	2.614	4.186	1.718	3.528	1.137	2.100	296	870	109	248	20	38	7	15	12.398	21.667	34.065
İŞLETMECİ Business Manager	2.634	1.740	4.082	2.655	3.202	2.246	2.572	2.235	2.012	1.727	1.463	1.124	923	700	544	354	314	131	179	50	17.925	12.962	30.887

TABLO 23 DEVAMI
TABLE 23 CONTINUES

Meslekler Occupations	Yaş Grupları - Age Groups																				Toplam Total		
	15 - 24		25 - 29		30 - 34		35 - 39		40 - 44		45 - 49		50 - 54		55 - 59		60 - 64		65+				
	Erkek Male	Kadın Female	Erkek Male	Kadın Female	Erkek Male	Kadın Female	Erkek Male	Kadın Female	Erkek Male	Kadın Female	Erkek Male	Kadın Female	Erkek Male	Kadın Female	Erkek Male	Kadın Female	Erkek Male	Kadın Female	Erkek Male	Kadın Female	Erkek Male	Kadın Female	Toplam Total
PAZARLAMACI Marketers	3.670	963	6.061	1.354	4.747	970	3.706	776	2.597	457	1.792	218	496	61	116	29	31	5	6	2	23.222	4.835	28.057
ÇAĞRI MERKEZİ MÜŞTERİ TEMSİLCİSİ Call Centre Customer Representative	3.318	6.546	3.398	6.519	1.421	2.891	497	1.502	172	617	72	211	16	58	3	15	2	1	-	-	8.899	18.360	27.259
ELEKTRİKÇİ (GENEL) Electrician	6.220	24	5.327	36	4.625	47	3.931	41	2.484	31	1.594	11	682	3	224	-	59	-	14	-	25.160	193	25.353
BEKÇİ Watchman	543	-	1.104	4	1.386	1	1.996	4	2.668	10	4.106	4	5.303	9	3.848	2	1.894	1	780	1	23.628	36	23.664
ÇOCUK GELİŞİM ELEMANI Child Development Staff	48	8.834	19	4.464	5	2.919	5	2.193	2	1.129	1	487	-	137	-	33	-	8	-	-	80	20.204	20.284
BÜRO YÖNETİMİ VE SEKRETERLİK/ BÜRO YÖNETİMİ VE YÖNETİCİ ASİSTANI Office Management And Secretariat/ Office Management And Administrative Assistant Clerk	666	5.111	919	5.453	413	3.206	183	2.161	76	1.214	28	457	10	116	1	30	1	4	-	1	2.297	17.753	20.050
BİLGİSAYAR İŞLETMENİ Computer Manager	1.984	2.066	2.716	2.809	2.200	2.235	1.450	1.424	589	763	232	260	59	58	16	11	5	2	2	4	9.253	9.632	18.885
HASTA KABUL-KAYIT GÖREVLİSİ Patient Admission Registration Officer	659	6.092	705	5.074	297	2.767	168	1.810	67	768	15	189	11	48	2	8	-	-	-	-	1.924	16.756	18.680
SATIŞ TEMSİLCİSİ / PLASİYER Sales Representative	2.368	1.726	3.418	1.296	2.458	821	1.689	573	1.030	335	576	144	151	40	30	12	13	6	1	-	11.734	4.953	16.687
GÜVENLİK GÖREVLİSİ (SİLAHLI) Guard, Security	640	159	3.584	631	4.569	670	3.357	579	1.467	263	497	80	105	7	29	1	9	-	3	-	14.260	2.390	16.650
KAMYON ŞOFÖRÜ Truck Driver	199	-	1.647	-	3.065	2	3.277	1	2.870	1	2.300	1	1.419	-	499	-	136	-	36	-	15.448	5	15.453
ÇOCUK BAKICISI/ÇOCUK BAKIM ELEMANI Babysitter/Babysitting Staff	12	2.190	12	1.956	11	2.201	14	2.857	5	2.770	7	1.851	-	1.054	-	379	-	83	-	23	61	15.364	15.425
KAMYONET ŞOFÖRÜ Van Driver	1.220	-	2.272	-	2.524	1	2.808	3	2.705	1	2.224	1	1.134	1	378	-	103	-	22	-	15.390	7	15.397
KONFEKSİYON İŞÇİSİ Labourer, Manufacturing/Readymade	1.451	1.788	1.215	1.429	1.117	1.440	974	1.549	668	1.366	477	849	179	346	71	97	17	25	5	4	6.174	8.893	15.067
MUHASEBE MESLEK ELEMANI Accounting Professionalist	1.318	2.213	2.073	3.004	1.291	1.812	635	1.094	338	596	205	206	51	38	16	12	7	5	2	-	5.936	8.980	14.916

TABLO 23 DEVAMI
TABLE 23 CONTINUES

Meslekler Occupations	Yaş Grupları - Age Groups																				Toplam Total		
	15 - 24		25 - 29		30 - 34		35 - 39		40 - 44		45 - 49		50 - 54		55 - 59		60 - 64		65+				
	Erkek Male	Kadın Female	Erkek Male	Kadın Female	Erkek Male	Kadın Female	Erkek Male	Kadın Female	Erkek Male	Kadın Female	Erkek Male	Kadın Female	Erkek Male	Kadın Female	Erkek Male	Kadın Female	Erkek Male	Kadın Female	Erkek Male	Kadın Female	Erkek Male	Kadın Female	Toplam Total
MÜŞTERİ TEMSİLCİSİ Customer Representative	1.388	2.496	1.757	2.929	923	1.770	450	1.111	202	507	123	182	32	42	8	10	2	2	-	-	4.885	9.049	13.934
HALKLA İLİŞKİLER GÖREVLİSİ Public Relations Officer	548	2.765	1.023	3.621	546	1.923	335	1.375	174	828	80	359	42	94	16	32	2	7	2	2	2.768	11.006	13.774
TIBBİ DOKÜMANTASYONCU VE SEKRETER Medical Documentalist And Secretary	822	4.436	549	3.234	278	2.181	134	1.224	59	478	18	124	5	18	-	4	-	1	-	1	1.865	11.701	13.566
GAZ ALTI KAYNAKÇISI Arc Welder	2.152	3	2.491	5	2.590	1	2.294	-	1.634	3	1.170	-	405	-	99	-	28	-	8	-	12.871	12	12.883
BİLGİSAYARLI MUHASEBE ELEMANI Computerized Accounting Staff	1.339	1.885	1.545	2.171	958	1.640	558	1.001	247	532	133	182	38	24	7	2	1	2	-	-	4.826	7.439	12.265
BAHÇIVAN The Gardener	526	158	780	143	1.016	188	1.358	260	1.411	263	1.658	235	1.627	147	1.011	79	516	33	205	12	10.108	1.518	11.626
İNSAN KAYNAKLARI YÖNETİMİ MESLEK ELEMANI Human Resources Management Staff	541	2.209	1.394	3.629	629	1.426	308	675	152	267	69	92	28	23	13	5	7	1	2	1	3.143	8.328	11.471
KAYNAKÇI (OKSİJEN VE ELEKTRİK) Welder, Oxygen And Electrical	1.723	-	1.953	2	2.091	4	2.188	7	1.524	2	1.134	1	506	1	156	1	32	-	11	-	11.318	18	11.336
RESEPSİYON GÖREVLİSİ (ÖN BÜRO ELEMANI) Receptionist (Front Office Staff)	1.468	1.250	1.969	1.521	1.288	824	804	485	456	261	246	129	107	45	37	15	10	5	4	1	6.389	4.536	10.925
MAKAM ŞOFÖRÜ Official Chauffeur	986	1	2.009	2	2.199	10	2.073	11	1.622	12	1.193	7	435	5	172	2	57	1	14	-	10.760	51	10.811
ELEKTRİK TEKNİSYENİ Electrical Technician	3.559	47	2.373	13	2.061	19	1.474	20	706	16	318	4	91	1	38	2	8	-	6	-	10.634	122	10.756
FORKLİFT OPERATÖRÜ Operator, Truck/Fork-Lift	665	5	1.852	6	2.448	9	2.443	14	1.685	8	995	3	390	-	86	-	17	-	1	-	10.582	45	10.627
FIRINCI USTASI-UNLU MAMULLER Freelancer-Bakery	1.382	191	1.625	171	1.648	179	1.542	225	1.256	240	1.139	156	426	88	116	32	37	6	10	1	9.181	1.289	10.470
KALİTE KONTROLCÜ Quality Control	958	829	1.522	991	1.119	826	824	862	451	709	255	398	86	154	15	62	3	12	-	1	5.233	4.844	10.077
TURİZM VE OTELCİLİK ELEMANI Tourism And Hotel Business Staff	1.706	610	1.685	588	1.219	487	987	454	652	406	481	250	197	128	78	44	27	7	5	-	7.037	2.974	10.011

TABLO 23 DEVAMI
TABLE 23 CONTINUES

Meslekler Occupations	Yaş Grupları - Age Groups																				Toplam Total		
	15 - 24		25 - 29		30 - 34		35 - 39		40 - 44		45 - 49		50 - 54		55 - 59		60 - 64		65+				
	Erkek Male	Kadın Female	Erkek Male	Kadın Female	Erkek Male	Kadın Female	Erkek Male	Kadın Female	Erkek Male	Kadın Female	Erkek Male	Kadın Female	Erkek Male	Kadın Female	Erkek Male	Kadın Female	Erkek Male	Kadın Female	Erkek Male	Kadın Female	Erkek Male	Kadın Female	Toplam Total
GÜVENLİK GÖREVLİSİ (SİLAHSIZ) Security Guard (Unarmed)	843	538	2.012	752	1.825	546	1.310	491	712	267	382	83	129	15	39	1	11	-	2	-	7.265	2.693	9.958
HEMŞİRE Nurse	1.598	4.937	437	1.224	97	481	58	523	28	302	5	98	5	65	1	34	1	15	-	4	2.230	7.683	9.913
MAKİNE MÜHENDİSİ Mechanical Engineer	1.295	298	4.134	508	1.439	118	820	86	474	70	339	29	157	7	50	2	29	-	10	-	8.747	1.118	9.865
SEVKİYAT GÖREVLİSİ Shipping Staff	1.601	37	2.301	62	1.885	43	1.533	38	1.043	30	748	11	325	3	91	-	28	-	3	-	9.558	224	9.782
TAKSİ ŞOFÖRÜ Driver, Taxi	944	3	1.497	2	1.669	12	1.929	19	1.288	13	994	9	517	1	197	2	58	-	20	-	9.113	61	9.174
AKARYAKIT SATIŞ ELEMANI (POMPACI) Fuel Sales Staff	2.223	7	1.906	3	1.397	6	1.191	4	788	1	543	4	255	-	55	-	7	-	1	-	8.366	25	8.391
ELEKTRİK TEKNİKERİ Tecnologist, Electrical	1.967	28	2.675	38	1.778	47	974	36	483	26	222	-	63	1	29	-	6	-	1	-	8.198	176	8.374
HASTA VE YAŞLI BAKIM ELEMANI Old And Sick People Nurse	215	1.007	239	585	226	767	267	1.219	184	1.249	141	961	68	695	26	309	7	122	1	43	1.374	6.957	8.331
KALORİFER ATEŞÇİSİ (KATI VE SIVI YAKIT) Furnace Stoker	452	5	944	14	1.202	49	1.576	79	1.441	56	1.236	51	697	18	278	9	74	1	20	-	7.920	282	8.202
TIR-ÇEKİCİ ŞOFÖRÜ TR-Tractor Driver	76	-	735	-	1.372	-	1.621	-	1.461	-	1.553	-	889	2	308	-	87	-	17	-	8.119	2	8.121
ISITMA VE SIHHİ TESİSATÇI Heating And Sanitary Installer	1.280	2	1.625	3	1.496	3	1.407	1	995	4	758	-	325	-	126	-	30	-	7	-	8.049	13	8.062
BİLGİSAYAR PROGRAMCISI Programmer, Computer	2.034	1.289	1.589	835	673	373	449	242	226	90	81	30	27	7	5	-	-	-	-	-	5.084	2.866	7.950
HASTA DANIŞMANI Patient Advisor	288	2.839	268	2.130	146	1.070	86	571	38	231	16	83	6	24	4	4	2	-	-	1	854	6.953	7.807
AMBAR/DEPO GÖREVLİSİ Warehouse Attendant	1.326	49	1.644	65	1.457	68	1.256	43	776	18	517	10	250	2	115	-	29	1	7	-	7.377	256	7.633
ELEKTRİK TESİSATI VE PANO MONTÖRÜ TEKNİSYENİ/ELEKTRİK TEKNİSYENİ Electric Wiring And Panel Monitor Technicians/Eelctrical Technicians	1.350	16	1.659	13	1.757	13	1.478	16	807	21	310	4	102	1	21	-	4	-	-	-	7.488	84	7.572

TABLO 23 DEVAMI
TABLE 23 CONTINUES

Meslekler Occupations	Yaş Grupları - Age Groups																				Toplam Total		
	15 - 19		25 - 24		30 - 34		35 - 39		40 - 44		45 - 49		50 - 54		55 - 59		60 - 64		65+				
	Erkek Male	Kadın Female	Erkek Male	Kadın Female	Erkek Male	Kadın Female	Erkek Male	Kadın Female	Erkek Male	Kadın Female	Erkek Male	Kadın Female	Erkek Male	Kadın Female	Erkek Male	Kadın Female	Erkek Male	Kadın Female	Erkek Male	Kadın Female	Erkek Male	Kadın Female	Toplam Total
EVDE ÇOCUK BAKIM ELEMANI Home Child Care	8	839	10	769	10	1.014	7	1.344	-	1.388	1	1.117	4	641	-	273	-	81	-	34	40	7.500	7.540
DİĞER BÜRO MEMURLARI Other Officers	97	129	265	325	805	849	1.482	904	977	497	417	247	155	61	40	12	10	4	2	1	4.250	3.029	7.279
İNŞAAT MÜHENDİSİ Construction Engineer	1.023	381	2.516	578	1.078	146	493	75	320	35	205	14	98	9	40	3	30	-	19	-	5.822	1.241	7.063
DİĞER İMALAT VE İLGİLİ İŞÇİLER (MAKİNE İLE) Other Related Machine-Operator, Manufacturing	1.221	472	966	377	738	404	551	487	365	498	308	247	143	89	63	38	20	3	7	2	4.382	2.617	6.999
İNŞAAT TEKNOLOJİSİ TEKNİKERİ Operator, Building Technology	1.318	439	1.819	414	934	250	554	251	413	134	229	44	99	4	20	1	4	-	2	-	5.392	1.537	6.929
BAYAN KUAFÖRÜ Haircutter	416	1.453	513	1.079	363	909	235	605	149	457	91	226	31	85	9	29	1	5	-	6	1.808	4.854	6.662
ÇOCUK GELİŞİMİ MESLEK ELEMANI Child Development Professional Member	4	2.884	6	1.538	6	949	2	657	1	388	-	159	-	54	-	7	-	1	-	-	19	6.637	6.656
ELEKTRİK-ELEKTRONİK TEKNİSYENİ Technician, Engineering/Electrical-Electronic	2.931	73	1.702	29	872	17	578	13	249	6	110	2	32	-	12	-	3	-	-	-	6.489	140	6.629
BİLGİSAYAR OPERATÖRÜ Operator, Computer	694	542	944	721	871	657	678	511	330	260	128	94	39	35	11	5	3	1	1	-	3.699	2.826	6.525
TÜRK DİLİ VE EDEBİYAT ÖĞRETMENİ-ORTAÖĞRETİM Turkish Philology Teacher - Secondary Education	133	495	849	1.893	540	741	521	519	287	173	114	49	11	10	4	5	4	1	-	1	2.463	3.887	6.350
KASAP Butcher	810	23	962	31	1.170	46	1.089	47	898	38	588	18	252	11	83	2	23	-	13	-	5.888	216	6.104
BİLGİ İŞLEM DESTEK ELEMANI Computing Support Staff	945	900	1.273	771	728	390	413	236	148	102	66	31	11	5	1	3	1	-	-	-	3.586	2.438	6.024
MÜŞTERİ HİZMETLERİ GÖREVLİSİ/ ASİSTANI Customer Service Officer / Assistant	841	1.197	982	1.269	441	598	118	283	39	98	7	22	3	8	2	-	-	-	-	-	2.433	3.475	5.908
ELEKTRİK ARK KAYNAKÇISI (MAKİNE İLE) Welder, Elektric Ark	785	2	902	-	1.059	-	1.100	-	906	5	727	-	276	-	94	-	13	-	3	-	5.865	7	5.872
ECZACI KALFASI Assistant Chemist	711	882	659	819	583	663	439	356	265	156	185	53	30	21	3	3	-	-	-	1	2.875	2.954	5.829

TABLO 23 DEVAMI
TABLE 23 CONTINUES

Meslekler Occupations	Yaş Grupları - Age Groups																				Toplam Total		
	15 - 24		25 - 29		30 - 34		35 - 39		40 - 44		45 - 49		50 - 54		55 - 59		60 - 64		65+				
	Erkek Male	Kadın Female	Erkek Male	Kadın Female	Erkek Male	Kadın Female	Erkek Male	Kadın Female	Erkek Male	Kadın Female	Erkek Male	Kadın Female	Erkek Male	Kadın Female	Erkek Male	Kadın Female	Erkek Male	Kadın Female	Erkek Male	Kadın Female	Erkek Male	Kadın Female	Toplam Total
MİNİBÜS ŞOFÖRÜ Minibus Driver	629	-	1.098	1	982	3	979	-	809	4	657	3	439	2	145	1	42	-	8	-	5.788	14	5.802
BANKACILIK MESLEK ELEMANI Banking Professional	283	663	734	988	482	650	414	578	221	356	164	148	32	13	15	7	10	1	2	2	2.357	3.406	5.763
İPLİK EĞİRME OPERATÖRÜ (RİNG/VATER/VARGEL) Spinning Operator (Ring / Vater / Dragline)	849	272	841	351	671	406	592	466	424	301	261	137	94	32	27	7	4	1	1	-	3.764	1.973	5.737
MAĞAZA MÜDÜRÜ Store Manager	119	112	719	424	1.061	556	990	410	536	238	273	110	66	25	11	11	9	2	4	-	3.788	1.888	5.676
BİLGİSAYAR BAKIM VE ONARIMCISI Mechanic, Electronics/ Computor	1.921	196	1.451	177	843	105	465	97	204	55	99	9	26	4	6	1	-	-	-	-	5.015	644	5.659
KAPICI The Doorman	92	14	425	51	720	134	975	156	877	153	855	108	518	67	226	19	107	6	38	1	4.833	709	5.542
EKONOMİST (İKTİSATÇI) Economist	405	845	1.172	1.505	354	314	226	172	155	119	119	53	50	13	18	5	7	3	4	-	2.510	3.029	5.539
MOBİLYA MONTAJ USTASI Furniture Fitting Master	1.000	3	1.107	3	1.049	7	955	10	672	8	427	6	165	1	36	1	6	-	-	-	5.417	39	5.456
NİTELİK GEREKTİRMEYEN MESLEKLER Occupations Not Requiring Qualification	154.420	77.522	130.117	70.090	120.943	95.404	127.543	131.146	107.194	126.306	92.348	89.210	62.046	49.898	29.957	19.608	11.912	5.988	4.268	1.828	840.748	667.000	1.507.748
DİĞER MESLEKLER Other Professions	141.910	91.393	183.552	106.620	154.567	69.521	134.886	59.048	94.202	41.009	67.007	22.772	27.861	9.932	9.614	3.840	3.179	1.141	1.094	369	817.872	405.645	1.223.517
TOPLAM TOTAL	490.277	389.347	531.731	365.235	451.593	289.911	408.089	291.255	302.082	236.096	233.527	148.996	127.544	76.063	55.392	29.007	20.833	8.416	7.377	2.556	2.628.445	1.836.882	4.465.327

TABLO 24 : 2016 YILINDA KAYITLI İŞGÜCÜNÜN İLLERE VE MESLEK GRUPLARINA GÖRE DAĞILIMI

TABLE 24 : DISTRIBUTION OF REGISTERED LABOURFORCE IN 2016 BY PROVINCES AND OCCUPATION GROUPS

İller Provinces	Büro Hizmetlerinde Çalışan Elemanlar Clerical Support Workers	Hizmet Ve Satış Elemanları Services And Sales Workers	Nitelik Gerektirmeyen Meslekler Elementary Occupations	Nitelikli Tarım, Ormancılık Ve Su Ürünleri Çalışanları Skilled Agricultural, Forestry And Fishery Workers	Profesyonel Meslek Mensupları Professionals	Sanatkarlar Ve İlgili İşlerde Çalışanlar Craft And Related Trades Workers	Silahlı Kuvvetlerle İlgili Meslekler Armed Forces Occupations	Teknisyenler, Teknikerler Ve Yardımcı Profesyonel Meslek Mensupları Technicians And Associate Professionals	Tesis Ve Makine Operatörleri Ve Montajcılar Plant And Machine Operators And Assemblers	Yöneticiler Managers	Bilinmeyen* Unknown**	Toplam Total
ADANA	18.157	24.292	43.003	1.007	12.093	12.674	41	11.539	12.391	1.000	14	136.211
ADIYAMAN	3.739	3.741	20.816	286	2.323	2.593	4	2.481	3.247	108	1	39.339
AFYONKARAHİSAR	3.500	5.941	13.446	1.058	2.447	3.560	9	2.375	3.858	268	16	36.478
AĞRI	1.432	1.413	11.623	287	890	1.368	-	831	1.485	29	34	19.392
AKSARAY	1.709	2.974	8.213	416	1.014	1.836	5	1.134	1.437	117	2	18.857
AMASYA	2.269	3.425	10.520	230	1.391	1.627	10	1.296	1.798	77	4	22.647
ANKARA	41.045	51.274	59.465	1.124	38.975	21.823	152	30.623	18.036	3.804	80	266.401
ANTALYA	20.842	42.847	41.697	2.675	14.353	10.404	27	13.074	10.708	3.588	21	160.236
ARDAHAN	440	410	4.401	185	170	370	1	232	387	8	21	6.625
ARTVİN	1.171	1.314	6.670	126	609	772	-	723	1.223	45	1	12.654
AYDIN	8.182	13.824	17.921	587	5.281	3.375	16	4.200	5.673	558	7	59.624
BALIKESİR	7.437	10.575	23.174	999	4.687	4.342	38	5.108	6.729	479	6	63.574
BARTIN	1.167	2.321	4.787	365	739	1.659	1	749	1.827	74	-	13.689
BATMAN	4.106	3.785	18.179	331	2.633	2.814	-	3.129	4.905	153	2	40.037
BAYBURT	361	354	3.991	73	222	648	-	290	396	3	12	6.350
BİLECİK	1.339	1.634	5.349	175	884	1.439	6	943	1.701	75	2	13.547
BİNGÖL	1.746	1.404	16.287	488	867	1.141	5	741	1.130	41	3	23.853
BİTLİS	1.462	998	17.039	488	719	1.571	1	532	1.164	30	18	24.022
BOLU	1.737	2.717	6.516	573	1.234	1.705	8	1.011	1.841	110	2	17.454
BURDUR	1.280	1.719	6.861	494	887	1.153	5	1.009	1.244	59	10	14.721
BURSA	21.315	20.990	38.976	974	15.276	22.556	28	15.477	23.557	1.804	19	160.972
ÇANAKKALE	3.684	4.834	9.857	437	2.849	2.037	24	2.510	2.221	293	5	28.751
ÇANKIRI	877	1.489	4.750	194	580	642	3	833	1.121	45	12	10.546
ÇORUM	4.008	5.090	13.100	439	1.704	3.020	4	1.896	3.143	134	23	32.561
DENİZLİ	7.614	9.175	15.353	1.446	5.189	5.923	22	4.506	7.673	514	6	57.421
DİYARBAKIR	11.938	10.416	45.601	891	6.495	7.641	-	7.015	7.068	440	7	97.512
DÜZCE	2.539	3.051	7.958	195	1.483	4.179	3	1.729	4.272	182	1	25.592
EDİRNE	2.358	3.759	8.607	240	1.366	1.513	14	1.131	2.571	140	2	21.701

(*) Bilinmeyen sayısı veri tabanımızda profil bilgisi bulunmayan kişileri ifade etmektedir.
(**) The unkown means that those who does not have an information of educational status in their application forms.

TABLO 24 DEVAMI
TABLE 24 CONTINUES

İller Provinces	Büro Hizmetlerinde Çalışan Elemanlar Clerical Support Workers	Hizmet Ve Satış Elemanları Services And Sales Workers	Nitelik Gerektirmeyen Meslekler Elementary Occupations	Nitelikli Tarım, Ormancılık Ve Su Ürünleri Çalışanları Skilled Agricultural, Forestry And Fishery Workers	Profesyonel Meslek Mensupları Professionals	Sanatkarlar Ve İlgili İşlerde Çalışanlar Craft And Related Trades Workers	Silahlı Kuvvetlerle İlgili Meslekler Armed Forces Occupations	Teknisyenler, Teknikerler Ve Yardımcı Profesyonel Meslek Mensupları Technicians And Associate Professionals	Tesis Ve Makine Operatörleri Ve Montajcılar Plant And Machine Operators And Assemblers	Yöneticiler Managers	Bilinmeyen* Unknown**	Toplam Total
ELAZIĞ	6.648	5.544	15.623	540	3.388	2.973	9	3.494	3.818	190	7	42.234
ERZİNCAN	2.494	2.586	7.041	238	1.171	1.550	1	1.604	1.559	123	213	18.580
ERZURUM	5.940	5.680	16.101	222	2.902	2.596	8	2.604	4.023	256	10	40.342
ESKİŞEHİR	8.922	7.643	11.715	550	5.381	4.865	21	6.525	11.316	534	8	57.480
GAZİANTEP	12.709	14.669	35.857	585	6.719	8.846	19	6.734	12.998	667	18	99.821
GİRESUN	3.362	3.341	10.461	220	1.968	1.822	5	2.117	2.489	133	9	25.927
GÜMÜŞHANE	892	800	4.304	41	393	434	1	347	556	17	2	7.787
HAKKARİ	1.521	1.294	23.296	374	720	1.726	1	684	737	34	18	30.405
HATAY	11.450	12.696	30.164	1.206	6.908	7.083	14	6.560	8.137	528	10	84.756
IĞDIR	1.010	1.166	5.634	108	444	825	-	452	852	28	-	10.519
ISPARTA	4.976	5.474	12.813	200	2.389	1.722	12	1.985	2.154	163	3	31.891
İSTANBUL	115.633	112.353	130.479	2.240	97.004	63.406	80	76.142	73.170	18.292	160	688.959
İZMİR	31.182	32.445	57.850	1.095	25.903	17.875	83	22.150	16.053	2.568	54	207.258
KAHRAMANMARAŞ	5.256	8.299	28.005	1.232	4.251	6.540	8	4.981	9.576	283	12	68.443
KARABÜK	2.386	3.429	5.794	77	1.372	1.409	2	1.299	1.881	180	4	17.833
KARAMAN	2.071	2.851	7.106	567	1.519	2.856	5	1.038	2.275	91	5	20.384
KARS	1.381	1.618	7.351	220	709	1.014	3	681	1.127	50	5	14.159
KASTAMONU	2.463	3.701	7.068	126	1.256	1.368	1	1.195	2.777	146	5	20.106
KAYSERİ	9.825	12.678	23.485	476	6.650	8.572	20	7.327	7.119	619	35	76.806
KIRIKKALE	2.960	4.407	7.624	221	1.335	2.322	7	2.304	1.675	101	24	22.980
KIRKLARELİ	2.659	2.704	6.917	326	1.536	2.677	6	2.012	3.000	249	4	22.090
KIRŞEHİR	1.432	2.241	6.354	131	883	987	5	743	1.041	60	-	13.877
KİLİS	543	798	8.383	127	605	1.034	2	423	1.005	18	2	12.940
KOCAELİ	20.190	13.733	37.925	471	10.859	12.736	23	13.275	12.286	1.127	12	122.637
KONYA	11.966	13.276	30.543	888	10.526	7.412	35	7.615	6.858	628	33	89.780
KÜTAHYA	3.800	3.624	16.085	737	2.098	3.227	4	3.487	4.742	142	10	37.956
MALATYA	7.888	7.822	19.564	544	3.786	3.621	6	3.063	5.134	200	3	51.631
MANİSA	8.634	8.647	28.675	713	5.013	5.992	14	6.126	8.565	378	18	72.775

(*) Bilinmeyen sayısı veri tabanımızda profil bilgisi bulunmayan kişileri ifade etmektedir.
(**) The unkown means that those who does not have an information of educational status in their application forms.

TABLO 24 DEVAMI
TABLE 24 CONTINUES

İller Provinces	Büro Hizmetlerinde Çalışan Elemanlar Clerical Support Workers	Hizmet Ve Satış Elemanları Services And Sales Workers	Nitelik Gerektirmeyen Meslekler Elementary Occupations	Nitelikli Tarım, Ormancılık Ve Su Ürünleri Çalışanları Skilled Agricultural, Forestry And Fishery Workers	Profesyonel Meslek Mensupları Professionals	Sanatkarlar Ve İlgili İşlerde Çalışanlar Craft And Related Trades Workers	Silahlı Kuvvetlerle İlgili Meslekler Armed Forces Occupations	Teknisyenler, Teknikerler Ve Yardımcı Profesyonel Meslek Mensupları Technicians And Associate Professionals	Tesis Ve Makine Operatörleri Ve Montajcılar Plant And Machine Operators And Assemblers	Yöneticiler Managers	Bilinmeyen* Unknown**	Toplam Total
MARDİN	3.641	4.355	25.513	380	3.248	3.059	1	2.835	4.386	215	21	47.654
MERSİN	16.459	18.554	34.387	1.137	8.752	7.983	28	9.146	7.892	776	7	105.121
MUĞLA	5.373	11.639	13.705	1.127	3.610	2.404	22	3.697	3.124	876	6	45.583
MUŞ	1.365	1.595	23.080	538	837	2.234	-	1.640	1.587	49	11	32.936
NEVŞEHİR	1.677	3.314	6.630	323	1.110	1.046	1	1.148	1.440	156	3	16.848
NİĞDE	2.178	2.808	9.173	223	1.072	1.393	3	1.148	2.098	84	3	20.183
ORDU	6.084	6.842	14.148	314	3.096	3.389	6	3.035	4.277	236	33	41.460
OSMANİYE	3.416	4.438	12.815	325	2.658	5.081	7	2.975	3.821	149	11	35.696
RİZE	3.238	4.314	15.778	146	2.130	1.351	1	1.799	1.809	141	10	30.717
SAKARYA	6.632	6.291	18.286	356	4.567	5.910	10	5.706	4.964	575	13	53.310
SAMSUN	12.621	13.595	25.090	477	7.347	7.191	22	6.485	6.080	627	9	79.544
SİİRT	999	1.623	8.812	396	797	1.008	1	730	1.102	39	2	15.509
SİNOP	1.018	1.585	5.908	88	599	1.603	1	556	1.292	43	3	12.696
SİVAS	5.779	5.897	16.202	650	2.570	4.252	9	3.384	4.758	196	19	43.716
ŞANLIURFA	6.639	8.688	47.381	1.113	4.451	5.474	9	4.860	8.378	256	4	87.253
ŞIRNAK	1.174	1.162	22.227	87	906	1.083	2	1.088	1.477	48	79	29.333
TEKİRDAĞ	9.750	8.228	25.887	396	4.667	6.954	12	6.210	9.667	577	1	72.349
TOKAT	3.870	4.945	12.330	456	2.346	3.002	7	2.249	3.694	170	3	33.072
TRABZON	8.532	9.422	16.476	284	5.575	3.405	7	4.530	5.320	437	3	53.991
TUNCELİ	411	749	3.695	189	384	417	-	319	366	18	-	6.548
UŞAK	3.282	3.652	9.565	243	1.517	2.132	3	1.254	3.434	116	1	25.199
VAN	5.281	6.409	27.838	457	3.365	4.606	2	3.118	6.316	212	5	57.609
YALOVA	2.008	2.744	3.336	164	1.216	822	1	1.200	1.256	138	-	12.885
YOZGAT	2.289	2.405	10.748	387	1.478	1.770	5	1.626	1.927	90	4	22.729
ZONGULDAK	4.822	7.299	12.361	291	3.062	4.680	10	3.347	6.138	245	8	42.263
TOPLAM TOTAL	586.185	673.838	1.507.748	41.805	406.408	384.124	992	378.169	436.332	48.452	1.274	4.465.327

(*) Bilinmeyen sayısı veri tabanımızda profil bilgisi bulunmayan kişileri ifade etmektedir.
(**) The unkown means that those who does not have an information of educational status in their application forms.

TABLO 25 : 2016 YILI SONUNDA YAŞ GRUPLARINA GÖRE KAYITLI İŞGÜCÜ

TABLE 25 : THE LABOURFORCE REGISTERED BY AGE GROUPS BY THE END OF 2016

İller Provinces	Yaş Grupları - Age Groups																				Toplam Total		
	15 - 24		25 - 29		30 - 34		35 - 39		40 - 44		45 - 49		50 - 54		55 - 59		60 - 64		65+				
	Erkek Male	Kadın Female	Erkek Male	Kadın Female	Erkek Male	Kadın Female	Erkek Male	Kadın Female	Erkek Male	Kadın Female	Erkek Male	Kadın Female	Erkek Male	Kadın Female	Erkek Male	Kadın Female	Erkek Male	Kadın Female	Erkek Male	Kadın Female	Erkek Male	Kadın Female	Toplam Total
ADANA	15.540	12.628	17.325	11.309	14.144	8.276	12.604	7.954	9.249	6.330	7.158	3.930	4.237	2.026	1.716	673	663	201	199	49	82.835	53.376	136.211
ADIYAMAN	4.258	3.617	4.871	2.930	4.018	2.109	3.756	2.176	2.786	1.931	2.121	1.251	1.491	716	632	329	174	85	57	31	24.164	15.175	39.339
AFYONKARAHİSAR	4.643	2.788	4.672	2.258	4.222	2.024	3.974	2.096	2.592	1.651	2.058	1.111	1.007	515	411	207	108	80	39	22	23.726	12.752	36.478
AĞRI	2.039	1.475	2.466	1.096	2.258	786	2.351	868	1.685	683	1.158	342	940	256	487	127	232	47	84	12	13.700	5.692	19.392
AKSARAY	2.487	1.477	2.055	1.303	1.860	1.069	1.769	1.308	1.239	1.083	970	712	604	342	291	110	98	41	32	7	11.405	7.452	18.857
AMASYA	2.209	1.892	2.011	1.730	1.744	1.779	1.687	2.141	1.248	1.932	999	1.262	537	704	193	326	91	99	26	37	10.745	11.902	22.647
ANKARA	26.135	22.636	31.935	25.644	27.450	19.522	23.598	18.844	16.778	15.107	12.819	9.147	6.346	4.332	2.709	1.469	1.047	365	406	112	149.223	117.178	266.401
ANTALYA	14.661	11.712	16.879	12.997	16.157	11.421	15.022	11.549	11.789	9.836	9.618	6.254	4.870	3.075	2.075	1.047	767	215	242	50	92.080	68.156	160.236
ARDAHAN	632	480	578	377	529	398	645	413	618	342	453	222	300	153	181	76	113	49	54	12	4.103	2.522	6.625
ARTVİN	896	883	1.138	1.047	1.102	945	1.079	1.001	904	923	785	729	452	358	158	121	61	48	17	7	6.592	6.062	12.654
AYDIN	6.170	5.981	6.467	5.575	5.313	4.328	4.625	4.409	3.511	3.655	2.936	2.310	1.590	1.130	679	453	250	119	88	35	31.629	27.995	59.624
BALIKESİR	6.184	5.094	6.995	5.159	5.957	4.554	5.342	4.989	4.184	4.388	3.440	2.763	1.612	1.297	734	458	241	99	64	20	34.753	28.821	63.574
BARTIN	1.471	1.150	1.558	973	1.434	976	1.374	1.042	922	902	657	482	284	232	91	81	27	22	8	3	7.826	5.863	13.689
BATMAN	5.714	4.064	5.634	2.693	4.039	1.592	4.290	1.891	2.947	1.251	2.135	780	1.462	445	609	139	223	59	55	15	27.108	12.929	40.037
BAYBURT	779	506	676	316	495	300	539	332	496	330	408	273	276	211	166	102	69	43	27	6	3.931	2.419	6.350
BİLECİK	1.320	1.151	1.351	1.092	1.239	977	1.066	1.096	793	1.008	702	688	379	324	153	105	56	21	19	7	7.078	6.469	13.547
BİNGÖL	1.638	2.404	2.036	2.010	1.920	1.647	2.052	1.955	1.603	1.495	1.242	974	924	626	495	299	229	163	99	42	12.238	11.615	23.853
BİTLİS	2.483	1.828	2.720	1.528	2.424	1.318	2.492	1.468	1.796	1.089	1.361	680	1.036	466	514	236	227	171	99	86	15.152	8.870	24.022
BOLU	1.955	1.587	1.852	1.431	1.376	1.290	1.239	1.535	910	1.291	739	909	359	479	162	185	51	58	30	16	8.673	8.781	17.454
BURDUR	1.314	1.133	1.367	1.157	1.084	1.065	1.019	1.252	861	1.285	751	902	339	565	173	276	62	86	11	19	6.981	7.740	14.721
BURSA	15.199	15.071	18.116	14.519	15.885	11.496	14.195	11.382	10.339	9.232	8.332	5.921	4.245	2.845	1.912	1.058	661	254	236	74	89.120	71.852	160.972
ÇANAKKALE	2.465	2.394	3.066	2.705	2.541	2.353	2.294	2.555	1.598	2.040	1.256	1.343	614	666	301	297	103	93	38	29	14.276	14.475	28.751
ÇANKIRI	1.332	973	1.059	707	911	683	839	811	567	843	402	617	212	342	73	114	19	30	4	8	5.418	5.128	10.546
ÇORUM	3.462	2.677	3.315	2.337	2.735	2.063	2.751	2.517	2.179	2.385	1.795	1.443	972	788	417	321	199	106	68	31	17.893	14.668	32.561
DENİZLİ	5.542	5.635	5.719	5.329	4.779	4.573	4.565	4.683	3.540	3.681	2.942	2.324	1.480	1.150	630	418	193	114	79	45	29.469	27.952	57.421
DİYARBAKIR	12.618	9.655	13.715	7.723	10.189	5.097	9.247	4.798	6.514	3.599	4.646	2.135	3.181	1.298	1.355	578	638	202	204	120	62.307	35.205	97.512
DÜZCE	2.442	2.201	3.018	2.080	2.708	1.752	2.444	1.817	1.873	1.338	1.377	828	692	447	289	140	97	28	19	2	14.959	10.633	25.592
EDİRNE	1.932	1.857	2.148	1.821	1.826	1.686	1.665	1.706	1.328	1.539	1.115	1.041	598	645	302	249	109	74	39	21	11.062	10.639	21.701
ELAZIĞ	5.604	3.619	5.271	2.935	4.374	2.098	4.163	2.101	3.157	1.714	2.438	1.075	1.579	660	721	261	255	117	70	22	27.632	14.602	42.234
ERZİNCAN	2.539	1.595	2.067	1.284	1.876	1.068	1.688	1.098	1.242	927	922	677	512	420	255	178	100	63	49	20	11.250	7.330	18.580

TABLO 25 DEVAMI
TABLE 25 CONTINUES

İller Provinces	Yaş Grupları - Age Groups																				Toplam Total		
	15 - 24		25 - 29		30 - 34		35 - 39		40 - 44		45 - 49		50 - 54		55 - 59		60 - 64		65+				
	Erkek Male	Kadın Female	Erkek Male	Kadın Female	Erkek Male	Kadın Female	Erkek Male	Kadın Female	Erkek Male	Kadın Female	Erkek Male	Kadın Female	Erkek Male	Kadın Female	Erkek Male	Kadın Female	Erkek Male	Kadın Female	Erkek Male	Kadın Female	Erkek Male	Kadın Female	Toplam Total
ERZURUM	5.828	2.959	5.603	2.372	4.853	1.805	4.537	1.555	3.504	1.172	2.408	708	1.485	367	635	166	209	60	96	20	29.158	11.184	40.342
ESKİŞEHİR	6.709	4.907	7.160	5.427	5.668	4.131	4.904	3.896	3.286	3.370	2.481	2.033	1.349	915	576	320	196	60	75	17	32.404	25.076	57.480
GAZİANTEP	17.609	7.828	15.332	5.722	12.349	3.869	10.020	3.645	6.830	2.710	5.345	1.566	3.314	792	1.553	272	668	86	276	35	73.296	26.525	99.821
GİRESUN	2.344	2.288	2.652	2.398	2.141	1.969	1.807	2.244	1.521	1.879	1.320	1.271	760	606	301	242	96	56	21	11	12.963	12.964	25.927
GÜMÜŞHANE	829	657	812	542	660	459	541	558	489	512	386	384	254	276	117	162	61	60	11	17	4.160	3.627	7.787
HAKKARİ	3.320	4.022	3.089	3.345	2.415	2.465	2.201	2.763	1.195	1.661	792	916	557	684	246	384	105	164	38	43	13.958	16.447	30.405
HATAY	9.455	7.533	9.824	6.465	8.481	5.412	7.477	5.687	5.608	4.597	4.539	2.822	2.949	1.548	1.268	472	377	104	98	40	50.076	34.680	84.756
IĞDIR	941	886	1.045	741	980	684	870	713	661	620	542	453	381	320	265	179	99	83	38	18	5.822	4.697	10.519
ISPARTA	3.511	3.345	3.195	2.820	2.532	2.597	2.129	2.670	1.676	2.184	1.183	1.617	650	848	328	335	98	104	38	31	15.340	16.551	31.891
İSTANBUL	65.717	56.140	82.229	59.303	74.462	46.027	68.896	42.803	52.511	34.246	40.606	21.118	18.145	10.117	7.842	3.842	2.785	890	1.020	260	414.213	274.746	688.959
İZMİR	18.608	18.283	23.392	20.679	19.116	16.215	17.257	15.645	13.698	12.456	10.800	7.682	5.037	3.365	2.054	1.428	726	386	296	135	110.984	96.274	207.258
KAHRAMANMARAŞ	8.881	5.313	8.318	4.160	7.584	3.468	7.037	3.661	5.178	2.883	3.995	1.887	2.566	833	1.379	327	619	99	237	18	45.794	22.649	68.443
KARABÜK	2.411	1.545	2.120	1.402	1.418	1.155	1.319	1.333	866	1.327	725	1.000	359	470	122	163	48	31	11	8	9.399	8.434	17.833
KARAMAN	2.719	2.241	2.232	1.653	1.728	1.255	1.439	1.335	1.140	1.093	989	852	606	444	283	189	97	48	28	13	11.261	9.123	20.384
KARS	1.480	1.039	1.328	915	1.323	752	1.463	841	1.209	688	923	415	727	264	377	117	176	43	69	10	9.075	5.084	14.159
KASTAMONU	2.257	1.798	2.168	1.617	1.897	1.431	1.697	1.512	1.199	1.333	799	815	460	507	195	200	65	94	37	25	10.774	9.332	20.106
KAYSERİ	9.737	6.077	10.093	5.645	9.037	4.086	8.110	4.083	5.726	3.067	4.465	1.763	2.340	741	1.050	276	312	71	102	25	50.972	25.834	76.806
KIRIKKALE	3.686	2.153	2.518	1.398	2.048	1.331	1.768	1.540	1.302	1.331	1.124	914	617	546	273	223	94	62	25	27	13.455	9.525	22.980
KIRKLARELİ	1.925	2.078	2.336	2.104	1.962	1.703	1.783	1.766	1.354	1.414	1.018	973	570	483	243	195	98	43	36	6	11.325	10.765	22.090
KIRŞEHİR	1.456	969	1.359	1.005	1.055	995	999	1.173	847	1.086	759	745	448	465	195	171	82	43	19	6	7.219	6.658	13.877
KİLİS	1.513	1.040	1.115	745	826	808	884	920	858	811	764	682	639	469	304	222	165	73	67	35	7.135	5.805	12.940
KOCAELİ	12.970	11.507	15.638	11.002	12.951	8.510	11.360	8.170	7.846	6.087	5.575	3.627	2.985	1.661	1.253	586	532	153	183	41	71.293	51.344	122.637
KONYA	11.820	7.926	11.601	6.520	9.837	5.116	8.301	5.064	6.142	4.098	4.691	2.621	2.549	1.209	1.088	517	368	141	125	46	56.522	33.258	89.780
KÜTAHYA	4.523	2.960	4.331	2.417	4.253	2.272	3.782	2.560	2.863	2.266	2.193	1.295	891	566	302	252	100	57	40	33	23.278	14.678	37.956
MALATYA	7.108	4.175	6.355	3.835	5.476	2.731	4.915	2.666	3.740	2.303	2.686	1.428	1.733	890	735	329	310	105	92	19	33.150	18.481	51.631
MANİSA	7.890	6.492	8.696	6.057	7.093	5.200	6.195	5.078	4.622	4.134	3.626	2.554	2.091	1.239	903	442	250	110	80	23	41.446	31.329	72.775
MARDİN	7.403	4.252	6.913	3.083	5.363	2.135	4.629	1.950	3.316	1.439	2.472	912	1.667	496	788	188	361	92	150	45	33.062	14.592	47.654
MERSİN	11.736	10.014	12.688	9.376	9.819	7.164	8.471	7.260	6.254	6.062	5.076	3.857	2.888	1.894	1.236	574	425	152	118	57	58.711	46.410	105.121
MUĞLA	3.613	3.413	4.473	3.947	4.276	3.850	4.060	3.896	3.080	3.365	2.476	2.174	1.029	915	369	349	123	96	51	28	23.550	22.033	45.583
MUŞ	3.366	3.155	3.532	2.522	3.053	2.051	3.166	2.273	2.187	1.595	1.499	977	1.163	739	587	419	247	231	68	106	18.868	14.068	32.936

TABLO 25 DEVAMI
TABLE 25 CONTINUES

İller Provinces	Yaş Grupları - Age Groups																				Toplam Total		
	15 - 24		25 - 29		30 - 34		35 - 39		40 - 44		45 - 49		50 - 54		55 - 59		60 - 64		65+				
	Erkek Male	Kadın Female	Erkek Male	Kadın Female	Erkek Male	Kadın Female	Erkek Male	Kadın Female	Erkek Male	Kadın Female	Erkek Male	Kadın Female	Erkek Male	Kadın Female	Erkek Male	Kadın Female	Erkek Male	Kadın Female	Erkek Male	Kadın Female	Erkek Male	Kadın Female	Toplam Total
NEVŞEHİR	2.001	1.336	1.852	1.266	1.584	1.154	1.349	1.147	1.124	1.058	898	657	521	391	218	145	77	40	18	12	9.642	7.206	16.848
NİĞDE	2.437	1.765	2.212	1.451	1.910	1.308	1.687	1.396	1.216	1.219	1.040	826	650	445	264	172	115	27	38	5	11.569	8.614	20.183
ORDU	4.269	4.262	4.577	3.747	3.812	2.882	3.530	3.040	2.736	2.446	2.042	1.407	1.191	697	394	195	133	52	34	14	22.718	18.742	41.460
OSMANİYE	3.456	3.129	3.982	2.541	3.959	2.013	3.653	2.088	2.800	1.710	2.273	1.095	1.416	491	614	147	215	45	56	13	22.424	13.272	35.696
RİZE	2.679	2.777	2.718	2.750	2.266	2.392	2.076	2.515	1.749	2.497	1.508	2.074	647	1.176	191	458	46	150	17	31	13.897	16.820	30.717
SAKARYA	6.484	5.175	7.206	4.521	5.742	3.167	5.149	3.073	3.424	2.297	2.563	1.418	1.260	707	557	223	191	53	77	23	32.653	20.657	53.310
SAMSUN	8.695	8.698	8.904	7.309	7.072	5.563	6.388	6.137	4.744	4.827	3.634	2.922	1.862	1.396	614	442	158	102	57	20	42.128	37.416	79.544
SİİRT	1.923	1.089	2.347	864	1.872	634	1.853	666	1.178	427	914	255	637	175	306	70	181	39	65	14	11.276	4.233	15.509
SİNOP	1.104	1.014	1.299	991	1.108	997	1.079	1.039	804	914	636	594	364	321	148	140	50	46	17	31	6.609	6.087	12.696
SİVAS	5.628	3.395	5.205	2.909	4.638	2.337	4.255	2.632	3.199	2.314	2.247	1.552	1.340	825	604	278	186	81	73	18	27.375	16.341	43.716
ŞANLIURFA	14.234	6.787	14.401	5.105	10.925	3.729	8.947	3.182	5.997	2.217	3.845	1.288	2.868	837	1.373	368	724	111	287	28	63.601	23.652	87.253
ŞIRNAK	5.219	3.853	3.925	2.404	2.675	1.516	2.263	1.451	1.303	923	1.070	509	851	333	433	133	263	88	86	35	18.088	11.245	29.333
TEKİRDAĞ	6.853	6.215	8.054	6.602	6.842	5.630	6.224	5.390	4.406	4.300	3.597	2.749	2.022	1.436	948	476	338	117	127	23	39.411	32.938	72.349
TOKAT	4.133	2.986	3.820	2.438	3.286	1.924	2.939	2.119	2.387	1.704	1.829	990	1.105	524	445	190	145	40	53	15	20.142	12.930	33.072
TRABZON	5.399	5.686	6.162	5.402	4.779	4.032	4.056	3.811	3.263	3.124	2.541	2.139	1.275	1.139	455	417	158	97	43	13	28.131	25.860	53.991
TUNCELİ	378	385	480	559	468	548	440	636	407	586	301	455	185	343	86	179	29	61	8	14	2.782	3.766	6.548
UŞAK	2.690	2.342	2.394	2.006	2.014	1.878	1.843	2.111	1.564	1.865	1.358	1.203	668	649	226	244	59	54	17	14	12.833	12.366	25.199
VAN	7.299	4.573	9.218	3.158	7.666	2.145	7.018	2.109	4.641	1.309	3.321	693	2.250	443	926	161	414	75	167	23	42.920	14.689	57.609
YALOVA	1.371	1.209	1.432	1.218	1.068	859	885	937	705	816	618	553	377	318	197	152	75	38	39	18	6.767	6.118	12.885
YOZGAT	2.735	1.896	2.408	1.494	2.125	1.346	1.837	1.491	1.480	1.386	1.224	930	831	610	358	241	144	104	64	25	13.206	9.523	22.729
ZONGULDAK	4.262	3.617	4.908	3.218	4.537	2.966	4.227	3.238	2.999	2.558	2.076	1.501	885	625	284	202	77	47	27	9	24.282	17.981	42.263
TOPLAM TOTAL	490.277	389.347	531.731	365.235	451.593	289.911	408.089	291.255	302.082	236.096	233.527	148.996	127.544	76.063	55.392	29.007	20.833	8.416	7.377	2.556	2.628.445	1.836.882	4.465.327

TABLO 26 : 2016 YILI SONUNDA İŞGÜCÜNÜN EĞİTİM DURUMLARINA VE İLLERE GÖRE DAĞILIMI

TABLE 26 : DISTRIBUTION OF THE LABOURFORCE AT THE END OF 2016 BY EDUCATIONAL STATUS AND PROVINCES

İller Provinces	Okuma-Yazma Bilmeyenler Illiterate		Okur-Yazar Olanlar Literate		İlköğretim Primary Education		Ortaöğretim Junior High School and Its Equivalent		Önlisans Upper Secondary Education		Lisans Bachelor's Degree		Yüksek Lisans Master'sDegree		Doktora Doctorate		Toplam Total		
	Erkek Male	Kadın Female	Erkek Male	Kadın Female	Erkek Male	Kadın Female	Erkek Male	Kadın Female	Erkek Male	Kadın Female	Erkek Male	Kadın Female	Erkek Male	Kadın Female	Erkek Male	Kadın Female	Erkek Male	Kadın Female	Toplam Total
ADANA	1.071	688	896	721	41.709	19.458	23.444	16.556	7.353	7.338	8.114	8.405	237	200	11	10	82.835	53.376	136.211
ADIYAMAN	282	368	800	1.257	13.024	7.073	6.055	3.205	2.205	2.001	1.759	1.253	37	18	2	-	24.164	15.175	39.339
AFYONKARAHİSAR	255	213	71	89	13.309	6.559	6.611	3.110	1.771	1.376	1.645	1.354	61	51	3	-	23.726	12.752	36.478
AĞRI	275	183	1.880	1.425	7.962	2.330	2.401	905	628	533	546	311	8	5	-	-	13.700	5.692	19.392
AKSARAY	79	74	43	163	7.090	4.390	2.734	1.428	672	667	759	715	26	15	2	-	11.405	7.452	18.857
AMASYA	112	256	40	76	5.557	7.040	3.335	2.587	897	1.028	783	897	19	17	2	1	10.745	11.902	22.647
ANKARA	1.417	1.040	818	697	56.981	37.502	50.973	37.001	13.699	14.346	23.694	25.150	1.461	1.356	180	86	149.223	117.178	266.401
ANTALYA	883	754	348	396	47.444	29.480	26.830	18.996	6.574	8.195	9.734	10.048	252	279	15	8	92.080	68.156	160.236
ARDAHAN	85	67	32	41	2.806	1.544	857	531	180	175	138	161	5	3	-	-	4.103	2.522	6.625
ARTVİN	47	41	32	89	3.631	3.412	1.973	1.484	528	610	374	423	7	3	-	-	6.592	6.062	12.654
AYDIN	327	301	302	247	16.870	11.753	8.117	8.047	2.543	3.586	3.350	3.953	113	103	7	5	31.629	27.995	59.624
BALIKESİR	266	286	174	172	16.921	13.953	10.412	7.126	3.567	3.559	3.306	3.634	97	91	10	-	34.753	28.821	63.574
BARTIN	19	20	8	11	4.696	3.612	2.102	1.212	535	544	454	454	11	10	1	-	7.826	5.863	13.689
BATMAN	453	625	1.480	1.894	14.632	6.056	6.645	2.264	2.138	1.290	1.725	792	34	8	1	-	27.108	12.929	40.037
BAYBURT	26	42	320	326	2.411	1.477	852	353	147	102	172	116	2	3	1	-	3.931	2.419	6.350
BİLECİK	45	36	15	17	3.418	3.444	2.345	1.596	563	668	671	688	19	20	2	-	7.078	6.469	13.547
BİNGÖL	248	653	2.335	5.030	6.072	3.717	2.397	1.372	659	516	517	323	9	4	1	-	12.238	11.615	23.853
BİTLİS	237	305	1.850	3.096	9.035	4.126	2.864	825	700	292	459	219	6	6	1	1	15.152	8.870	24.022
BOLU	31	32	17	54	3.882	4.834	3.205	2.138	715	766	798	928	24	27	1	2	8.673	8.781	17.454
BURDUR	69	183	15	48	3.810	4.520	1.845	1.627	644	684	585	662	13	16	-	-	6.981	7.740	14.721
BURSA	488	622	238	472	44.380	31.010	26.537	19.978	6.442	8.570	10.681	10.898	326	283	28	19	89.120	71.852	160.972
ÇANAKKALE	97	98	31	37	6.047	6.649	4.381	3.397	1.673	1.984	1.986	2.241	56	69	5	-	14.276	14.475	28.751
ÇANKIRI	51	61	21	61	2.565	3.060	2.082	1.159	375	397	314	386	10	4	-	-	5.418	5.128	10.546
ÇORUM	159	201	116	160	10.491	8.596	4.737	3.108	1.149	1.316	1.208	1.269	31	17	2	1	17.893	14.668	32.561
DENİZLİ	235	260	62	65	15.880	14.137	7.484	6.905	2.272	3.069	3.448	3.442	78	71	10	3	29.469	27.952	57.421
DİYARBAKIR	1.029	1.051	4.425	6.119	33.005	12.056	14.931	9.203	4.561	3.841	4.247	2.887	101	42	8	6	62.307	35.205	97.512
DÜZCE	59	63	34	50	8.284	5.808	4.421	2.689	1.035	1.084	1.084	917	38	21	4	1	14.959	10.633	25.592
EDİRNE	148	173	120	196	5.902	5.628	3.031	2.464	811	1.006	1.018	1.129	31	39	1	4	11.062	10.639	21.701
ELAZIĞ	570	846	529	602	13.434	5.174	8.371	3.864	2.357	2.063	2.311	2.003	56	49	4	1	27.632	14.602	42.234
ERZİNCAN	178	277	476	500	5.166	3.173	3.790	1.846	863	824	757	697	19	10	1	3	11.250	7.330	18.580

TABLO 26 DEVAMI
TABLE 26 CONTINUES

İller Provinces	Okuma-Yazma Bilmeyenler Illiterate		Okur-Yazar Olanlar Literate		İlköğretim Primary Education		Ortaöğretim Junior High School and Its Equivalent		Önlisans Upper Secondary Education		Lisans Bachelor's Degree		Yüksek Lisans Master'sDegree		Doktora Doctorate		Toplam Total		
	Erkek Male	Kadın Female	Erkek Male	Kadın Female	Erkek Male	Kadın Female	Erkek Male	Kadın Female	Erkek Male	Kadın Female	Erkek Male	Kadın Female	Erkek Male	Kadın Female	Erkek Male	Kadın Female	Erkek Male	Kadın Female	Toplam Total
ERZURUM	391	241	741	313	14.781	4.384	8.747	3.158	1.953	1.228	2.435	1.792	102	66	8	2	29.158	11.184	40.342
ESKİŞEHİR	122	156	417	321	10.374	8.906	14.532	8.023	2.803	2.990	3.968	4.505	180	168	8	7	32.404	25.076	57.480
GAZİANTEP	906	505	736	466	48.317	10.610	13.332	7.117	4.402	4.272	5.382	3.458	183	84	38	13	73.296	26.525	99.821
GİRESUN	85	96	60	193	6.575	6.578	3.746	3.167	1.340	1.724	1.132	1.184	23	21	2	1	12.963	12.964	25.927
GÜMÜŞHANE	21	14	21	51	2.229	2.370	1.304	725	312	250	268	209	5	8	-	-	4.160	3.627	7.787
HAKKARİ	2.936	6.719	2.319	4.426	4.345	2.915	3.033	1.635	776	554	542	197	7	1	-	-	13.958	16.447	30.405
HATAY	612	662	495	651	28.933	16.386	11.738	8.701	3.991	4.378	4.197	3.821	102	77	8	4	50.076	34.680	84.756
IĞDIR	55	63	72	185	3.907	2.670	1.142	1.017	327	475	315	286	4	1	-	-	5.822	4.697	10.519
ISPARTA	64	71	77	139	6.814	7.857	5.167	4.747	1.458	1.838	1.694	1.849	56	47	10	3	15.340	16.551	31.891
İSTANBUL	5.291	4.539	3.156	2.328	200.184	95.717	108.596	76.480	32.943	38.680	60.163	53.855	3.590	3.001	290	146	414.213	274.746	688.959
İZMİR	1.175	1.204	503	961	52.621	35.073	30.787	26.707	9.315	12.768	15.800	18.658	683	812	100	91	110.984	96.274	207.258
KAHRAMANMARAŞ	726	687	430	477	27.027	11.847	11.643	4.692	2.899	2.644	2.982	2.265	82	37	5	-	45.794	22.649	68.443
KARABÜK	28	63	36	59	4.054	4.301	3.253	2.050	1.002	1.030	997	901	27	29	2	1	9.399	8.434	17.833
KARAMAN	71	75	26	29	6.820	5.245	2.696	2.129	842	859	783	768	20	16	3	2	11.261	9.123	20.384
KARS	246	213	200	191	5.801	2.523	1.961	1.110	464	567	396	471	7	8	-	1	9.075	5.084	14.159
KASTAMONU	97	186	41	114	5.427	4.853	3.624	2.180	837	991	735	992	11	16	2	-	10.774	9.332	20.106
KAYSERİ	600	258	182	186	26.229	10.196	14.501	6.975	3.983	3.609	5.319	4.500	129	102	29	8	50.972	25.834	76.806
KIRIKKALE	42	36	52	90	5.241	4.827	6.494	2.941	847	814	760	797	17	20	2	-	13.455	9.525	22.980
KIRKLARELİ	48	83	58	131	5.225	4.752	3.689	2.975	1.106	1.409	1.166	1.370	29	45	4	-	11.325	10.765	22.090
KIRŞEHİR	52	53	103	167	3.692	3.717	2.171	1.578	633	550	556	584	12	8	-	1	7.219	6.658	13.877
KİLİS	682	1.025	392	580	4.511	2.991	1.099	776	220	238	223	192	8	3	-	-	7.135	5.805	12.940
KOCAELİ	473	526	301	417	32.917	20.111	22.481	14.194	7.014	8.062	7.784	7.777	304	246	19	11	71.293	51.344	122.637
KONYA	646	763	218	251	30.390	15.411	14.286	7.815	4.892	4.150	5.819	4.709	245	151	26	8	56.522	33.258	89.780
KÜTAHYA	116	170	34	61	10.862	8.360	8.707	3.361	1.719	1.327	1.766	1.354	69	45	5	-	23.278	14.678	37.956
MALATYA	239	129	260	221	18.500	7.734	8.789	5.269	2.549	2.376	2.716	2.707	92	45	5	-	33.150	18.481	51.631
MANİSA	304	320	178	205	22.462	15.389	10.991	7.965	3.641	3.626	3.779	3.738	84	83	7	3	41.446	31.329	72.775
MARDİN	1.372	1.423	2.208	1.827	17.684	5.521	7.418	2.897	2.184	1.727	2.152	1.182	42	15	2	-	33.062	14.592	47.654
MERSİN	760	590	538	452	29.686	18.766	16.377	13.842	5.415	6.644	5.767	5.993	164	119	4	4	58.711	46.410	105.121
MUĞLA	680	762	125	221	11.804	9.970	6.545	5.604	1.905	2.580	2.397	2.825	87	69	7	2	23.550	22.033	45.583
MUŞ	1.552	3.498	2.210	4.457	10.476	4.483	3.382	1.103	698	310	540	215	10	2	-	-	18.868	14.068	32.936

TABLO 26 DEVAMI
TABLE 26 CONTINUES

İller Provinces	Okuma-Yazma Bilmeyenler Illiterate		Okur-Yazar Olanlar Literate		İlköğretim Primary Education		Ortaöğretim Junior High School and Its Equivalent		Önlisans Upper Secondary Education		Lisans Bachelor's Degree		Yüksek Lisans Master'sDegree		Doktora Doctorate		Toplam Total		
	Erkek Male	Kadın Female	Erkek Male	Kadın Female	Erkek Male	Kadın Female	Erkek Male	Kadın Female	Erkek Male	Kadın Female	Erkek Male	Kadın Female	Erkek Male	Kadın Female	Erkek Male	Kadın Female	Erkek Male	Kadın Female	Toplam Total
NEVŞEHİR	42	67	21	56	5.841	4.084	2.418	1.590	619	723	687	674	12	12	2	-	9.642	7.206	16.848
NİĞDE	114	131	72	110	6.918	4.765	2.961	1.960	757	929	731	703	15	15	1	1	11.569	8.614	20.183
ORDU	279	300	137	213	11.867	8.559	6.648	5.071	1.978	2.459	1.772	2.108	36	31	1	1	22.718	18.742	41.460
OSMANİYE	290	182	181	135	12.526	5.631	5.962	3.955	2.012	1.938	1.426	1.407	26	23	1	1	22.424	13.272	35.696
RİZE	120	506	67	523	7.189	9.035	4.055	3.691	1.315	1.582	1.117	1.452	34	31	-	-	13.897	16.820	30.717
SAKARYA	177	201	97	198	14.718	8.933	11.417	5.355	2.735	2.810	3.347	3.050	152	109	10	1	32.653	20.657	53.310
SAMSUN	333	320	211	203	21.724	17.046	11.327	9.929	3.861	4.841	4.552	4.961	102	110	18	6	42.128	37.416	79.544
SİİRT	599	648	455	569	6.496	1.776	2.410	611	724	399	582	222	9	7	1	1	11.276	4.233	15.509
SİNOP	123	57	82	90	4.207	3.722	1.395	1.282	459	494	336	434	4	7	3	1	6.609	6.087	12.696
SİVAS	582	785	218	469	13.340	7.483	9.074	3.775	2.057	1.836	2.041	1.946	59	45	4	2	27.375	16.341	43.716
ŞANLIURFA	4.390	4.317	4.805	3.683	37.254	7.616	10.539	4.261	3.248	2.069	3.298	1.679	61	25	6	2	63.601	23.652	87.253
ŞIRNAK	1.375	1.939	4.583	3.878	7.302	3.208	3.238	1.274	906	687	664	256	19	3	1	-	18.088	11.245	29.333
TEKİRDAĞ	274	541	123	275	21.589	15.625	11.197	8.861	2.811	3.881	3.314	3.668	100	86	3	1	39.411	32.938	72.349
TOKAT	122	106	55	126	11.435	6.470	5.367	3.077	1.852	1.763	1.276	1.365	32	23	3	-	20.142	12.930	33.072
TRABZON	185	152	86	270	12.351	10.278	9.192	7.784	2.612	3.309	3.623	3.976	81	88	1	3	28.131	25.860	53.991
TUNCELİ	70	162	69	145	1.442	1.775	867	1.033	168	392	161	256	5	3	-	-	2.782	3.766	6.548
UŞAK	86	171	29	99	7.409	7.047	3.417	2.845	876	1.064	991	1.115	24	25	1	-	12.833	12.366	25.199
VAN	1.617	914	3.166	1.657	24.789	5.530	8.510	3.720	2.446	1.645	2.334	1.192	54	30	4	1	42.920	14.689	57.609
YALOVA	52	46	26	28	3.239	2.529	1.928	1.744	655	869	826	872	39	30	2	-	6.767	6.118	12.885
YOZGAT	476	496	181	193	6.785	5.062	3.999	2.174	952	791	780	793	31	14	2	-	13.206	9.523	22.729
ZONGULDAK	186	358	56	120	12.188	8.419	8.136	4.957	1.912	2.087	1.753	1.981	43	56	8	3	24.282	17.981	42.263
TOPLAM TOTAL	41.125	47.348	48.437	57.321	1.334.911	770.627	722.050	476.858	205.681	221.668	264.781	253.619	10.499	8.958	961	483	2.628.445	1.836.882	4.465.327

TABLO 27 : 2016 YILI SONUNDA MESLEKLER VE YAŞ GRUPLARINA GÖRE KAYITLI İŞSİZLER

TABLE 27 : THE REGISTERED UNEMPLOYED BY OCCUPATIONS AND AGE GROUPS AT THE END OF 2016

Meslekler Occupations	Yaş Grupları - Age Groups																				Toplam Total		
	15 - 24		25 - 29		30 - 34		35 - 39		40 - 44		45 - 49		50 - 54		55 - 59		60 - 64		65+				
	Erkek Male	Kadın Female	Erkek Male	Kadın Female	Erkek Male	Kadın Female	Erkek Male	Kadın Female	Erkek Male	Kadın Female	Erkek Male	Kadın Female	Erkek Male	Kadın Female	Erkek Male	Kadın Female	Erkek Male	Kadın Female	Erkek Male	Kadın Female	Erkek Male	Kadın Female	Toplam Total
BÜRO MEMURU (GENEL) Office Staff	14642	24483	10852	16321	5466	9204	3778	6561	2297	3670	1397	1539	708	604	347	203	135	52	60	9	39682	62646	102328
SATIŞ DANIŞMANI Sales Consultant	15.193	18.830	8.785	9.378	4.442	5.110	2.615	3.674	1.787	2.044	1.335	944	435	341	171	99	51	20	13	8	34.827	40.448	75.275
SEKRETER Secretary	476	19.647	355	13.597	143	8.129	92	5.974	39	3.448	23	1.401	10	430	5	125	1	17	1	1	1.145	52.769	53.914
ÖN MUHASEBECİ Front Accountants	4.066	9.901	4.201	9.962	2.026	5.594	1.165	3.837	669	2.168	449	776	186	197	71	52	21	6	13	3	12.867	32.496	45.363
ŞOFÖR-YÜK TAŞIMA Driver-Transportation	3.790	3	5.674	3	6.155	13	6.174	13	5.304	15	4.677	10	2.624	3	1.035	1	314	-	83	-	35.830	61	35.891
GARSON (SERVİS ELEMANI) Waiter	14.140	3.753	5.460	1.288	3.178	914	2.340	858	1.372	565	990	278	347	116	126	35	31	6	6	2	27.990	7.815	35.805
AŞÇI YARDIMCISI Assistant Cook	1.750	1.315	990	1.144	771	2.329	694	4.113	526	4.879	504	3.873	315	2.069	172	790	48	146	16	26	5.786	20.684	26.470
REYON GÖREVLİSİ Store Attendant	7.286	6.326	3.148	2.703	1.474	1.578	844	1.061	453	511	264	169	147	63	56	14	10	2	2	2	13.684	12.429	26.113
KASİYER Cashier	3.776	8.165	1.828	4.477	824	2.424	424	1.491	220	719	135	266	46	72	24	20	8	3	4	1	7.289	17.638	24.927
AŞÇI Cook	1.205	724	1.327	622	1.546	1.127	1.592	2.174	1.402	2.548	1.232	2.299	738	1.456	292	498	102	141	57	34	9.493	11.623	21.116
İŞLETMECİ Business Manager	1.799	1.355	2.358	1.828	1.576	1.480	1.386	1.490	1.134	1.179	863	774	617	515	425	269	253	102	157	40	10.568	9.032	19.600
MUHASEBECİ Accauntant	1.084	1.883	2.125	3.311	1.436	2.503	1.034	1.762	733	1.093	506	362	206	82	87	35	39	2	15	1	7.265	11.034	18.299
ŞOFÖR (YOLCU TAŞIMA) Driver, Coach	1.748	4	2.677	10	2.928	18	2.957	30	2.593	22	2.192	16	1.461	10	599	1	170	-	50	-	17.375	111	17.486
ÇAĞRI MERKEZİ MÜŞTERİ TEMSİLCİSİ Call Centre Customer Representative	2.027	4.282	1.582	3.563	582	1.535	205	823	79	352	29	116	9	33	2	10	1	1	-	-	4.516	10.715	15.231
ÇOCUK GELİŞİM ELEMANI Child Development Staff	29	6.855	11	2.879	3	1.974	2	1.507	-	761	-	329	-	98	-	21	-	5	-	-	45	14.429	14.474
MAKİNECİ (DİKİŞ) Mechanic, Sewing	844	1.583	846	1.456	903	1.603	913	1.784	592	1.583	411	986	122	432	42	116	8	25	3	12	4.684	9.580	14.264
PAZARLAMACI Marketers	2.316	671	3.035	755	2.034	495	1.458	378	1.062	212	756	101	228	34	64	14	23	2	4	1	10.980	2.663	13.643
GÜVENLİK GÖREVLİSİ Security Officer	1.226	580	2.503	808	2.650	736	2.071	591	1.050	292	556	81	226	17	93	4	43	-	13	-	10.431	3.109	13.540
BEKÇİ Watchman	350	-	571	2	720	-	1.008	3	1.403	9	2.105	3	3.025	4	2.198	2	1.137	1	493	1	13.010	25	13.035
HASTA KABUL-KAYIT GÖREVLİSİ Patient Admission Registration Officer	453	4.464	380	3.228	123	1.814	65	1.210	36	515	10	126	7	28	2	5	-	-	-	-	1.076	11.390	12.466

TABLO 27 DEVAMI
TABLE 27 CONTINUES

Meslekler Occupations	Yaş Grupları - Age Groups																				Toplam Total		
	15 - 24		25 - 29		30 - 34		35 - 39		40 - 44		45 - 49		50 - 54		55 - 59		60 - 64		65+				
	Erkek Male	Kadın Female	Erkek Male	Kadın Female	Erkek Male	Kadın Female	Erkek Male	Kadın Female	Erkek Male	Kadın Female	Erkek Male	Kadın Female	Erkek Male	Kadın Female	Erkek Male	Kadın Female	Erkek Male	Kadın Female	Erkek Male	Kadın Female	Erkek Male	Kadın Female	Toplam Total
BÜRO YÖNETİMİ VE SEKRETERLİK/BÜRO YÖNETİMİ VE YÖNETİCİ ASİSTANI Office Management And Secretariat/Office Management And Administrative Assistant	461	3.750	540	3.288	197	1.768	81	1.146	35	627	12	229	6	66	1	17	-	2	-	1	1.333	10.894	12.227
ELEKTRİKÇİ (GENEL) Electrician	3.789	16	2.037	11	1.495	12	1.342	26	927	13	673	4	343	3	132	-	37	-	9	-	10.784	85	10.869
BİLGİSAYAR İŞLETMENİ Computer Manager	1.378	1.578	1.349	1.741	888	1.346	583	851	237	465	115	142	38	31	14	7	3	1	-	2	4.605	6.164	10.769
ÇOCUK BAKICISI/ÇOCUK BAKIM ELEMANI Babysitter/Babysitting Staff	5	1.692	4	1.330	1	1.551	5	1.945	3	1.857	3	1.168	-	745	-	257	-	65	-	20	21	10.630	10.651
TIBBİ DOKÜMANTASYONCU VE SEKRETER Medical Documentalist And Secretary	611	3.320	316	1.971	104	1.357	52	738	27	290	7	69	1	10	-	3	-	1	-	-	1.118	7.759	8.877
HALKLA İLİŞKİLER GÖREVLİSİ Public Relations Officer	407	2.102	597	2.268	256	1.095	154	745	80	450	37	199	16	52	10	12	2	5	1	1	1.560	6.929	8.489
SATIŞ TEMSİLCİSİ / PLASİYER Sales Representative	1.450	1.160	1.566	717	925	416	648	284	416	140	230	62	78	21	14	8	9	4	-	-	5.336	2.812	8.148
MUHASEBE MESLEK ELEMANI Accounting Professionalist	858	1.479	987	1.599	503	860	241	511	131	288	88	90	23	17	10	8	6	2	2	-	2.849	4.854	7.703
MÜŞTERİ TEMSİLCİSİ Customer Representative	830	1.567	924	1.595	371	855	181	548	92	243	56	86	15	24	2	8	1	2	-	-	2.472	4.928	7.400
KAMYONET ŞOFÖRÜ Van Driver	735	-	1.031	-	1.059	1	1.152	1	1.159	1	950	-	545	1	201	-	59	-	18	-	6.909	4	6.913
KONFEKSİYON İŞÇİSİ Labourer, Manufacturing/Readymade	749	906	481	703	435	665	369	716	281	633	206	389	90	162	34	48	11	17	4	2	2.660	4.241	6.901
İNSAN KAYNAKLARI YÖNETİMİ MESLEK ELEMANI Human Resources Management Staff	358	1.628	781	2.148	262	776	132	333	72	143	33	50	18	16	9	3	5	1	2	1	1.672	5.099	6.771
BİLGİSAYARLI MUHASEBE ELEMANI Computerized Accounting Staff	880	1.261	755	1.177	349	846	216	546	111	251	53	82	21	15	7	1	1	-	-	-	2.393	4.179	6.572
GÜVENLİK GÖREVLİSİ (SİLAHLI) Guard, Security	339	105	1.326	351	1.503	346	1.116	297	527	133	193	39	52	2	18	-	8	-	1	-	5.083	1.273	6.356
KAMYON ŞOFÖRÜ Truck Driver	85	-	687	-	1.174	1	1.241	-	1.189	-	940	1	619	-	233	-	75	-	20	-	6.263	2	6.265
BAHÇIVAN The Gardener	311	118	375	107	488	141	629	191	631	172	719	149	836	102	541	59	315	20	141	7	4.986	1.066	6.052
RESEPSİYON GÖREVLİSİ (ÖN BÜRO ELEMANI) Receptionist (Front Office Staff)	922	824	1.009	871	524	446	330	252	202	142	113	66	53	23	23	8	6	3	2	-	3.184	2.635	5.819
HEMŞİRE Nurse	1.052	3.230	216	512	36	201	24	217	14	144	1	44	3	36	-	20	1	9	-	3	1.347	4.416	5.763
MAKİNE MÜHENDİSİ Mechanical Engineer	1.050	253	2.350	314	525	46	271	31	170	28	131	15	68	6	31	1	14	-	8	-	4.618	694	5.312

TABLO 27 DEVAMI
TABLE 27 CONTINUES

Meslekler Occupations	Yaş Grupları - Age Groups																				Toplam Total		
	15 - 24		25 - 29		30 - 34		35 - 39		40 - 44		45 - 49		50 - 54		55 - 59		60 - 64		65+				
	Erkek Male	Kadın Female	Erkek Male	Kadın Female	Erkek Male	Kadın Female	Erkek Male	Kadın Female	Erkek Male	Kadın Female	Erkek Male	Kadın Female	Erkek Male	Kadın Female	Erkek Male	Kadın Female	Erkek Male	Kadın Female	Erkek Male	Kadın Female	Erkek Male	Kadın Female	Toplam Total
EVDE ÇOCUK BAKIM ELEMANI Home Child Care	1	575	4	532	2	675	3	921	-	954	-	777	4	444	-	213	-	64	-	28	14	5.183	5.197
HASTA VE YAŞLI BAKIM ELEMANI Old And Sick People Nurse	142	758	109	357	94	462	95	739	57	731	57	618	32	433	15	223	3	99	-	32	604	4.452	5.056
BİLGİSAYAR PROGRAMCISI Programmer, Computer	1.469	1.005	858	499	293	190	194	135	111	52	31	16	15	5	2	-	-	-	-	-	2.973	1.902	4.875
GAZ ALTI KAYNAKÇISI Arc Welder	1.029	2	865	1	894	1	783	-	575	1	418	-	149	-	44	-	16	-	5	-	4.778	5	4.783
MAKAM ŞOFÖRÜ Official Chauffeur	562	1	872	1	862	6	820	7	672	10	512	4	221	4	98	-	34	1	11	-	4.664	34	4.698
HASTA DANIŞMANI Patient Advisor	177	1.829	118	1.250	53	640	41	345	15	132	5	45	4	9	3	1	-	-	-	-	416	4.251	4.667
ÇOCUK GELİŞİMİ MESLEK ELEMANI Child Development Professional Member	3	2.215	3	976	4	623	-	449	-	245	-	107	-	35	-	5	-	-	-	-	10	4.655	4.665
FIRINCI USTASI-UNLU MAMULLER Freelancer-Bakery	784	118	655	90	622	95	607	135	497	119	430	80	202	49	59	19	23	4	8	1	3.887	710	4.597
ELEKTRİK TEKNİSYENİ Electrical Technician	2.348	38	871	9	525	11	366	9	200	8	122	3	53	1	19	1	3	-	5	-	4.512	80	4.592
KAYNAKÇI (OKSİJEN VE ELEKTRİK) Welder, Oxygen And Electrical	928	-	728	1	728	2	782	1	577	1	441	1	210	-	81	1	16	-	6	-	4.497	7	4.504
TAKSİ ŞOFÖRÜ Driver, Taxi	581	2	685	1	751	4	822	14	572	6	418	9	247	1	119	2	33	-	12	-	4.240	39	4.279
TURİZM VE OTELCİLİK ELEMANI Tourism And Hotel Business Staff	861	327	705	277	475	198	382	167	254	128	197	91	71	46	28	16	8	-	2	-	2.983	1.250	4.233
KALİTE KONTROLCÜ Quality Control	474	426	569	467	341	362	277	380	164	306	97	162	43	64	5	20	3	5	-	1	1.973	2.193	4.166
SEVKİYAT GÖREVLİSİ Shipping Staff	797	17	925	20	731	13	610	17	411	12	297	5	162	1	49	-	14	-	2	-	3.998	85	4.083
GÜVENLİK GÖREVLİSİ (SİLAHSIZ) Security Guard (Unarmed)	426	329	731	385	648	260	441	217	242	129	127	34	49	2	20	-	5	-	-	-	2.689	1.356	4.045
BAYAN KUAFÖRÜ Haircutter	270	1.068	237	618	154	520	119	395	75	252	38	125	16	57	5	20	1	5	-	5	915	3.065	3.980
TÜRK DİLİ VE EDEBİYAT ÖĞRETMENİ-ORTAÖĞRETİM Turkish Philology Teacher - Secondary Education	107	410	567	1.381	272	398	221	280	137	79	40	18	3	7	3	5	4	1	-	-	1.354	2.579	3.933
EKONOMİST (İKTİSATÇI) Economist	334	725	817	1.145	188	201	104	91	72	51	53	25	24	4	12	4	7	-	3	-	1.614	2.246	3.860
KALORİFER ATEŞÇİSİ (KATI VE SIVI YAKIT) Furnace Stoker	267	4	443	9	532	25	681	50	623	38	560	27	359	12	152	7	37	1	10	-	3.664	173	3.837

TABLO 27 DEVAMI
TABLE 27 CONTINUES

Meslekler Occupations	Yaş Grupları - Age Groups																				Toplam Total		
	15 - 24		25 - 29		30 - 34		35 - 39		40 - 44		45 - 49		50 - 54		55 - 59		60 - 64		65+				
	Erkek Male	Kadın Female	Erkek Male	Kadın Female	Erkek Male	Kadın Female	Erkek Male	Kadın Female	Erkek Male	Kadın Female	Erkek Male	Kadın Female	Erkek Male	Kadın Female	Erkek Male	Kadın Female	Erkek Male	Kadın Female	Erkek Male	Kadın Female	Erkek Male	Kadın Female	Toplam Total
AKARYAKIT SATIŞ ELEMANI (POMPACI) Fuel Sales Staff	1.249	3	807	2	599	4	474	-	317	-	219	3	99	-	25	-	5	-	-	-	3.794	12	3.806
İNŞAAT MÜHENDİSİ Construction Engineer	758	307	1.321	298	436	59	193	36	133	10	97	4	58	3	26	-	20	-	13	-	3.055	717	3.772
BANKACILIK VE SİGORTACILIK MESLEK ELEMANI Banking And Insurance Professional	474	1.408	420	757	94	215	44	105	16	42	18	22	7	4	1	2	1	-	1	-	1.076	2.555	3.631
İNŞAAT TEKNOLOJİSİ TEKNİKERİ Operator, Building Technology	900	316	883	243	362	129	222	126	176	83	96	21	48	3	9	-	3	-	2	-	2.701	921	3.622
AMBAR/DEPO GÖREVLİSİ Warehouse Attendant	793	34	781	40	633	41	483	29	300	12	221	5	138	1	64	-	20	1	5	-	3.438	163	3.601
BİLGİSAYAR OPERATÖRÜ Operator, Computer	481	410	453	440	338	375	284	310	145	151	63	53	18	17	8	2	2	-	-	-	1.792	1.758	3.550
ISITMA VE SIHHİ TESİSATÇI Heating And Sanitary Installer	729	2	675	3	572	1	583	-	423	2	309	-	135	-	54	-	19	-	6	-	3.505	8	3.513
DİĞER İMALAT VE İLGİLİ İŞÇİLER (MAKİNE İLE) Other Related Machine-Operator, Manufacturing	690	282	424	199	275	211	192	234	128	249	126	136	67	50	33	21	13	2	4	1	1.952	1.385	3.337
FORKLİFT OPERATÖRÜ Operator, Truck/Fork-Lift	257	3	543	1	737	1	720	6	536	3	296	2	173	-	42	-	8	-	1	-	3.313	16	3.329
BANKACILIK MESLEK ELEMANI Banking Professional	188	499	404	597	230	338	200	317	110	190	76	89	19	7	10	6	9	1	2	1	1.248	2.045	3.293
BİLGİ İŞLEM DESTEK ELEMANI Computing Support Staff	596	646	593	472	270	234	163	126	55	54	31	10	3	5	-	3	1	-	-	-	1.712	1.550	3.262
ELEKTRİK-ELEKTRONİK TEKNİSYENİ Technician, Engineering/Electrical-Electronic	1.931	52	664	14	237	3	169	10	76	3	54	1	17	-	12	-	1	-	-	-	3.161	83	3.244
ELEKTRİK TEKNİKERİ Tecnologist, Electrical	1.204	21	966	16	399	21	230	19	156	14	101	-	29	1	13	-	4	-	1	-	3.103	92	3.195
MÜŞTERİ HİZMETLERİ GÖREVLİSİ/ ASİSTANI Customer Service Officer / Assistant	481	724	506	687	183	304	36	149	16	57	2	8	2	4	2	-	-	-	-	-	1.228	1.933	3.161
BİLGİSAYAR BAKIM VE ONARIMCISI Mechanic, Electronics/Computor	1.306	107	711	93	394	46	211	43	101	23	43	5	15	3	3	-	-	-	-	-	2.784	320	3.104

TABLO 27 DEVAMI
TABLE 27 CONTINUES

Meslekler Occupations	Yaş Grupları - Age Groups																				Toplam Total		
	15 - 24		25 - 29		30 - 34		35 - 39		40 - 44		45 - 49		50 - 54		55 - 59		60 - 64		65+				
	Erkek Male	Kadın Female	Erkek Male	Kadın Female	Erkek Male	Kadın Female	Erkek Male	Kadın Female	Erkek Male	Kadın Female	Erkek Male	Kadın Female	Erkek Male	Kadın Female	Erkek Male	Kadın Female	Erkek Male	Kadın Female	Erkek Male	Kadın Female	Erkek Male	Kadın Female	Toplam Total
DİĞER BÜRO MEMURLARI Other Officers	57	88	106	172	284	416	525	441	362	226	165	118	72	32	24	4	6	4	-	1	1.601	1.502	3.103
ÇOBAN/SÜRÜ YÖNETİM ELEMANI (KÜÇÜKBAŞ HAYVAN) Shepherd/Herd Management Staff (Small Cattle)	307	98	316	82	359	86	446	108	363	91	336	83	196	46	97	36	21	16	10	5	2.451	651	3.102
MİNİBÜS ŞOFÖRÜ Minibus Driver	409	-	548	-	472	2	494	-	423	4	315	3	243	2	74	1	25	-	6	-	3.009	12	3.021
TIR-ÇEKİCİ ŞOFÖRÜ TR-Tractor Driver	39	-	302	-	524	-	596	-	494	-	571	-	320	1	120	-	30	-	12	-	3.008	1	3.009
OKUL ÖNCESİ ÖĞRETMENİ Teacher, Preprimary Education	37	1.123	43	827	3	450	6	321	-	131	-	43	-	15	-	5	1	1	-	-	90	2.916	3.006
DIŞ TİCARET MESLEK ELEMANI Foreign Trade Professional	546	763	541	482	168	162	77	75	51	42	32	17	13	3	4	-	2	-	1	-	1.435	1.544	2.979
SİGORTACILIK MESLEK ELEMANI Insurance Broker	340	795	310	632	114	284	72	167	40	91	29	26	16	7	6	-	-	-	1	-	928	2.002	2.930
TARİH ÖĞRETMENİ-ORTAÖĞRETİM History Teacher-Secondary Education	133	281	527	883	193	235	184	159	142	86	54	17	11	1	2	1	3	-	1	-	1.250	1.663	2.913
İNŞAAT BOYACISI/BOYACI Construction Painter/Painter	156	25	283	29	376	28	478	31	468	35	387	41	253	8	120	4	32	-	5	-	2.558	201	2.759
KAPICI The Doorman	58	11	185	33	304	90	405	100	390	89	412	63	282	44	130	11	68	3	28	1	2.262	445	2.707
NİTELİK GEREKTİRMEYEN MESLEKLER Occupations Not Requiring Qualification	98.442	58.455	63.350	48.543	54.769	65.205	58.471	87.505	49.363	80.963	43.522	56.317	32.281	32.599	16.746	13.317	7.152	4.449	2.855	1.482	426.951	448.835	875.786
DİĞER MESLEKLER Other Professions	88.541	60.791	83.378	57.075	57.895	33.173	50.634	28.303	37.148	19.668	27.525	11.057	12.911	5.310	5.051	2.178	1.857	713	705	243	365.645	218.511	584.156
TOPLAM TOTAL	307.132	276.906	246.841	218.677	179.464	168.108	163.524	171.784	126.241	138.178	101.937	87.624	63.572	47.276	30.481	18.902	12.458	6.033	4.921	1.979	1.236.571	1.135.467	2.372.038

TABLO 28 : 2016 YILINDA KAYITLI İŞSİZLERİN İLLERE VE MESLEK GRUPLARINA GÖRE DAĞILIMI

TABLE 28 : DISTRIBUTION OF REGISTERED UNEMPLOYED IN 2016 BY PROVINCES AND OCCUPATION GROUPS

İller Provinces	Büro Hizmetlerinde Çalışan Elemanlar Clerical Support Workers	Hizmet Ve Satış Elemanları Services And Sales Workers	Nitelik Gerektirmeyen Meslekler Elementary Occupations	Nitelikli Tarım, Ormancılık Ve Su Ürünleri Çalışanları Skilled Agricultural, Forestry And Fishery Workers	Profesyonel Meslek Mensupları Professionals	Sanatkarlar Ve İlgili İşlerde Çalışanlar Craft And Related Trades Workers	Silahlı Kuvvetlerle İlgili Meslekler Armed Forces Occupations	Teknisyenler, Teknikerler Ve Yardımcı Profesyonel Meslek Mensupları Technicians And Associate Professionals	Tesis Ve Makine Operatörleri Ve Montajcılar Plant And Machine Operators And Assemblers	Yöneticiler Managers	Bilinmeyen* Unknown**	Toplam Total
ADANA	11.464	14.405	24.616	639	7.601	5.799	34	6.688	5.334	475	12	77.067
ADIYAMAN	2.546	2.231	14.504	182	1.514	1.357	4	1.654	1.621	64	-	25.677
AFYONKARAHİSAR	2.060	3.075	6.598	645	1.432	1.609	6	1.304	1.579	140	7	18.455
AĞRI	936	739	7.910	203	539	738	-	504	791	17	3	12.380
AKSARAY	1.091	1.633	5.077	316	627	814	4	616	583	58	1	10.820
AMASYA	1.386	1.755	6.639	129	892	785	8	740	734	29	3	13.100
ANKARA	22.993	25.756	30.112	486	22.019	8.365	116	14.658	7.043	1.657	56	133.261
ANTALYA	10.371	18.388	19.845	1.423	7.600	4.096	22	6.215	4.170	1.334	16	73.480
ARDAHAN	296	246	3.386	113	98	243	1	143	221	3	19	4.769
ARTVİN	667	575	3.761	72	352	366	-	385	500	21	1	6.700
AYDIN	5.000	7.592	9.204	319	3.153	1.565	14	2.336	2.433	280	5	31.901
BALIKESİR	4.366	5.607	11.946	547	2.773	1.856	31	2.745	2.559	232	5	32.667
BARTIN	720	1.309	2.813	243	457	730	1	393	716	41	-	7.423
BATMAN	2.376	2.099	12.498	189	1.512	1.435	-	1.831	2.261	99	2	24.302
BAYBURT	201	192	2.324	25	139	342	-	148	187	1	4	3.563
BİLECİK	761	796	2.581	121	498	599	4	488	524	37	1	6.410
BİNGÖL	1.062	834	12.167	313	545	654	4	479	624	24	2	16.708
BİTLİS	897	579	13.108	364	512	1.082	1	330	671	19	10	17.573
BOLU	902	1.283	3.283	325	740	630	8	456	672	45	-	8.344
BURDUR	791	908	4.119	335	532	462	5	557	462	26	5	8.202
BURSA	11.507	10.297	19.738	398	8.192	8.488	18	7.329	8.600	722	16	75.305
ÇANAKKALE	2.184	2.589	5.281	310	1.813	877	17	1.335	930	145	2	15.483
ÇANKIRI	519	786	2.512	95	341	286	3	398	457	21	3	5.421
ÇORUM	2.564	2.979	8.494	279	1.075	1.402	3	1.044	1.411	74	16	19.341
DENİZLİ	4.419	4.862	8.299	894	3.003	2.488	18	2.333	2.926	238	2	29.482

(*) Bilinmeyen sayısı veri tabanımızda profil bilgisi bulunmayan kişileri ifade etmektedir.
(**) The unkown means that those who does not have an information of educational status in their application forms.

TABLO 28 DEVAMI
TABLE 28 CONTINUES

İller Provinces	Büro Hizmetlerinde Çalışan Elemanlar Clerical Support Workers	Hizmet Ve Satış Elemanları Services And Sales Workers	Nitelik Gerektirmeyen Meslekler Elementary Occupations	Nitelikli Tarım, Ormancılık Ve Su Ürünleri Çalışanları Skilled Agricultural, Forestry And Fishery Workers	Profesyonel Meslek Mensupları Professionals	Sanatkarlar Ve İlgili İşlerde Çalışanlar Craft And Related Trades Workers	Silahlı Kuvvetlerle İlgili Meslekler Armed Forces Occupations	Teknisyenler, Teknikerler Ve Yardımcı Profesyonel Meslek Mensupları Technicians And Associate Professionals	Tesis Ve Makine Operatörleri Ve Montajcılar Plant And Machine Operators And Assemblers	Yöneticiler Managers	Bilinmeyen* Unknown**	Toplam Total
DİYARBAKIR	8.005	6.496	31.119	520	4.025	4.186	-	4.523	3.604	234	6	62.718
DÜZCE	1.405	1.463	3.823	95	805	1.737	3	856	1.570	84	1	11.842
EDİRNE	1.335	2.095	5.164	149	825	683	13	636	1.123	63	2	12.088
ELAZIĞ	4.392	3.341	9.899	326	2.187	1.560	9	2.108	1.647	103	3	25.575
ERZİNCAN	1.522	1.443	4.277	114	760	747	1	919	667	69	117	10.636
ERZURUM	3.444	3.241	9.383	143	1.775	1.368	5	1.277	1.714	118	5	22.473
ESKİŞEHİR	4.837	3.948	5.980	329	3.097	1.866	17	3.015	4.746	239	3	28.077
GAZİANTEP	7.480	7.599	18.303	271	3.733	3.887	14	3.559	5.000	301	9	50.156
GİRESUN	2.190	1.882	6.794	172	1.273	885	5	1.292	1.137	67	4	15.701
GÜMÜŞHANE	534	341	2.235	13	208	169	1	180	212	11	1	3.905
HAKKARİ	961	899	19.057	266	507	1.233	1	458	454	25	9	23.870
HATAY	7.805	8.164	21.208	757	4.448	3.646	10	3.944	4.102	307	8	54.399
IĞDIR	618	632	3.828	56	249	366	-	239	366	14	-	6.368
ISPARTA	3.254	3.293	8.101	130	1.464	863	6	1.137	874	75	2	19.199
İSTANBUL	57.001	49.838	59.267	1.016	48.232	24.675	57	34.410	27.627	7.020	97	309.240
İZMİR	17.184	15.614	28.986	568	14.126	6.640	69	10.703	5.835	1.085	40	100.850
KAHRAMANMARAŞ	3.410	4.850	17.127	842	2.596	3.015	7	2.762	3.925	151	8	38.693
KARABÜK	1.494	1.945	3.389	52	855	609	2	724	726	94	4	9.894
KARAMAN	1.215	1.539	4.226	391	950	1.181	3	545	809	46	2	10.907
KARS	826	856	4.702	136	422	582	3	376	464	20	2	8.389
KASTAMONU	1.463	2.000	3.916	66	779	675	1	638	1.110	79	4	10.731
KAYSERİ	5.709	6.431	11.478	233	3.938	3.635	15	3.829	2.777	270	23	38.338
KIRIKKALE	1.844	2.479	4.235	128	839	1.083	6	1.227	684	49	21	12.595
KIRKLARELİ	1.522	1.336	3.718	188	843	1.213	5	926	1.096	112	4	10.963
KIRŞEHİR	956	1.213	4.161	79	570	500	2	436	454	35	-	8.406

(*) Bilinmeyen sayısı veri tabanımızda profil bilgisi bulunmayan kişileri ifade etmektedir.
(**) The unkown means that those who does not have an information of educational status in their application forms.

TABLO 28 DEVAMI
TABLE 28 CONTINUES

İller Provinces	Büro Hizmetlerinde Çalışan Elemanlar Clerical Support Workers	Hizmet Ve Satış Elemanları Services And Sales Workers	Nitelik Gerektirmeyen Meslekler Elementary Occupations	Nitelikli Tarım, Ormancılık Ve Su Ürünleri Çalışanları Skilled Agricultural, Forestry And Fishery Workers	Profesyonel Meslek Mensupları Professionals	Sanatkarlar Ve İlgili İşlerde Çalışanlar Craft And Related Trades Workers	Silahlı Kuvvetlerle İlgili Meslekler Armed Forces Occupations	Teknisyenler, Teknikerler Ve Yardımcı Profesyonel Meslek Mensupları Technicians And Associate Professionals	Tesis Ve Makine Operatörleri Ve Montajcılar Plant And Machine Operators And Assemblers	Yöneticiler Managers	Bilinmeyen* Unknown**	Toplam Total
KİLİS	309	355	5.582	53	273	531	1	233	407	9	1	7.754
KOCAELİ	10.095	6.560	17.215	215	5.941	4.500	21	5.922	4.159	474	10	55.112
KONYA	6.956	6.900	15.695	449	6.111	3.052	26	3.978	2.593	260	28	46.048
KÜTAHYA	2.218	1.773	8.514	366	1.192	1.293	3	1.600	1.645	73	8	18.685
MALATYA	5.353	4.992	13.047	382	2.451	1.874	6	1.828	2.630	117	2	32.682
MANİSA	4.912	4.472	14.514	317	2.856	2.441	11	3.031	3.366	174	15	36.109
MARDİN	2.476	2.548	17.385	249	2.063	1.572	1	1.786	2.196	131	12	30.419
MERSİN	10.696	10.903	21.147	752	5.466	3.719	20	5.375	3.512	364	4	61.958
MUĞLA	2.823	5.245	7.331	619	2.041	973	17	1.839	1.197	370	3	22.458
MUŞ	870	925	18.692	402	504	1.421	-	1.190	897	31	6	24.938
NEVŞEHİR	969	1.696	3.690	179	661	508	1	595	588	69	3	8.959
NİĞDE	1.447	1.535	5.875	115	684	633	2	657	891	46	3	11.888
ORDU	3.486	3.683	8.146	196	1.967	1.474	5	1.732	1.830	124	16	22.659
OSMANİYE	2.271	2.649	7.987	202	1.735	2.015	5	1.623	1.411	80	9	19.987
RİZE	2.104	2.662	10.294	82	1.402	705	1	1.060	824	69	4	19.207
SAKARYA	3.697	3.089	8.569	201	2.584	2.031	8	2.472	1.849	249	11	24.760
SAMSUN	8.031	7.711	14.971	295	4.733	3.337	12	3.659	2.666	308	6	45.729
SİİRT	612	844	5.850	262	467	525	1	415	537	18	2	9.533
SİNOP	613	920	3.427	45	399	665	-	302	536	28	2	6.937
SİVAS	3.597	3.290	10.052	391	1.577	1.987	8	1.777	1.894	97	12	24.682
ŞANLIURFA	3.579	4.899	32.632	704	2.576	3.021	7	2.814	4.126	142	2	54.502
ŞIRNAK	659	693	17.288	55	573	626	2	653	815	28	43	21.435
TEKİRDAĞ	5.123	4.053	12.330	200	2.517	2.519	10	2.603	3.375	251	1	32.982
TOKAT	2.605	2.782	7.471	245	1.521	1.417	5	1.346	1.743	78	3	19.216
TRABZON	5.632	5.617	10.528	195	3.617	1.699	7	2.743	2.450	221	3	32.712

(*) Bilinmeyen sayısı veri tabanımızda profil bilgisi bulunmayan kişileri ifade etmektedir.
(**) The unkown means that those who does not have an information of educational status in their application forms.

TABLO 28 DEVAMI
TABLE 28 CONTINUES

İller Provinces	Büro Hizmetlerinde Çalışan Elemanlar Clerical Support Workers	Hizmet Ve Satış Elemanları Services And Sales Workers	Nitelik Gerektirmeyen Meslekler Elementary Occupations	Nitelikli Tarım, Ormancılık Ve Su Ürünleri Çalışanları Skilled Agricultural, Forestry And Fishery Workers	Profesyonel Meslek Mensupları Professionals	Sanatkarlar Ve İlgili İşlerde Çalışanlar Craft And Related Trades Workers	Silahlı Kuvvetlerle İlgili Meslekler Armed Forces Occupations	Teknisyenler, Teknikerler Ve Yardımcı Profesyonel Meslek Mensupları Technicians And Associate Professionals	Tesis Ve Makine Operatörleri Ve Montajcılar Plant And Machine Operators And Assemblers	Yöneticiler Managers	Bilinmeyen* Unknown**	Toplam Total
TUNCELİ	232	337	2.352	139	212	198	-	188	166	10	-	3.834
UŞAK	1.879	2.055	5.706	136	878	844	3	674	1.391	62	1	13.629
VAN	3.471	3.872	18.674	258	2.147	2.594	2	1.871	3.410	129	3	36.431
YALOVA	1.056	1.396	1.720	75	746	306	-	572	505	55	-	6.431
YOZGAT	1.310	1.286	6.297	184	964	829	4	925	757	52	2	12.610
ZONGULDAK	3.092	4.361	7.614	148	1.937	2.192	8	1.874	2.551	126	2	23.905
TOPLAM TOTAL	334.658	348.556	875.786	24.116	230.260	165.573	774	193.165	177.649	20.718	783	2.372.038

(*) Bilinmeyen sayısı veri tabanımızda profil bilgisi bulunmayan kişileri ifade etmektedir.
(**) The unkown means that those who does not have an information of educational status in their application forms.

TABLO 29 : 2016 YILI SONUNDA YAŞ GRUPLARINA GÖRE KAYITLI İŞSİZLER
TABLE 29 : THE UNEMPLOYED REGISTERED BY AGE GROUPS AT THE END OF 2016

İller Provinces	Yaş Grupları - Age Groups																				Toplam Total		
	15 - 24		25 - 29		30 - 34		35 - 39		40 - 44		45 - 49		50 - 54		55 - 59		60 - 64		65+				
	Erkek Male	Kadın Female	Erkek Male	Kadın Female	Erkek Male	Kadın Female	Erkek Male	Kadın Female	Erkek Male	Kadın Female	Erkek Male	Kadın Female	Erkek Male	Kadın Female	Erkek Male	Kadın Female	Erkek Male	Kadın Female	Erkek Male	Kadın Female	Erkek Male	Kadın Female	Toplam Total
ADANA	10.440	9.872	8.611	7.355	5.995	5.142	5.327	5.055	3.946	4.061	3.174	2.558	2.093	1.339	943	448	396	149	123	40	41.048	36.019	77.067
ADIYAMAN	3.045	2.799	2.780	2.151	2.089	1.555	2.041	1.659	1.496	1.489	1.155	1.004	896	592	377	278	125	75	43	28	14.047	11.630	25.677
AFYONKARAHİSAR	2.790	1.990	1.976	1.431	1.503	1.215	1.514	1.229	1.046	934	857	625	500	333	216	138	62	51	28	17	10.492	7.963	18.455
AĞRI	1.327	1.166	1.445	791	1.236	602	1.303	654	988	516	681	254	563	207	289	103	145	35	65	10	8.042	4.338	12.380
AKSARAY	1.575	1.069	884	850	795	740	766	887	608	754	466	490	316	251	175	78	57	30	23	6	5.665	5.155	10.820
AMASYA	1.411	1.407	889	1.165	692	1.165	647	1.387	535	1.270	418	857	244	500	109	235	49	78	14	28	5.008	8.092	13.100
ANKARA	15.758	15.844	13.858	15.312	9.444	10.798	8.038	10.534	6.062	8.416	4.993	5.151	2.949	2.499	1.456	932	605	256	267	89	63.430	69.831	133.261
ANTALYA	8.092	7.508	6.834	6.891	5.711	5.799	5.356	5.686	4.244	4.875	3.584	2.944	2.122	1.528	1.034	559	403	130	140	40	37.520	35.960	73.480
ARDAHAN	475	380	358	285	313	328	447	334	414	273	317	173	197	125	111	64	80	45	40	10	2.752	2.017	4.769
ARTVİN	539	648	533	643	413	575	421	607	362	552	318	418	231	218	78	69	30	31	10	4	2.935	3.765	6.700
AYDIN	3.890	4.322	2.919	3.266	2.172	2.511	1.836	2.523	1.443	2.046	1.274	1.318	778	648	381	268	153	68	63	22	14.909	16.992	31.901
BALIKESİR	3.907	3.723	2.880	3.119	1.898	2.776	1.824	3.006	1.525	2.635	1.335	1.594	749	782	356	306	131	68	39	14	14.644	18.023	32.667
BARTIN	859	859	667	614	560	612	532	673	384	600	299	323	136	157	50	54	19	16	6	3	3.512	3.911	7.423
BATMAN	3.792	2.924	3.046	1.788	2.011	1.097	2.089	1.476	1.505	994	1.100	632	779	387	315	120	143	56	34	14	14.814	9.488	24.302
BAYBURT	492	332	352	205	237	184	264	197	241	201	207	164	131	133	83	59	34	27	15	5	2.056	1.507	3.563
BİLECİK	748	774	512	596	397	518	330	582	270	518	238	368	164	193	79	63	29	13	11	7	2.778	3.632	6.410
BİNGÖL	1.128	2.019	1.154	1.584	1.026	1.346	1.069	1.665	858	1.288	674	834	531	551	306	267	153	138	81	36	6.980	9.728	16.708
BİTLİS	1.810	1.493	1.711	1.271	1.525	1.114	1.551	1.265	1.160	955	883	596	732	423	375	216	167	160	85	81	9.999	7.574	17.573
BOLU	1.023	964	748	773	503	702	411	828	325	610	297	450	189	257	79	104	27	29	14	11	3.616	4.728	8.344
BURDUR	821	865	580	728	386	666	414	791	329	803	314	577	157	368	87	193	43	60	6	14	3.137	5.065	8.202
BURSA	8.683	9.681	7.506	7.687	5.396	5.770	4.891	5.729	3.721	4.558	3.223	2.837	1.897	1.454	960	597	375	141	149	50	36.801	38.504	75.305
ÇANAKKALE	1.643	1.727	1.395	1.608	933	1.431	835	1.492	701	1.156	548	751	310	394	182	198	68	61	31	19	6.646	8.837	15.483
ÇANKIRI	723	695	389	435	274	406	265	511	185	511	142	398	98	232	39	80	11	18	4	5	2.130	3.291	5.421
ÇORUM	2.232	1.989	1.611	1.584	1.173	1.404	1.188	1.803	981	1.663	803	1.015	526	572	261	253	130	80	48	25	8.953	10.388	19.341
DENİZLİ	3.517	3.889	2.621	3.017	1.768	2.313	1.740	2.434	1.432	1.934	1.232	1.278	747	644	365	252	138	70	60	31	13.620	15.862	29.482
DİYARBAKIR	8.900	7.735	7.990	5.403	5.419	3.626	4.909	3.480	3.471	2.615	2.620	1.568	1.869	983	868	459	399	161	142	101	36.587	26.131	62.718
DÜZCE	1.423	1.397	1.145	1.095	942	905	877	946	695	683	531	409	287	238	124	73	46	14	10	2	6.080	5.762	11.842
EDİRNE	1.284	1.299	1.067	1.100	783	944	737	967	617	903	550	597	311	400	194	171	64	55	30	15	5.637	6.451	12.088
ELAZIĞ	3.955	2.847	2.864	2.073	1.963	1.500	1.833	1.533	1.453	1.244	1.197	826	831	511	417	198	163	94	53	20	14.729	10.846	25.575
ERZİNCAN	1.704	1.180	1.015	848	802	705	653	722	549	593	438	420	289	275	144	130	68	48	37	16	5.699	4.937	10.636

TABLO 29 DEVAMI
TABLE 29 CONTINUES

İller Provinces	Yaş Grupları - Age Groups																				Toplam Total		
	15 - 24		25 - 29		30 - 34		35 - 39		40 - 44		45 - 49		50 - 54		55 - 59		60 - 64		65+				
	Erkek Male	Kadın Female	Erkek Male	Kadın Female	Erkek Male	Kadın Female	Erkek Male	Kadın Female	Erkek Male	Kadın Female	Erkek Male	Kadın Female	Erkek Male	Kadın Female	Erkek Male	Kadın Female	Erkek Male	Kadın Female	Erkek Male	Kadın Female	Erkek Male	Kadın Female	Toplam Total
ERZURUM	3.803	2.224	2.715	1.536	2.023	1.140	1.998	1.064	1.654	807	1.173	492	804	260	394	128	135	43	62	18	14.761	7.712	22.473
ESKİŞEHİR	4.021	3.426	3.026	3.050	1.828	2.214	1.527	2.088	1.127	1.810	957	1.106	625	536	319	195	121	42	48	11	13.599	14.478	28.077
GAZİANTEP	10.513	5.647	6.639	3.409	4.731	2.193	3.872	2.116	2.729	1.634	2.264	931	1.496	504	746	180	321	60	151	20	33.462	16.694	50.156
GİRESUN	1.631	1.755	1.358	1.553	989	1.285	865	1.494	733	1.232	662	844	418	412	183	167	58	38	14	10	6.911	8.790	15.701
GÜMÜŞHANE	516	445	351	285	266	265	217	286	205	246	180	192	119	126	54	77	25	34	5	11	1.938	1.967	3.905
HAKKARİ	2.551	3.476	2.239	2.697	1.672	2.007	1.475	2.344	789	1.409	542	810	407	601	192	342	89	154	33	41	9.989	13.881	23.870
HATAY	6.683	6.176	5.334	4.603	4.171	4.033	3.730	4.304	2.861	3.465	2.378	2.163	1.658	1.194	834	362	263	78	73	36	27.985	26.414	54.399
IĞDIR	627	668	567	483	468	450	452	482	344	389	283	301	205	221	148	117	50	71	25	17	3.169	3.199	6.368
ISPARTA	2.298	2.611	1.563	1.870	1.007	1.697	909	1.746	752	1.463	596	1.067	383	596	207	229	69	81	27	28	7.811	11.388	19.199
İSTANBUL	37.669	34.631	34.820	29.017	26.621	20.700	24.609	19.553	19.675	15.351	15.920	9.557	8.006	4.788	3.754	1.892	1.452	484	598	143	173.124	136.116	309.240
İZMİR	11.128	12.432	10.209	11.695	6.694	8.454	5.851	8.054	4.893	6.353	4.071	3.976	2.295	1.814	1.144	792	447	253	210	85	46.942	53.908	100.850
KAHRAMANMARAŞ	5.393	3.985	3.954	2.849	3.192	2.458	2.932	2.637	2.250	2.157	1.805	1.405	1.322	641	789	259	396	77	175	17	22.208	16.485	38.693
KARABÜK	1.631	1.151	967	889	487	707	466	819	330	778	305	624	162	319	68	127	28	20	8	8	4.452	5.442	9.894
KARAMAN	1.640	1.429	922	959	638	731	616	790	496	622	483	535	322	283	169	141	68	37	17	9	5.371	5.536	10.907
KARS	921	766	662	608	645	519	766	582	647	448	514	268	383	177	212	79	106	30	46	10	4.902	3.487	8.389
KASTAMONU	1.420	1.316	960	1.017	685	843	586	881	499	732	374	449	254	318	112	128	40	75	24	18	4.954	5.777	10.731
KAYSERİ	6.026	4.366	4.430	3.370	3.322	2.268	3.004	2.216	2.317	1.666	1.882	938	1.117	415	537	167	177	44	56	20	22.868	15.470	38.338
KIRIKKALE	2.321	1.621	1.079	872	685	884	601	961	483	850	496	624	276	400	160	146	55	45	16	20	6.172	6.423	12.595
KIRKLARELİ	1.180	1.375	1.007	1.162	726	893	646	912	530	714	405	514	287	241	141	121	56	29	20	4	4.998	5.965	10.963
KIRŞEHİR	974	731	648	689	431	710	438	814	397	758	367	517	247	343	112	130	49	37	10	4	3.673	4.733	8.406
KİLİS	968	766	508	488	363	569	410	635	384	544	378	480	333	351	166	177	99	57	48	30	3.657	4.097	7.754
KOCAELİ	6.857	7.424	5.963	5.932	3.937	4.352	3.545	4.062	2.622	3.012	2.027	1.763	1.337	836	617	327	267	93	114	25	27.286	27.826	55.112
KONYA	7.540	5.761	4.969	4.092	3.258	3.099	2.791	3.213	2.174	2.522	1.827	1.610	1.155	743	552	308	214	87	95	38	24.575	21.473	46.048
KÜTAHYA	2.744	2.132	1.709	1.452	1.351	1.312	1.267	1.538	1.012	1.307	879	750	435	325	162	162	59	33	34	22	9.652	9.033	18.685
MALATYA	5.122	3.232	3.726	2.690	2.824	1.816	2.543	1.817	2.042	1.559	1.534	960	1.076	637	474	242	219	87	69	13	19.629	13.053	32.682
MANİSA	4.708	4.448	3.528	3.378	2.532	2.834	2.239	2.817	1.782	2.249	1.534	1.356	994	686	472	243	164	72	54	19	18.007	18.102	36.109
MARDİN	5.091	3.331	4.020	2.198	2.899	1.572	2.525	1.463	1.784	1.079	1.327	705	952	390	476	146	230	76	114	41	19.418	11.001	30.419
MERSİN	7.973	7.739	6.419	6.267	4.342	4.573	3.706	4.745	2.936	3.956	2.363	2.564	1.486	1.313	675	412	251	117	75	46	30.226	31.732	61.958
MUĞLA	2.043	2.359	1.861	2.151	1.541	2.150	1.492	2.104	1.243	1.821	1.038	1.137	468	489	190	187	72	56	37	19	9.985	12.473	22.458
MUŞ	2.514	2.761	2.226	2.147	1.878	1.792	2.018	2.006	1.419	1.416	1.017	872	826	672	444	378	183	209	57	103	12.582	12.356	24.938

TABLO 29 DEVAMI
TABLE 29 CONTINUES

İller Provinces	Yaş Grupları - Age Groups																				Toplam Total		
	15 - 24		25 - 29		30 - 34		35 - 39		40 - 44		45 - 49		50 - 54		55 - 59		60 - 64		65+				
	Erkek Male	Kadın Female	Erkek Male	Kadın Female	Erkek Male	Kadın Female	Erkek Male	Kadın Female	Erkek Male	Kadın Female	Erkek Male	Kadın Female	Erkek Male	Kadın Female	Erkek Male	Kadın Female	Erkek Male	Kadın Female	Erkek Male	Kadın Female	Erkek Male	Kadın Female	Toplam Total
NEVŞEHİR	1.247	948	809	776	638	696	520	687	474	613	366	390	251	260	105	93	38	28	11	9	4.459	4.500	8.959
NİĞDE	1.547	1.355	1.017	965	803	932	750	1.003	541	876	461	598	334	325	146	125	65	24	18	3	5.682	6.206	11.888
ORDU	2.889	3.085	2.263	2.220	1.559	1.679	1.397	1.797	1.156	1.427	918	796	559	406	238	112	89	39	20	10	11.088	11.571	22.659
OSMANİYE	2.257	2.518	1.897	1.815	1.585	1.394	1.351	1.461	1.106	1.235	922	807	641	374	303	103	130	38	38	12	10.230	9.757	19.987
RİZE	1.740	2.169	1.348	1.845	1.042	1.669	952	1.776	753	1.806	671	1.525	302	923	114	374	28	134	11	25	6.961	12.246	19.207
SAKARYA	3.667	3.342	2.816	2.418	1.848	1.658	1.671	1.597	1.240	1.207	990	724	563	399	281	137	104	35	47	16	13.227	11.533	24.760
SAMSUN	5.889	6.497	4.364	4.631	2.964	3.484	2.749	3.868	2.032	3.033	1.689	1.830	935	892	333	315	91	77	37	19	21.083	24.646	45.729
SİİRT	1.242	896	1.285	631	947	504	896	529	635	343	491	199	356	141	187	51	117	33	38	12	6.194	3.339	9.533
SİNOP	687	740	569	624	452	622	422	662	331	555	274	366	179	197	66	96	28	31	9	27	3.017	3.920	6.937
SİVAS	3.564	2.502	2.424	1.954	1.810	1.627	1.691	1.842	1.417	1.623	1.068	1.096	679	607	335	211	102	64	50	16	13.140	11.542	24.682
ŞANLIURFA	9.623	5.138	8.098	3.632	5.740	2.727	4.652	2.417	3.239	1.687	2.165	987	1.718	677	880	316	484	96	202	24	36.801	17.701	54.502
ŞIRNAK	3.817	3.265	2.609	1.850	1.641	1.210	1.394	1.221	807	790	690	450	588	306	305	115	189	82	73	33	12.113	9.322	21.435
TEKİRDAĞ	3.550	3.792	3.002	3.421	2.376	2.742	2.207	2.661	1.608	2.113	1.363	1.343	917	736	487	277	211	78	82	16	15.803	17.179	32.982
TOKAT	2.866	2.240	1.957	1.572	1.383	1.261	1.295	1.403	1.055	1.128	875	645	572	373	264	143	98	33	41	12	10.406	8.810	19.216
TRABZON	3.858	4.357	3.205	3.626	2.027	2.615	1.796	2.591	1.496	2.172	1.178	1.486	675	813	260	323	110	81	31	12	14.636	18.076	32.712
TUNCELİ	243	295	253	352	225	327	220	382	214	332	146	262	107	226	45	119	18	50	6	12	1.477	2.357	3.834
UŞAK	1.623	1.595	1.049	1.179	798	1.102	757	1.279	651	1.136	589	748	324	410	127	152	39	46	12	13	5.969	7.660	13.629
VAN	5.042	3.606	5.262	2.296	4.096	1.597	3.814	1.645	2.606	1.014	1.911	541	1.398	358	615	133	290	60	124	23	25.158	11.273	36.431
YALOVA	797	775	621	645	409	437	358	503	307	419	242	297	159	173	110	84	34	25	23	13	3.060	3.371	6.431
YOZGAT	1.662	1.418	1.071	1.039	789	890	747	1.033	626	891	544	573	406	396	179	157	72	66	37	14	6.133	6.477	12.610
ZONGULDAK	2.830	2.792	2.203	2.110	1.767	1.966	1.681	2.229	1.292	1.779	935	1.022	439	459	145	140	45	37	25	9	11.362	12.543	23.905
TOPLAM TOTAL	307.132	276.906	246.841	218.677	179.464	168.108	163.524	171.784	126.241	138.178	101.937	87.624	63.572	47.276	30.481	18.902	12.458	6.033	4.921	1.979	1.236.571	1.135.467	2.372.038

TABLO 30 : 2016 YILI SONUNDA İŞSİZLERİN ÖĞRENİM DURUMLARINA GÖRE DAĞILIMI (İLLERE GÖRE)

TABLE 30: THE DISTRIBUTION OF THE UNEMPLOYED BY THE END OF 2016 BY EDUCATIONAL STATUS (BY PROVINCES)

İller Provinces	Okuma-Yazma Bilmeyenler Illiterate		Okur-Yazar Olanlar Literate		İlköğretim Primary Education		Ortaöğretim Junior High School and Its Equivalent		Önlisans Upper Secondary Education		Lisans Bachelor's Degree		Yüksek Lisans Master'sDegree		Doktora Doctorate		Toplam Total		
	Erkek Male	Kadın Female	Erkek Male	Kadın Female	Erkek Male	Kadın Female	Erkek Male	Kadın Female	Erkek Male	Kadın Female	Erkek Male	Kadın Female	Erkek Male	Kadın Female	Erkek Male	Kadın Female	Erkek Male	Kadın Female	Toplam Total
ADANA	535	461	482	483	19.955	13.202	11.327	10.909	3.938	5.154	4.689	5.681	117	124	5	5	41.048	36.019	77.067
ADIYAMAN	181	339	499	970	7.460	5.461	3.420	2.382	1.387	1.553	1.079	911	19	14	2	-	14.047	11.630	25.677
AFYONKARAHİSAR	145	151	35	60	5.658	3.989	2.906	1.977	798	900	911	856	37	30	2	-	10.492	7.963	18.455
AĞRI	168	172	1.330	1.167	4.597	1.767	1.253	634	367	401	323	192	4	5	-	-	8.042	4.338	12.380
AKSARAY	41	62	24	122	3.537	3.088	1.260	944	359	452	425	477	18	10	1	-	5.665	5.155	10.820
AMASYA	55	204	18	62	2.489	4.867	1.511	1.637	469	711	456	597	9	13	1	1	5.008	8.092	13.100
ANKARA	614	598	372	436	23.287	22.533	20.105	21.475	5.963	8.663	12.284	15.390	727	699	78	37	63.430	69.831	133.261
ANTALYA	365	373	156	212	18.654	15.109	10.820	9.964	2.848	4.573	4.557	5.582	110	143	10	4	37.520	35.960	73.480
ARDAHAN	64	62	25	37	1.944	1.268	537	397	94	125	83	125	5	3	-	-	2.752	2.017	4.769
ARTVİN	28	32	20	59	1.656	2.136	797	869	237	389	194	277	3	3	-	-	2.935	3.765	6.700
AYDIN	163	185	119	142	7.588	6.845	3.847	4.904	1.282	2.304	1.845	2.549	59	59	6	4	14.909	16.992	31.901
BALIKESİR	122	195	59	119	6.750	8.629	4.333	4.448	1.552	2.276	1.770	2.297	53	59	5	-	14.644	18.023	32.667
BARTIN	10	17	3	5	2.045	2.414	938	814	243	359	265	294	7	8	1	-	3.512	3.911	7.423
BATMAN	303	600	868	1.588	8.038	4.441	3.449	1.490	1.183	881	955	484	17	4	1	-	14.814	9.488	24.302
BAYBURT	17	38	204	199	1.199	892	441	234	87	62	106	80	2	2	-	-	2.056	1.507	3.563
BİLECİK	27	29	9	10	1.266	1.854	850	879	244	411	376	442	5	7	1	-	2.778	3.632	6.410
BİNGÖL	176	636	1.476	4.454	3.374	3.098	1.252	946	400	366	294	226	7	2	1	-	6.980	9.728	16.708
BİTLİS	175	276	1.417	2.822	6.130	3.544	1.650	580	375	202	248	146	3	4	1	-	9.999	7.574	17.573
BOLU	11	28	9	31	1.578	2.502	1.290	1.133	298	418	415	596	14	18	1	2	3.616	4.728	8.344
BURDUR	41	146	7	29	1.617	2.964	848	1.037	291	466	326	414	7	9	-	-	3.137	5.065	8.202
BURSA	240	354	118	241	17.643	15.593	10.476	10.850	2.838	4.979	5.295	6.306	175	167	16	14	36.801	38.504	75.305
ÇANAKKALE	49	69	19	23	2.726	3.876	1.936	2.095	756	1.273	1.125	1.463	31	38	4	-	6.646	8.837	15.483
ÇANKIRI	28	41	8	46	956	1.941	809	753	161	259	161	249	7	2	-	-	2.130	3.291	5.421
ÇORUM	87	177	58	128	5.114	6.160	2.363	2.125	627	919	686	869	17	10	1	-	8.953	10.388	19.341
DENİZLİ	125	160	37	40	7.032	7.591	3.426	3.969	1.129	1.947	1.825	2.113	37	39	9	3	13.620	15.862	29.482
DİYARBAKIR	682	976	2.768	4.762	19.246	8.884	8.638	6.772	2.777	2.864	2.426	1.841	44	27	6	5	36.587	26.131	62.718
DÜZCE	23	29	22	25	3.298	3.009	1.724	1.482	468	667	527	538	16	12	2	-	6.080	5.762	11.842
EDİRNE	87	141	72	148	3.034	3.434	1.434	1.396	395	591	602	712	12	26	1	3	5.637	6.451	12.088
ELAZIĞ	366	697	299	489	6.949	3.962	4.406	2.729	1.333	1.509	1.339	1.426	34	33	3	1	14.729	10.846	25.575
ERZİNCAN	124	213	305	345	2.563	2.123	1.817	1.232	443	554	433	464	13	5	1	1	5.699	4.937	10.636

TABLO 30 DEVAMI
TABLE 30 CONTINUES

İller Provinces	Okuma-Yazma Bilmeyenler Illiterate		Okur-Yazar Olanlar Literate		İlköğretim Primary Education		Ortaöğretim Junior High School and Its Equivalent		Önlisans Upper Secondary Education		Lisans Bachelor's Degree		Yüksek Lisans Master'sDegree		Doktora Doctorate		Toplam Total		
	Erkek Male	Kadın Female	Erkek Male	Kadın Female	Erkek Male	Kadın Female	Erkek Male	Kadın Female	Erkek Male	Kadın Female	Erkek Male	Kadın Female	Erkek Male	Kadın Female	Erkek Male	Kadın Female	Erkek Male	Kadın Female	Toplam Total
ERZURUM	269	213	427	237	7.674	3.129	4.138	2.052	851	831	1.349	1.203	50	46	3	1	14.761	7.712	22.473
ESKİŞEHİR	63	109	99	167	4.384	5.047	5.752	4.550	1.132	1.748	2.067	2.758	98	95	4	4	13.599	14.478	28.077
GAZİANTEP	479	388	350	292	21.411	6.732	6.014	4.337	2.287	2.810	2.828	2.099	78	32	15	4	33.462	16.694	50.156
GİRESUN	50	76	39	151	3.404	4.435	1.973	2.097	746	1.219	685	796	14	16	-	-	6.911	8.790	15.701
GÜMÜŞHANE	11	8	12	25	1.026	1.231	595	406	157	163	135	129	2	5	-	-	1.938	1.967	3.905
HAKKARİ	2.510	6.055	1.829	3.829	2.848	2.229	1.953	1.210	500	414	346	143	3	1	-	-	9.989	13.881	23.870
HATAY	378	582	313	531	16.462	13.038	6.145	6.437	2.222	3.275	2.407	2.510	52	39	6	2	27.985	26.414	54.399
IĞDIR	38	58	49	161	2.123	1.827	620	651	179	324	158	177	2	1	-	-	3.169	3.199	6.368
ISPARTA	31	58	44	113	3.400	5.428	2.548	3.230	767	1.285	978	1.238	37	34	6	2	7.811	11.388	19.199
İSTANBUL	2.432	2.171	1.300	1.087	80.692	44.304	43.695	37.975	14.817	20.886	28.539	28.320	1.536	1.312	113	61	173.124	136.116	309.240
İZMİR	509	642	252	550	21.304	19.061	12.325	14.870	4.262	7.491	7.903	10.821	346	430	41	43	46.942	53.908	100.850
KAHRAMANMARAŞ	428	606	237	380	12.871	8.728	5.412	3.230	1.526	1.986	1.686	1.532	45	23	3	-	22.208	16.485	38.693
KARABÜK	13	51	21	48	1.666	2.731	1.626	1.318	511	682	599	597	15	15	1	-	4.452	5.442	9.894
KARAMAN	45	45	18	20	3.136	3.114	1.345	1.336	400	528	414	479	10	12	3	2	5.371	5.536	10.907
KARS	166	187	126	145	3.193	1.777	995	706	207	366	212	298	3	7	-	1	4.902	3.487	8.389
KASTAMONU	56	133	25	75	2.454	2.840	1.571	1.391	425	685	417	645	5	8	1	-	4.954	5.777	10.731
KAYSERİ	287	172	90	99	11.519	5.703	6.249	4.238	1.849	2.328	2.793	2.868	68	58	13	4	22.868	15.470	38.338
KIRIKKALE	20	34	20	63	2.369	3.277	2.933	1.956	384	560	435	527	11	6	-	-	6.172	6.423	12.595
KIRKLARELİ	32	62	40	100	2.343	2.556	1.479	1.591	482	799	606	830	12	27	4	-	4.998	5.965	10.963
KIRŞEHİR	30	51	64	120	1.847	2.655	1.064	1.087	327	392	335	421	6	6	-	1	3.673	4.733	8.406
KİLİS	517	875	255	446	2.137	2.094	517	436	117	152	109	92	5	2	-	-	3.657	4.097	7.754
KOCAELİ	225	345	110	190	12.399	10.257	8.082	7.716	2.638	4.605	3.675	4.567	147	140	10	6	27.286	27.826	55.112
KONYA	358	622	137	199	12.518	9.805	6.312	5.019	2.076	2.651	3.041	3.091	122	84	11	2	24.575	21.473	46.048
KÜTAHYA	75	119	17	37	4.599	5.013	3.293	2.134	717	863	911	837	36	30	4	-	9.652	9.033	18.685
MALATYA	166	101	204	175	11.113	5.354	4.948	3.731	1.508	1.724	1.626	1.941	59	27	5	-	19.629	13.053	32.682
MANİSA	151	200	83	131	9.583	8.504	4.620	4.635	1.546	2.250	1.977	2.330	43	49	4	3	18.007	18.102	36.109
MARDİN	1.002	1.219	1.339	1.412	10.160	4.122	4.187	2.162	1.425	1.317	1.279	758	24	11	2	-	19.418	11.001	30.419
MERSİN	402	468	273	332	14.941	12.960	8.249	9.193	2.985	4.689	3.289	4.008	84	79	3	3	30.226	31.732	61.958
MUĞLA	316	460	63	147	4.872	5.620	2.638	3.072	857	1.490	1.190	1.645	47	38	2	1	9.985	12.473	22.458
MUŞ	1.297	3.376	1.677	4.101	6.935	3.701	2.003	820	380	218	286	139	4	1	-	-	12.582	12.356	24.938

TABLO 30 DEVAMI
TABLE 30 CONTINUES

İller Provinces	Okuma-Yazma Bilmeyenler Illiterate		Okur-Yazar Olanlar Literate		İlköğretim Primary Education		Ortaöğretim Junior High School and Its Equivalent		Önlisans Upper Secondary Education		Lisans Bachelor's Degree		Yüksek Lisans Master'sDegree		Doktora Doctorate		Toplam Total		
	Erkek Male	Kadın Female	Erkek Male	Kadın Female	Erkek Male	Kadın Female	Erkek Male	Kadın Female	Erkek Male	Kadın Female	Erkek Male	Kadın Female	Erkek Male	Kadın Female	Erkek Male	Kadın Female	Erkek Male	Kadın Female	Toplam Total
NEVŞEHİR	25	41	14	46	2.583	2.537	1.146	972	301	456	381	438	7	10	2	-	4.459	4.500	8.959
NİĞDE	61	112	47	92	3.267	3.480	1.483	1.381	388	669	425	462	10	9	1	1	5.682	6.206	11.888
ORDU	166	241	84	166	5.465	5.154	3.233	2.944	1.104	1.636	1.011	1.410	25	20	-	-	11.088	11.571	22.659
OSMANİYE	152	152	88	93	5.423	4.247	2.723	2.818	1.054	1.432	773	999	16	16	1	-	10.230	9.757	19.987
RİZE	76	449	35	424	3.515	6.780	2.036	2.524	654	1.069	623	979	22	21	-	-	6.961	12.246	19.207
SAKARYA	92	131	54	141	6.006	4.587	4.210	3.049	1.019	1.688	1.765	1.877	74	59	7	1	13.227	11.533	24.760
SAMSUN	190	234	131	146	10.375	11.131	5.548	6.428	2.168	3.353	2.618	3.283	49	68	4	3	21.083	24.646	45.729
SİİRT	400	577	267	493	3.533	1.395	1.255	428	396	290	339	149	3	6	1	1	6.194	3.339	9.533
SİNOP	53	41	39	65	1.805	2.373	685	823	223	328	208	285	2	4	2	1	3.017	3.920	6.937
SİVAS	304	618	123	370	6.305	5.348	4.205	2.578	1.000	1.267	1.169	1.333	32	28	2	-	13.140	11.542	24.682
ŞANLIURFA	3.137	3.901	3.119	2.937	21.462	5.573	5.569	2.815	1.732	1.434	1.748	1.022	30	17	4	2	36.801	17.701	54.502
ŞIRNAK	1.030	1.724	3.386	3.362	4.767	2.570	1.942	956	575	531	400	177	12	2	1	-	12.113	9.322	21.435
TEKİRDAĞ	141	371	64	192	8.647	7.821	4.189	4.547	1.141	2.129	1.568	2.073	52	46	1	-	15.803	17.179	32.982
TOKAT	68	80	33	112	5.761	4.286	2.733	2.105	1.038	1.275	748	938	22	14	3	-	10.406	8.810	19.216
TRABZON	80	119	47	212	6.205	7.323	4.764	5.347	1.399	2.294	2.096	2.718	44	61	1	2	14.636	18.076	32.712
TUNCELİ	38	132	39	97	785	1.124	436	571	95	267	81	163	3	3	-	-	1.477	2.357	3.834
UŞAK	52	120	18	77	3.273	4.414	1.619	1.683	446	674	546	677	14	15	1	-	5.969	7.660	13.629
VAN	1.125	858	2.071	1.304	14.370	4.265	4.751	2.779	1.449	1.216	1.365	832	26	19	1	-	25.158	11.273	36.431
YALOVA	33	38	12	18	1.405	1.385	858	904	297	500	432	505	22	21	1	-	3.060	3.371	6.431
YOZGAT	268	363	87	116	3.079	3.400	1.784	1.478	467	543	430	565	17	12	1	-	6.133	6.477	12.610
ZONGULDAK	103	282	26	91	5.637	5.931	3.624	3.412	936	1.442	1.006	1.345	26	37	4	3	11.362	12.543	23.905
TOPLAM TOTAL	25.002	37.531	30.135	45.171	616.434	469.572	321.937	285.184	99.504	139.452	138.027	153.626	5.081	4.697	451	234	1.236.571	1.135.467	2.372.038

GRAFİK 12 : 2015-2016 YILLARINDA İŞSİZLERİN YAŞ GRUPLARINA GÖRE DAĞILIMI
GRAPHIC 12 : NUMBER OF THE UNEMPLOYED IN 2015-2016 DISTRIBUTION BY AGE GROUPS

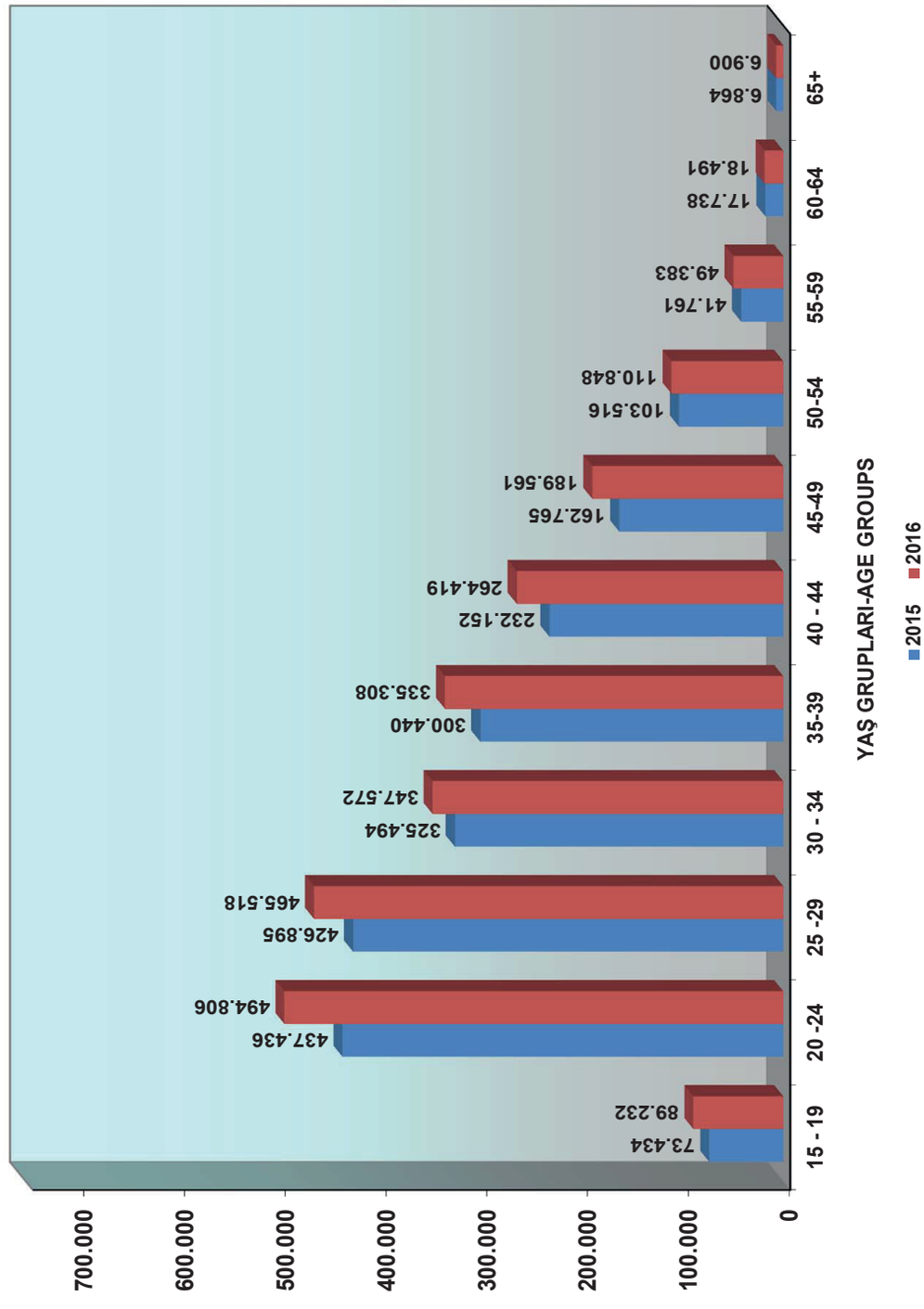

GRAFİK 13 :2015-2016 YILLARINDA İŞSİZLERİN EĞİTİM DÜZEYLERİNE GÖRE DAĞILIMI

GRAPHIC 13 : THE UNEMPLOYED IN 2015-2016 DISTRIBUTION BY EDUCATIONAL STATUS

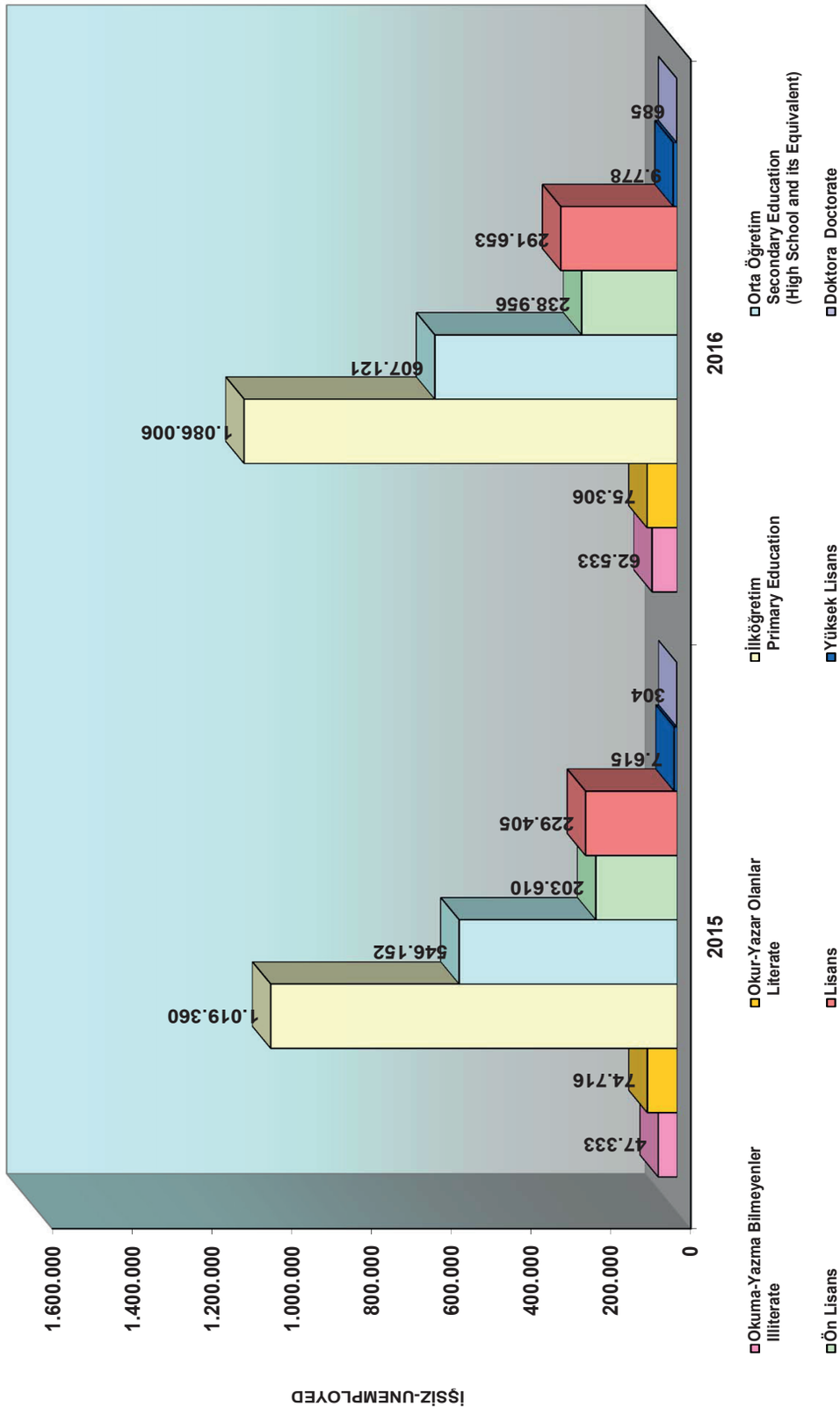

BÖLÜM Part 07

ENGELLİ, ESKİ HÜKÜMLÜ VE TERÖRLE MÜCADELEDE YARALANANLARLA İLGİLİ BİLGİLER

INFORMATION ABOUT THE DISABLED, THE EX-CONVICT AND THE WOUNDED IN THE FIGHT AGAINST TERRORISM

Tablo 31 2016 Yılında Engelli, Eski Hükümlü ve Terörle Mücadelede Yaralananlarla İlgili Genel Çalışmalar (İllere Göre)
Tablo 32 Engelli, Eski Hükümlü ve Terörle Mücadelede Yaralananlara İlişkin Sayısal Veriler (İllere Göre)
Tablo 33 2016 Yılında Engellilerin Engel Gruplarına Göre Dağılımı
Tablo 34 Engelli, Eski Hükümlü ve Terörle Mücadelede Yaralananlarla İlgili Genel Çalışmalar (Yıllara Göre)

Table 31 General Activities Concerning The Disabled, The Ex-Convict And The Wounded In The Fight Against Terrorism In 2016 (By Provinces)
Table 32 Total Figures Of The Disabled, The Ex-Convict And The Wounded In The Fight Against Terrorism (By Provinces)
Table 33 Applications And Placements Of The Disabled In 2016 (By Kinds Of Disability)
Table 34 General Activities Concerning The Disabled, The Ex-Convict And The Wounded In The Fight Against Terrorism (By Years)

TABLO 31 : 2016 YILI İLLERE GÖRE ENGELLİ, ESKİ HÜKÜMLÜ VE TERÖRLE MÜCADELEDE YARALANANLARA İLİŞKİN ÇALIŞMALAR

TABLE 31 : ACTIVITIES REGARDING THE DISABLED, THE EX CONVICT AND THE WOUNDED IN THE FIGHT AGAINST TERRORISM IN 2016 BY PROVINCES

İller Provinces	Engelliler / Disableds													Eski Hükümlü-TMY (*) / Ex Convict-WISWT (**)							
	Başvuru Aplications			İşe Yerleştirme Placements										Başvuru Aplications			İşe Yerleştirme (***) Placements (****)		Kayıtlı İşgücü Registered Labour Force		
				Toplam Total			Kamu Public		Özel Private		Kayıtlı İşgücü Registered Labour Force						Kamu Public				
	Erkek Male	Kadın Female	Toplam Total	Erkek Male	Kadın Female	Toplam Total	Erkek Male	Kadın Female	Erkek Male	Kadın Female	Erkek Male	Kadın Female	Toplam Total	Erkek Male	Kadın Female	Toplam Total	Erkek Male	Kadın Female	Erkek Male	Kadın Female	Toplam Total
ADANA	1.857	378	2.235	257	29	286	8	-	249	29	2.543	523	3.066	196	4	200	7	-	396	6	402
ADIYAMAN	443	79	522	57	9	66	-	-	57	9	762	130	892	77	-	77	-	-	154	-	154
AFYONKARAHİSAR	464	100	564	35	14	49	-	2	35	12	681	122	803	69	-	69	1	-	152	-	152
AĞRI	171	15	186	3	1	4	-	1	3	-	311	24	335	16	-	16	1	-	42	-	42
AKSARAY	237	49	286	89	10	99	-	-	89	10	301	64	365	25	-	25	1	-	54	-	54
AMASYA	186	49	235	88	16	104	2	-	86	16	444	113	557	26	1	27	-	-	99	4	103
ANKARA	4.836	1.456	6.292	496	87	583	10	2	486	85	5.497	1.729	7.226	580	10	590	11	-	894	17	911
ANTALYA	2.282	625	2.907	787	159	946	10	2	777	157	2.412	704	3.116	172	7	179	9	1	377	16	393
ARDAHAN	59	8	67	-	-	-	-	-	-	-	91	9	100	20	1	21	-	-	38	1	39
ARTVİN	104	29	133	26	2	28	1	-	25	2	245	76	321	17	1	18	5	-	64	1	65
AYDIN	890	281	1.171	283	66	349	4	-	279	66	1.061	327	1.388	82	2	84	2	1	189	6	195
BALIKESİR	751	213	964	119	32	151	1	-	118	32	1.015	291	1.306	107	3	110	1	-	238	3	241
BARTIN	214	64	278	48	5	53	-	-	48	5	304	80	384	31	1	32	1	-	77	1	78
BATMAN	453	67	520	59	3	62	4	-	55	3	1.003	133	1.136	50	-	50	-	-	170	2	172
BAYBURT	70	9	79	2	-	2	2	-	-	-	121	15	136	8	-	8	1	-	14	-	14
BİLECİK	262	66	328	95	34	129	-	1	95	33	313	65	378	23	-	23	-	-	56	1	57
BİNGÖL	234	26	260	16	2	18	-	-	16	2	488	46	534	38	-	38	-	-	101	-	101
BİTLİS	306	51	357	9	-	9	-	-	9	-	494	78	572	50	-	50	-	-	86	-	86
BOLU	266	88	354	125	37	162	4	1	121	36	351	108	459	16	1	17	-	-	43	2	45
BURDUR	159	31	190	71	4	75	-	-	71	4	277	66	343	18	-	18	-	-	77	4	81
BURSA	3.691	982	4.673	1.801	416	2.217	-	-	1.801	416	2.480	689	3.169	235	5	240	4	-	450	6	456
ÇANAKKALE	357	127	484	64	16	80	6	2	58	14	453	153	606	55	3	58	4	-	90	3	93
ÇANKIRI	177	45	222	18	10	28	-	-	18	10	289	62	351	26	-	26	-	-	56	-	56
ÇORUM	482	106	588	116	14	130	1	-	115	14	625	120	745	45	-	45	-	-	88	1	89
DENİZLİ	1.000	279	1.279	323	86	409	-	-	323	86	1.134	339	1.473	92	4	96	3	-	184	9	193
DİYARBAKIR	1.241	209	1.450	48	6	54	-	-	48	6	1.882	291	2.173	236	2	238	-	-	513	4	517
DÜZCE	369	97	466	98	16	114	-	-	98	16	538	137	675	42	3	45	-	-	96	3	99
EDİRNE	201	69	270	28	19	47	-	1	28	18	291	108	399	33	-	33	3	-	71	-	71
ELAZIĞ	678	134	812	57	5	62	6	-	51	5	1.275	253	1.528	143	2	145	-	-	337	4	341

(*) 06/12/2012 tarihli ve 28489 sayılı resmi gazetede yayımlanan Kamu Kurum ve Kuruluşlarına Eski Hükümlü İşçi Alınmasında Uygulanacak Usul ve Esaslar Hakkında Yönetmelikte Değişiklik Yapılmasına Dair Yönetmelik gereği 19/9/2009 tarihli ve 27354 sayılı Resmî Gazete'de yayımlanan Kamu Kurum ve Kuruluşlarına Eski Hükümlü İşçi Alınmasında Uygulanacak Usul ve Esaslar Hakkında Yönetmeliğin adı "Kamu Kurum ve Kuruluşlarına Eski Hükümlü veya Terörle Mücadelede Malul Sayılmayacak Şekilde Yaralananların İşçi Olarak Alınmasında Uygulanacak Usul ve Esaslar Hakkında Yönetmelik" olarak değiştirilmiş olup, Eski Hükümlü Kontenjanlarından Terörle Mücadelede Malul Sayılmayacak Şekilde Yaralananlar da yararlanmaya başlamıştır.

(**) By force of the Regulation, that is promulgated in the Official Gazette of the date 06/12/2012 and number 28489, on Amendments on the Regulation regarding Procedures and Principles to be applied recruiting Ex-Convicted Workers to Public Institutions and Bodies; the name of the Regulation that is promulgated in the Official Gazette of the date 19/9/2009 and number 27354 regarding Procedures and Principles to be applied recruiting Ex-Convicted Workers to Public Institutions and Bodies has been changed as "the Regulation regarding Procedures and Principles to be applied recruiting Ex-Convicted or the Injured who cannot be deemed as Wounded in Struggle with the Terror to Public Institutions and Bodies as Workers", and the Injured who cannot be deemed as Wounded in the Struggle with Terror has begun to benefit from the contingents of Ex-Convicts."

(***) 2013 Ekim Ayından itibaren TYP sonucu işe yerleştirmeler toplam işe yerleştirmelerden hariç tutulmuştur.

(****) The placement of public work programs has been excluded from the total placement since 2013 October.

TABLO 31 DEVAMI
TABLE 31 CONTINUES

İller Provinces	Engelliler / Disableds													Eski Hükümlü-TMY (*) / Ex Convict-WISWT (**)							
	Başvuru Aplications			İşe Yerleştirme Placements										Başvuru Aplications			İşe Yerleştirme (***) Placements (****)		Kayıtlı İşgücü Registered Labour Force		
				Toplam Total			Kamu Public		Özel Private		Kayıtlı İşgücü Registered Labour Force						Kamu Public				
	Erkek Male	Kadın Female	Toplam Total	Erkek Male	Kadın Female	Toplam Total	Erkek Male	Kadın Female	Erkek Male	Kadın Female	Erkek Male	Kadın Female	Toplam Total	Erkek Male	Kadın Female	Toplam Total	Erkek Male	Kadın Female	Erkek Male	Kadın Female	Toplam Total
ERZİNCAN	242	58	300	20	5	25	2	-	18	5	438	111	549	71	-	71	-	-	132	-	132
ERZURUM	649	106	755	85	13	98	-	1	85	12	988	131	1.119	113	-	113	1	-	232	-	232
ESKİŞEHİR	1.060	315	1.375	310	72	382	2	-	308	72	917	296	1.213	129	2	131	14	-	261	6	267
GAZİANTEP	1.314	161	1.475	479	26	505	-	-	479	26	1.838	244	2.082	90	1	91	2	-	206	1	207
GİRESUN	247	91	338	27	5	32	-	-	27	5	399	139	538	33	3	36	1	-	95	3	98
GÜMÜŞHANE	64	4	68	9	-	9	-	-	9	-	139	13	152	12	-	12	3	-	42	-	42
HAKKARİ	124	15	139	2	-	2	-	-	2	-	257	39	296	73	-	73	2	-	156	-	156
HATAY	1.254	265	1.519	39	12	51	6	2	33	10	1.547	303	1.850	97	3	100	5	-	183	4	187
IĞDIR	67	12	79	32	3	35	-	-	32	3	181	27	208	13	-	13	-	-	37	-	37
ISPARTA	333	97	430	44	8	52	3	-	41	8	486	156	642	49	-	49	1	-	110	2	112
İSTANBUL	10.484	3.091	13.575	1.648	413	2.061	18	2	1.630	411	11.265	3.076	14.341	675	14	689	10	1	1.199	22	1.221
İZMİR	3.436	1.134	4.570	529	166	695	4	1	525	165	3.707	1.227	4.934	370	8	378	16	-	582	13	595
KAHRAMANMARAŞ	949	124	1.073	77	1	78	5	-	72	1	1.236	179	1.415	87	1	88	13	-	210	1	211
KARABÜK	344	70	414	66	8	74	-	-	66	8	447	95	542	30	-	30	1	-	55	1	56
KARAMAN	219	51	270	33	1	34	-	-	33	1	342	91	433	21	1	22	-	-	73	1	74
KARS	76	8	84	37	2	39	-	-	37	2	220	26	246	38	-	38	-	-	93	2	95
KASTAMONU	256	82	338	78	21	99	3	-	75	21	403	123	526	54	2	56	-	-	113	4	117
KAYSERİ	1.340	252	1.592	588	72	660	-	1	588	71	1.473	287	1.760	80	-	80	6	-	197	2	199
KIRIKKALE	269	59	328	28	5	33	3	-	25	5	423	79	502	76	1	77	5	-	177	1	178
KIRKLARELİ	270	74	344	127	21	148	2	-	125	21	428	130	558	34	1	35	5	-	52	2	54
KIRŞEHİR	241	59	300	33	4	37	-	-	33	4	280	60	340	34	2	36	2	-	56	3	59
KİLİS	91	16	107	2	-	2	-	-	2	-	216	43	259	29	-	29	-	-	70	1	71
KOCAELİ	2.308	500	2.808	526	110	636	-	-	526	110	2.247	464	2.711	170	2	172	7	1	341	5	346
KONYA	1.745	252	1.997	251	28	279	-	-	251	28	2.031	325	2.356	170	2	172	2	-	275	6	281
KÜTAHYA	424	83	507	67	10	77	-	-	67	10	695	126	821	98	1	99	7	-	271	2	273
MALATYA	748	187	935	121	25	146	7	-	114	25	1.045	241	1.286	146	2	148	5	-	297	4	301
MANİSA	1.195	326	1.521	249	51	300	5	-	244	51	1.329	338	1.667	93	6	99	10	-	207	8	215
MARDİN	414	72	486	53	3	56	-	-	53	3	782	111	893	39	-	39	1	-	122	1	123
MERSİN	1.307	353	1.660	201	32	233	6	-	195	32	1.824	482	2.306	232	5	237	2	1	472	8	480

(*) 06/12/2012 tarihli ve 28489 sayılı resmi gazetede yayımlanan Kamu Kurum ve Kuruluşlarına Eski Hükümlü İşçi Alınmasında Uygulanacak Usul ve Esaslar Hakkında Yönetmelikte Değişiklik Yapılmasına Dair Yönetmelik gereği 19/9/2009 tarihli ve 27354 sayılı Resmî Gazete'de yayımlanan Kamu Kurum ve Kuruluşlarına Eski Hükümlü İşçi Alınmasında Uygulanacak Usul ve Esaslar Hakkında Yönetmeliğin adı "Kamu Kurum ve Kuruluşlarına Eski Hükümlü veya Terörle Mücadelede Malul Sayılmayacak Şekilde Yaralananların İşçi Olarak Alınmasında Uygulanacak Usul ve Esaslar Hakkında Yönetmelik" olarak değiştirilmiş olup, Eski Hükümlü Kontenjanlarından Terörle Mücadelede Malul Sayılmayacak Şekilde Yaralananlar da yararlanmaya başlamıştır.

(**) By force of the Regulation, that is promulgated in the Official Gazette of the date 06/12/2012 and number 28489, on Amendments on the Regulation regarding Procedures and Principles to be applied recruiting Ex-Convicted Workers to Public Institutions and Bodies; the name of the Regulation that is promulgated in the Official Gazette of the date 19/9/2009 and number 27354 regarding Procedures and Principles to be applied recruiting Ex-Convicted Workers to Public Institutions and Bodies has been changed as "the Regulation regarding Procedures and Principles to be applied recruiting Ex-Convicted or the Injured who cannot be deemed as Wounded in Struggle with the Terror to Public Institutions and Bodies as Workers", and the Injured who cannot be deemed as Wounded in the Struggle with Terror has begun to benefit from the contingents of Ex-Convicts."

(***) 2013 Ekim Ayından itibaren TYP sonucu işe yerleştirmeler toplam işe yerleştirmelerden hariç tutulmuştur.

(****) The placement of public work programs has been excluded from the total placement since 2013 October.

TABLO 31 DEVAMI
TABLE 31 CONTINUES

İller Provinces	Engelliler / Disableds													Eski Hükümlü-TMY (*) / Ex Convict-WISWT (**)							
	Başvuru Aplications			İşe Yerleştirme Placements										Başvuru Aplications			İşe Yerleştirme (***) Placements (****)		Kayıtlı İşgücü Registered Labour Force		
				Toplam Total			Kamu Public		Özel Private		Kayıtlı İşgücü Registered Labour Force						Kamu Public				
	Erkek Male	Kadın Female	Toplam Total	Erkek Male	Kadın Female	Toplam Total	Erkek Male	Kadın Female	Erkek Male	Kadın Female	Erkek Male	Kadın Female	Toplam Total	Erkek Male	Kadın Female	Toplam Total	Erkek Male	Kadın Female	Erkek Male	Kadın Female	Toplam Total
MUĞLA	488	162	650	53	10	63	3	1	50	9	652	219	871	77	2	79	4	-	150	1	151
MUŞ	295	38	333	1	-	1	1	-	-	-	487	53	540	100	-	100	6	-	179	-	179
NEVŞEHİR	121	27	148	24	7	31	-	-	24	7	295	73	368	17	-	17	-	-	52	1	53
NİĞDE	240	54	294	75	10	85	1	-	74	10	423	89	512	49	1	50	1	-	123	2	125
ORDU	297	64	361	118	25	143	1	-	117	25	586	125	711	26	1	27	1	-	98	3	101
OSMANİYE	486	81	567	83	9	92	-	-	83	9	694	129	823	46	1	47	2	-	83	1	84
RİZE	208	59	267	12	1	13	-	-	12	1	428	124	552	56	-	56	13	-	161	2	163
SAKARYA	813	181	994	99	18	117	8	1	91	17	850	166	1.016	78	1	79	2	-	142	2	144
SAMSUN	758	214	972	146	48	194	16	22	130	26	1.171	326	1.497	127	6	133	2	-	346	7	353
SİİRT	174	14	188	4	1	5	-	-	4	1	345	28	373	37	-	37	-	-	102	-	102
SİNOP	117	32	149	25	5	30	2	-	23	5	189	54	243	41	2	43	-	-	69	1	70
SİVAS	545	91	636	70	10	80	-	2	70	8	1.053	184	1.237	77	1	78	2	-	207	4	211
ŞANLIURFA	766	84	850	57	6	63	3	1	54	5	1.236	112	1.348	144	-	144	1	-	264	-	264
ŞIRNAK	146	17	163	-	-	-	-	-	-	-	255	28	283	43	-	43	1	-	87	-	87
TEKİRDAĞ	1.040	299	1.339	407	67	474	2	-	405	67	1.135	360	1.495	58	-	58	2	-	116	-	116
TOKAT	420	106	526	69	9	78	5	1	64	8	725	159	884	91	1	92	3	-	223	2	225
TRABZON	625	169	794	76	12	88	5	2	71	10	865	210	1.075	95	1	96	5	-	172	3	175
TUNCELİ	43	21	64	5	-	5	3	-	2	-	124	55	179	10	1	11	1	-	23	2	25
UŞAK	264	87	351	49	6	55	-	-	49	6	359	114	473	32	1	33	-	-	67	3	70
VAN	619	68	687	37	1	38	9	-	28	1	1.105	102	1.207	184	1	185	10	-	428	2	430
YALOVA	141	46	187	48	8	56	-	-	48	8	153	60	213	8	-	8	-	-	31	1	32
YOZGAT	284	55	339	37	3	40	1	-	36	3	513	94	607	39	1	40	4	-	95	1	96
ZONGULDAK	717	186	903	76	10	86	2	-	74	10	1.100	274	1.374	212	1	213	2	-	543	5	548
TOPLAM TOTAL	63.517	15.804	79.321	12.550	2.481	15.031	187	49	12.363	2.432	80.007	18.955	98.962	7.331	129	7.460	237	5	15.283	240	15.523

(*) 06/12/2012 tarihli ve 28489 sayılı resmi gazetede yayımlanan Kamu Kurum ve Kuruluşlarına Eski Hükümlü İşçi Alınmasında Uygulanacak Usul ve Esaslar Hakkında Yönetmelikte Değişiklik Yapılmasına Dair Yönetmelik gereği 19/9/2009 tarihli ve 27354 sayılı Resmî Gazete'de yayımlanan Kamu Kurum ve Kuruluşlarına Eski Hükümlü İşçi Alınmasında Uygulanacak Usul ve Esaslar Hakkında Yönetmeliğin adı "Kamu Kurum ve Kuruluşlarına Eski Hükümlü veya Terörle Mücadelede Malul Sayılmayacak Şekilde Yaralananlann İşçi Olarak Alınmasında Uygulanacak Usul ve Esaslar Hakkında Yönetmelik" olarak değiştirilmiş olup, Eski Hükümlü Kontenjanlarından Terörle Mücadelede Malul Sayılmayacak Şekilde Yaralananlar da yararlanmaya başlamıştır.
(**) By force of the Regulation, that is promulgated in the Official Gazette of the date 06/12/2012 and number 28489, on Amendments on the Regulation regarding Procedures and Principles to be applied recruiting Ex-Convicted Workers to Public Institutions and Bodies; the name of the Regulation that is promulgated in the Official Gazette of the date 19/9/2009 and number 27354 regarding Procedures and Principles to be applied recruiting Ex-Convicted Workers to Public Institutions and Bodies has been changed as "the Regulation regarding Procedures and Principles to be applied recruiting Ex-Convicted or the Injured who cannot be deemed as Wounded in Struggle with the Terror to Public Institutions and Bodies as Workers", and the Injured who cannot be deemed as Wounded in the Struggle with Terror has begun to benefit from the contingents of Ex-Convicts."
(***) 2013 Ekim Ayından itibaren TYP sonucu işe yerleştirmeler toplam işe yerleştirmelerden hariç tutulmuştur.
(****) The placement of public work programs has been excluded from the total placement since 2013 October.
Not: İşe yerleştirme tanımlarında revizyona gidildiğinden, 2016 yılı verileri önceki dönem verileri ile karşılaştırılabilir değildir.
Note: As the definition of placement has been revised, the 2016 year data is not comparable to the previous period data.

TABLO 32 : 2016 YILINDA ENGELLİ, ESKİ HÜKÜMLÜ VE TERÖRLE MÜCADELEDE YARALANANLARA İLİŞKİN SAYISAL VERİLER (İLLERE GÖRE)

TABLE 32 : TOTAL FIGURES OF THE DISABLED, THE EX CONVICT AND THE WOUNDED IN THE FIGHT AGAINST TERRORISM IN 2016 (BY PROVINCE)

İller Provinces	Engelliler / Disableds												Eski Hükümlü-TMY (*) / Ex Convict-WISWT (**)			
	Engelli İstihdam Etmek Zorunda Olan İşyeri Sayısı Number of Workplaces Which Have To Employ Disabled			Halen Çalışan Engelli Sayısı Number of Active Disabled			Açık Kontenjan Sayısı Vacancies			Kontenjan Fazlası Olarak Çalışan Engelli Sayısı Number of Active Disabled As Excess Personnel			Halen Çalışan Eski Hükümlü -TMY Sayısı Number of Active Ex Convict-WISWT		Açık Kontenjan Sayısı Vacancies	Kontenjan Fazlası Olarak Çalışan Eski Hükümlü-TMY Sayısı Number of Active Ex Convict-WISWT As Excess Personnel
	Kamu Public	Özel Private	Toplam Total	Kamu Public	Özel Private	Toplam Total	Kamu Public	Özel Private	Toplam Total	Kamu Public	Özel Private	Toplam Total	Kamu Public	Özel Private	Kamu Public	Özel Private
ADANA	18	471	489	320	2.224	2.544	8	244	252	108	236	344	175	-	20	86
ADIYAMAN	6	59	65	84	299	383	2	26	28	16	43	59	45	-	2	12
AFYONKARAHİSAR	9	126	135	110	451	561	1	80	81	46	48	94	53	-	-	21
AĞRI	5	11	16	35	26	61	1	13	14	6	3	9	18	-	2	5
AKSARAY	3	65	68	19	327	346	1	11	12	3	37	40	8	-	3	3
AMASYA	9	68	77	52	288	340	-	20	20	12	29	41	29	-	2	11
ANKARA	62	1.321	1.383	1.802	6.964	8.766	52	1.379	1.431	427	757	1.184	547	-	108	190
ANTALYA	15	615	630	234	2.958	3.192	9	909	918	86	331	417	128	-	11	60
ARDAHAN	1	6	7	2	13	15	-	9	9	2	-	2	-	-	-	-
ARTVİN	4	18	22	34	53	87	-	11	11	7	5	12	15	-	1	3
AYDIN	13	260	273	135	1.109	1.244	1	108	109	41	139	180	55	-	1	18
BALIKESİR	15	240	255	199	1.132	1.331	3	84	87	50	102	152	90	-	2	15
BARTIN	2	57	59	25	242	267	-	11	11	16	33	49	12	-	2	-
BATMAN	6	54	60	44	237	281	3	25	28	9	31	40	31	-	1	14
BAYBURT	2	3	5	17	14	31	-	2	2	9	1	10	9	-	-	5
BİLECİK	3	74	77	16	431	447	-	58	58	6	28	34	7	-	1	3
BİNGÖL	4	31	35	19	132	151	-	17	17	9	29	38	7	-	1	3
BİTLİS	5	11	16	21	53	74	2	-	2	4	11	15	7	-	2	-
BOLU	6	98	104	46	660	706	4	33	37	14	65	79	27	-	1	12
BURDUR	11	56	67	66	183	249	-	16	16	25	26	51	26	-	-	10
BURSA	17	1.350	1.367	199	8.436	8.635	1	299	300	69	543	612	109	-	-	52
ÇANAKKALE	9	81	90	70	421	491	-	98	98	27	36	63	36	-	4	13
ÇANKIRI	9	33	42	60	257	317	1	10	11	15	47	62	24	-	2	3
ÇORUM	5	100	105	38	379	417	-	54	54	9	41	50	18	-	1	5
DENİZLİ	9	357	366	63	1.916	1.979	-	110	110	18	180	198	24	-	-	10
DİYARBAKIR	13	104	117	168	384	552	1	96	97	46	71	117	60	-	19	17
DÜZCE	3	132	135	11	568	579	-	77	77	3	57	60	4	-	-	2

(*) 06/12/2012 tarihli ve 28489 sayılı resmi gazetede yayımlanan Kamu Kurum ve Kuruluşlanna Eski Hükümlü İşçi Alınmasında Uygulanacak Usul ve Esaslar Hakkında Yönetmelikte Değişiklik Yapılmasına Dair Yönetmelik gereği 19/9/2009 tarihli ve 27354 sayılı Resmî Gazete'de yayımlanan Kamu Kurum ve Kuruluşlarına Eski Hükümlü İşçi Alınmasında Uygulanacak Usul ve Esaslar Hakkında Yönetmeliğin adı "Kamu Kurum ve Kuruluşlarına Eski Hükümlü veya Terörle Mücadelede Malul Sayılmayacak Şekilde Yaralananların İşçi Olarak Alınmasında Uygulanacak Usul ve Esaslar Hakkında Yönetmelik" olarak değiştirilmiş olup, Eski Hükümlü Kontenjanlarından Terörle Mücadelede Malul Sayılmayacak Şekilde Yaralananlar da yararlanmaya başlamıştır.

(**) By force of the Regulation, that is promulgated in the Official Gazette of the date 06/12/2012 and number 28489, on Amendments on the Regulation regarding Procedures and Principles to be applied recruiting Ex-Convicted Workers to Public Institutions and Bodies; the name of the Regulation that is promulgated in the Official Gazette of the date 19/9/2009 and number 27354 regarding Procedures and Principles to be applied recruiting Ex-Convicted Workers to Public Institutions and Bodies has been changed as "the Regulation regarding Procedures and Principles to be applied recruiting Ex-Convicted or the Injured who cannot be deemed as Wounded in Struggle with the Terror to Public Institutions and Bodies as Workers", and the Injured who cannot be deemed as Wounded in the Struggle with Terror has begun to benefit from the contingents of Ex-Convicts.

TABLO 32 DEVAMI
TABLE 32 CONTINUES

İller Provinces	Engelliler / Disableds												Eski Hükümlü-TMY (*) / Ex Convict-WISWT (**)			
	Engelli İstihdam Etmek Zorunda Olan İşyeri Sayısı Number of Workplaces Which Have To Employ Disabled			Halen Çalışan Engelli Sayısı Number of Active Disabled			Açık Kontenjan Sayısı Vacancies			Kontenjan Fazlası Olarak Çalışan Engelli Sayısı Number of Active Disabled As Excess Personnel			Halen Çalışan Eski Hükümlü -TMY Sayısı Number of Active Ex Convict-WISWT		Açık Kontenjan Sayısı Vacancies	Kontenjan Fazlası Olarak Çalışan Eski Hükümlü-TMY Sayısı Number of Active Ex Convict-WISWT As Excess Personnel
	Kamu Public	Özel Private	Toplam Total	Kamu Public	Özel Private	Toplam Total	Kamu Public	Özel Private	Toplam Total	Kamu Public	Özel Private	Toplam Total	Kamu Public	Özel Private	Kamu Public	Özel Private
EDİRNE	9	74	83	42	419	461	9	73	82	20	50	70	27	-	6	18
ELAZIĞ	11	76	87	140	319	459	2	25	27	40	34	74	62	-	3	14
ERZİNCAN	6	22	28	45	111	156	3	15	18	20	32	52	16	-	4	5
ERZURUM	19	91	110	184	393	577	6	78	84	45	43	88	86	-	10	21
ESKİŞEHİR	18	279	297	305	1.799	2.104	5	112	117	42	133	175	126	-	42	31
GAZİANTEP	11	372	383	83	2.465	2.548	6	236	242	18	228	246	34	-	10	9
GİRESUN	4	39	43	24	133	157	-	27	27	4	11	15	7	-	5	1
GÜMÜŞHANE	4	16	20	13	68	81	-	6	6	5	11	16	7	-	-	2
HAKKARİ	5	7	12	26	16	42	1	6	7	10	1	11	14	-	-	6
HATAY	9	151	160	27	769	796	12	139	151	7	79	86	16	-	5	4
IĞDIR	4	12	16	12	19	31	12	11	23	6	2	8	1	-	8	-
ISPARTA	9	73	82	72	308	380	-	47	47	28	29	57	28	-	2	9
İSTANBUL	52	4.747	4.799	1.331	21.451	22.782	97	10.126	10.223	281	1.181	1.462	492	-	187	95
İZMİR	37	1.023	1.060	724	5.029	5.753	20	1.466	1.486	75	364	439	146	-	6	33
KAHRAMANMARAŞ	15	191	206	187	1.292	1.479	22	116	138	67	128	195	108	-	9	40
KARABÜK	3	53	56	15	277	292	-	62	62	4	32	36	11	-	-	5
KARAMAN	1	49	50	4	431	435	-	33	33	-	62	62	2	-	-	-
KARS	7	22	29	46	95	141	3	38	41	15	4	19	21	-	2	5
KASTAMONU	7	47	54	94	172	266	1	33	34	26	14	40	43	-	9	16
KAYSERİ	12	416	428	196	2.443	2.639	-	66	66	49	266	315	78	-	9	15
KIRIKKALE	15	56	71	153	248	401	3	29	32	34	27	61	70	-	15	10
KIRKLARELİ	4	82	86	24	489	513	3	100	103	6	24	30	9	-	2	2
KIRŞEHİR	6	38	44	41	210	251	-	16	16	15	18	33	12	-	1	2
KİLİS	-	13	13	-	35	35	-	8	8	-	2	2	-	-	-	-
KOCAELİ	23	905	928	294	5.501	5.795	5	336	341	80	366	446	134	-	18	37
KONYA	22	407	429	245	1.986	2.231	7	148	155	75	270	345	107	-	5	22
KÜTAHYA	10	99	109	101	556	657	3	85	88	25	29	54	57	-	1	11

(*) 06/12/2012 tarihli ve 28489 sayılı resmi gazetede yayımlanan Kamu Kurum ve Kuruluşlanna Eski Hükümlü İşçi Alınmasında Uygulanacak Usul ve Esaslar Hakkında Yönetmelikte Değişiklik Yapılmasına Dair Yönetmelik gereği 19/9/2009 tarihli ve 27354 sayılı Resmî Gazete'de yayımlanan Kamu Kurum ve Kuruluşlarına Eski Hükümlü İşçi Alınmasında Uygulanacak Usul ve Esaslar Hakkında Yönetmeliğin adı "Kamu Kurum ve Kuruluşlarına Eski Hükümlü veya Terörle Mücadelede Malul Sayılmayacak Şekilde Yaralananların İşçi Olarak Alınmasında Uygulanacak Usul ve Esaslar Hakkında Yönetmelik" olarak değiştirilmiş olup, Eski Hükümlü Kontenjanlarından Terörle Mücadelede Malul Sayılmayacak Şekilde Yaralananlar da yararlanmaya başlamıştır.

(**) By force of the Regulation, that is promulgated in the Official Gazette of the date 06/12/2012 and number 28489, on Amendments on the Regulation regarding Procedures and Principles to be applied recruiting Ex-Convicted Workers to Public Institutions and Bodies; the name of the Regulation that is promulgated in the Official Gazette of the date 19/9/2009 and number 27354 regarding Procedures and Principles to be applied recruiting Ex-Convicted Workers to Public Institutions and Bodies has been changed as "the Regulation regarding Procedures and Principles to be applied recruiting Ex-Convicted or the Injured who cannot be deemed as Wounded in Struggle with the Terror to Public Institutions and Bodies as Workers", and the Injured who cannot be deemed as Wounded in the Struggle with Terror has begun to benefit from the contingents of Ex-Convicts.

TABLO 32 DEVAMI
TABLE 32 CONTINUES

İller Provinces	Engelliler / Disableds												Eski Hükümlü-TMY (*) / Ex Convict-WISWT (**)			
	Engelli İstihdam Etmek Zorunda Olan İşyeri Sayısı Number of Workplaces Which Have To Employ Disabled			Halen Çalışan Engelli Sayısı Number of Active Disabled			Açık Kontenjan Sayısı Vacancies			Kontenjan Fazlası Olarak Çalışan Engelli Sayısı Number of Active Disabled As Excess Personnel			Halen Çalışan Eski Hükümlü -TMY Sayısı Number of Active Ex Convict-WISWT		Açık Kontenjan Sayısı Vacancies	Kontenjan Fazlası Olarak Çalışan Eski Hükümlü-TMY Sayısı Number of Active Ex Convict-WISWT As Excess Personnel
	Kamu Public	Özel Private	Toplam Total	Kamu Public	Özel Private	Toplam Total	Kamu Public	Özel Private	Toplam Total	Kamu Public	Özel Private	Toplam Total	Kamu Public	Özel Private	Kamu Public	Özel Private
MALATYA	10	123	133	104	659	763	2	39	41	56	86	142	41	-	6	20
MANİSA	9	360	369	115	2.191	2.306	3	379	382	24	140	164	58	-	7	20
MARDİN	8	43	51	54	138	192	2	25	27	14	17	31	19	-	6	5
MERSİN	13	316	329	207	1.370	1.577	3	154	157	75	162	237	92	-	7	31
MUĞLA	14	170	184	176	723	899	2	172	174	46	60	106	83	-	-	26
MUŞ	7	9	16	56	13	69	7	10	17	22	-	22	27	-	5	11
NEVŞEHİR	2	38	40	11	128	139	-	18	18	2	17	19	1	-	3	-
NİĞDE	6	48	54	33	171	204	-	23	23	5	32	37	19	-	1	7
ORDU	8	118	126	46	559	605	1	25	26	13	56	69	15	-	2	4
OSMANİYE	8	72	80	79	420	499	-	61	61	39	64	103	37	-	1	19
RİZE	3	26	29	370	115	485	1	22	23	303	35	338	140	-	3	108
SAKARYA	16	258	274	141	1.539	1.680	6	317	323	28	71	99	58	-	15	16
SAMSUN	13	223	236	126	1.012	1.138	4	107	111	16	79	95	62	-	7	12
SİİRT	5	19	24	26	53	79	7	20	27	9	6	15	15	-	3	6
SİNOP	5	27	32	34	73	107	5	25	30	11	10	21	12	-	3	-
SİVAS	6	73	79	125	486	611	-	40	40	57	96	153	66	-	-	33
ŞANLIURFA	16	130	146	197	576	773	4	100	104	59	55	114	103	-	6	36
ŞIRNAK	4	13	17	21	30	51	3	35	38	5	1	6	10	-	3	4
TEKİRDAĞ	8	503	511	84	2.354	2.438	3	1.079	1.082	25	93	118	36	-	-	7
TOKAT	5	66	71	73	243	316	-	44	44	25	30	55	33	-	-	10
TRABZON	8	113	121	71	491	562	4	47	51	19	56	75	31	-	1	5
TUNCELİ	4	9	13	20	16	36	-	6	6	7	1	8	13	-	1	8
UŞAK	6	102	108	34	619	653	3	59	62	7	66	73	24	-	3	12
VAN	11	41	52	128	187	315	-	36	36	21	66	87	62	-	5	14
YALOVA	6	104	110	19	328	347	-	74	74	4	19	23	8	-	1	2
YOZGAT	7	47	54	55	179	234	-	29	29	16	48	64	24	-	-	4
ZONGULDAK	11	120	131	100	549	649	17	153	170	15	48	63	119	-	63	12
TOPLAM (TOTAL)	806	18.332	19.138	10.822	92.413	103.235	387	20.336	20.723	3.003	7.783	10.786	4.486	-	697	1.418

(*) 06/12/2012 tarihli ve 28489 sayılı resmi gazetede yayımlanan Kamu Kurum ve Kuruluşlarına Eski Hükümlü İşçi Alınmasında Uygulanacak Usul ve Esaslar Hakkında Yönetmelikte Değişiklik Yapılmasına Dair Yönetmelik gereği 19/9/2009 tarihli ve 27354 sayılı Resmî Gazete'de yayımlanan Kamu Kurum ve Kuruluşlarına Eski Hükümlü İşçi Alınmasında Uygulanacak Usul ve Esaslar Hakkında Yönetmeliğin adı "Kamu Kurum ve Kuruluşlarına Eski Hükümlü veya Terörle Mücadelede Malul Sayılmayacak Şekilde Yaralananların İşçi Olarak Alınmasında Uygulanacak Usul ve Esaslar Hakkında Yönetmelik" olarak değiştirilmiş olup, Eski Hükümlü Kontenjanlarından Terörle Mücadelede Malul Sayılmayacak Şekilde Yaralananlar da yararlanmaya başlamıştır.

(**) By force of the Regulation, that is promulgated in the Official Gazette of the date 06/12/2012 and number 28489, on Amendments on the Regulation regarding Procedures and Principles to be applied recruiting Ex-Convicted Workers to Public Institutions and Bodies; the name of the Regulation that is promulgated in the Official Gazette of the date 19/9/2009 and number 27354 regarding Procedures and Principles to be applied recruiting Ex-Convicted Workers to Public Institutions and Bodies has been changed as "the Regulation regarding Procedures and Principles to be applied recruiting Ex-Convicted or the Injured who cannot be deemed as Wounded in Struggle with the Terror to Public Institutions and Bodies as Workers", and the Injured who cannot be deemed as Wounded in the Struggle with Terror has begun to benefit from the contingents of Ex-Convicts.

Not: İşe yerleştirme tanımlannda revizyona gidildiğinden, 2016 yılı verileri önceki dönem verileri ile karşılaştırılabilir değildir.

Note: As the definition of placement has been revised, the 2016 year data is not comparable to the previous period data.

TABLO 33 : 2016 YILINDA ENGELLİLERİN ENGEL GRUPLARINA GÖRE DAĞILIMI
TABLE 33 : DISTRIBUTON OF DISABLED BY TYPES OF DISABILITY IN 2016

Engellilik Türleri Types Of Disability	Başvuru Applications			İşe Yerleştirme (*) Placements (**)									Kayıtlı İşgücü Registered Labour Force		
				Toplam Total			Kamu Public			Özel Private					
	Erkek Male	Kadın Female	Toplam Total	Erkek Male	Kadın Female	Toplam Total	Erkek Male	Kadın Female	Toplam Total	Erkek Male	Kadın Female	Toplam Total	Erkek Male	Kadın Female	Toplam Total
BATINI İLGİLENDİRE HASTALIKLAR GASTROENTEROLOGY	94	18	112	24	1	25	-	-	-	24	1	25	121	21	142
DERİ DERMATOLOGY	254	72	326	45	10	55	1	-	1	44	10	54	319	80	399
ENDOKRİN SİSTEMİ ENDOCRINOLOGY	1.808	672	2.480	354	82	436	5	-	5	349	82	431	1.970	700	2.670
GÖRME SİSTEMİ OPHTHALMOLOGY	7.899	1.812	9711	1745	265	2010	31	3	34	1.714	262	1976	10.319	2.253	12.572
HEMATOPOETİK SİSTEM HEMATOLOGY	1.176	299	1475	221	59	280	3	-	3	218	59	277	1.467	316	1783
İÇ HASTALIKLARI GRUBUNDAKİ ENGELLİLER INTERNAL MEDICINE	3.169	761	3.930	583	128	711	7	-	7	576	128	704	3.654	806	4.460
KADIN HASTALIKLARI VE DOĞUM GYNECOLOGY AND OBSTETRICS	3	42	45	1	8	9	-	-	-	1	8	9	5	38	43
KARDİYOVASKÜLER SİSTEM CARDIOLOGY	3.615	617	4.232	642	79	721	10	1	11	632	78	710	4.157	715	4.872
KAS İSKELET SİSTEMİ MUSCULAR AND SKELETON SYSYTEM	11.617	2.968	14.585	2216	423	2639	36	6	42	2.180	417	2597	14.634	3.751	18.385
KULAK BURUN BOĞAZ SİSTEMİ OTOLORYNGOLOGY	6.744	2.426	9170	1412	420	1832	14	5	19	1.398	415	1813	7.638	2.727	10365
ONKOLOJİK HASTALIKLAR ONCOLOGY	451	298	749	84	47	131	1	1	2	83	46	129	473	303	776
RUH HASTALIKLARI GRUBUNDAKİ ENGELLİLER PSYCHOLOGICAL DISEASES	2.850	486	3.336	587	78	665	3	-	3	584	78	662	4.037	649	4.686
SİNDİRİM SİSTEMİ DIGESTION SYSTEM	785	215	1000	138	38	176	2	-	2	136	38	174	963	263	1226
SİNİR SİSTEMİ NERVOUS SYSTEM	5.889	1.310	7199	1116	172	1288	21	3	24	1.095	169	1264	7.729	1.632	9361
SOLUNUM SİSTEMİ RESPIRATION SYSTEM	2.065	409	2474	400	56	456	8	-	8	392	56	448	2.704	516	3220
ÜROGENİTAL SİSTEM UROLOGY	967	328	1295	181	46	227	5	2	7	176	44	220	1.131	380	1511
YANIKLAR SCALDS	885	127	1012	155	23	178	2	-	2	153	23	176	1.228	188	1416
ZİHİNSEL RUHSAL DAVRANIŞSAL BOZUKLUKLAR MENTAL, PSYCHOLOGICAL AND BEHAVIOURAL DISORDERS	8.109	1.773	9882	1501	230	1731	7	3	10	1.494	227	1721	10.700	2.131	12831
DİĞER HASTALIKLAR GRUBUNDAKİ ENGELLİLER OTHER DISEASES	5.137	1.171	6308	1145	316	1461	31	25	56	1114	291	1405	6.758	1.486	8244
TOPLAM TOTAL	63.517	15.804	79.321	12.550	2.481	15.031	187	49	236	12.363	2.432	14.795	80.007	18.955	98.962

(*) 2013 Ekim Ayından itibaren TYP sonucu işe yerleştirmeler toplam işe yerleştirmelerden hariç tutulmuştur.
(**) The placement of public work programs has been excluded from the total placement since 2013 October.
Not: İşe yerleştirme tanımlarında revizyona gidildiğinden, 2016 yılı verileri önceki dönem verileri ile karşılaştırılabilir değildir.
Note: As the definition of placement has been revised, the 2016 year data is not comparable to the previous period data.

GRAFİK 14 : 2015-2016 YILLARINDA ENGELLİ - ESKİ HÜKÜMLÜ /TMY ÇALIŞMALARI

GRAPHIC 14 : COMPARISON OF NUMERICAL DATA ABOUT THE DISABLED AND THE EX-CONVICT/WISWT BETWEEN 2015-2016

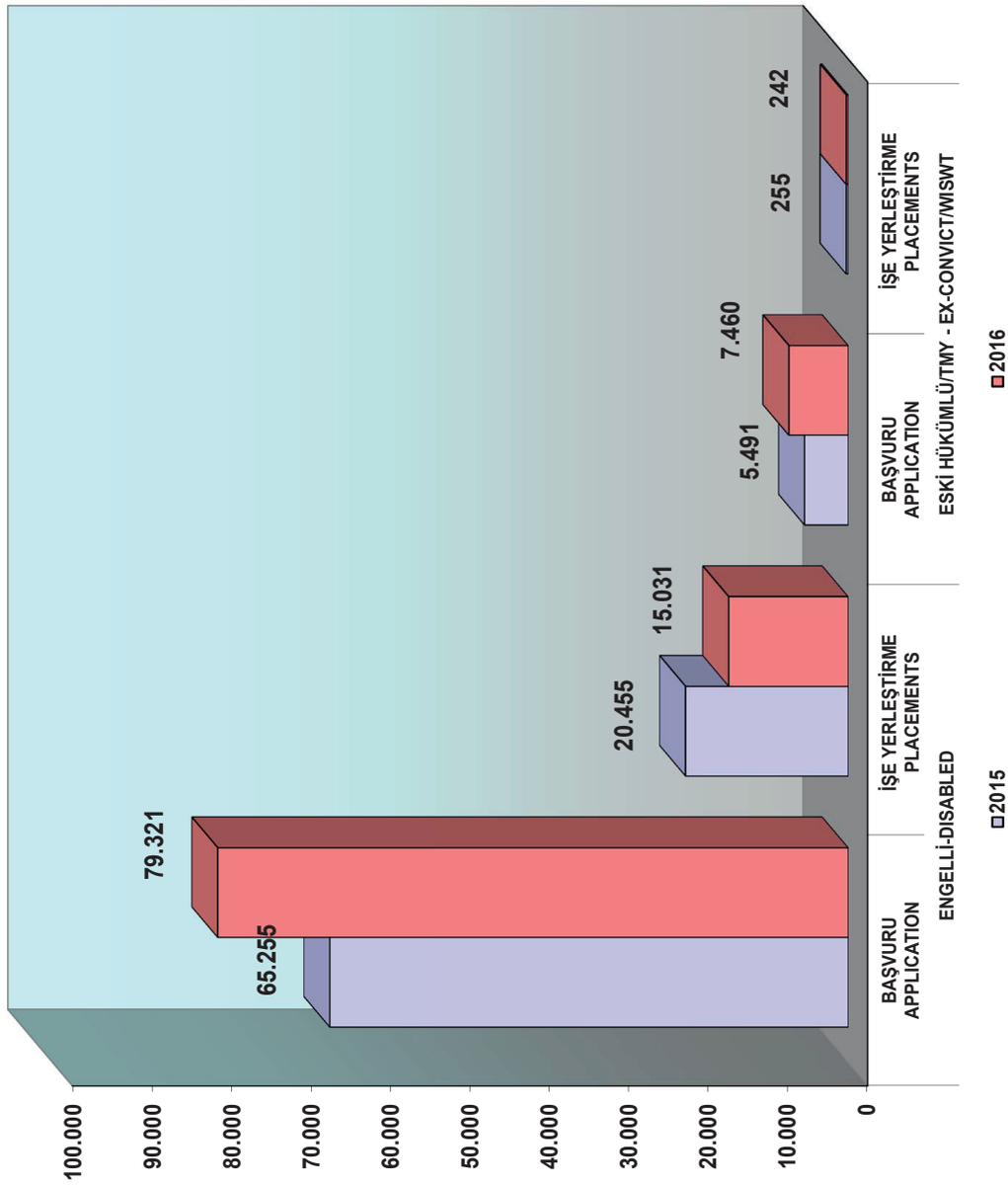

TABLO 34 : 1979 YILINDAN 2016 YILI SONUNA KADAR YÜRÜTÜLEN ENGELLİ, ESKİ HÜKÜMLÜ VE TERÖRLE MÜCADELEDE YARALANANLARA İLİŞKİN ÇALIŞMALAR

TABLE 34 : ACTIVITIES CONCERNING THE DISABLED, THE EX CONVICT AND THE WOUNDED IN THE FIGHT AGAINST TERRORISM BETWEEN 1979 AND 2016

Yıllar Years	Engelliler / Disableds												Eski Hükümlü-TMY (*) / Ex Convict-WISWT (**)											
	BAŞVURU/ APPLICATIONS			İŞE YERLEŞTİRME PLACEMENTS									BAŞVURU/ APPLICATIONS			İŞE YERLEŞTİRME (***) PLACEMENTS (****)								
				Toplam Total			Kamu Public			Özel Private						Toplam Total			Kamu Public			Özel Private		
	Erkek Male	Kadın Female	Toplam Total	Erkek Male	Kadın Female	Toplam Total	Erkek Male	Kadın Female	Toplam Total	Erkek Male	Kadın Female	Toplam Total	Erkek Male	Kadın Female	Toplam Total	Erkek Male	Kadın Female	Toplam Total	Erkek Male	Kadın Female	Toplam Total	Erkek Male	Kadın Female	Toplam Total
1979			4.613			1.805			1.111			694			1.465			771			552			219
1980			4.642			1.340			767			573			893			497			295			202
1981	11.078	1.399	12.477	2.209	286	2.495	1.232	173	1.405	977	113	1.090	1.545	16	1.561	899	7	906	513	1	514	386	6	392
1982	9.739	1.091	10.830	2.377	357	2.734	1.730	301	2.031	647	56	703	3.585	43	3.628	966	14	980	625	13	638	341	1	342
1983	10.100	1.211	11.311	2.469	361	2.830	1.587	263	1.850	882	98	980	5.077	56	5.133	1.504	20	1.524	945	13	958	559	7	566
1984	10.085	1.224	11.309	4.272	632	4.904	3.072	481	3.553	1.200	151	1.351	5.185	43	5.228	2.035	24	2.059	1.098	10	1.108	937	14	951
1985	7.909	843	8.752	3.390	453	3.843	1.612	210	1.822	1.778	243	2.021	4.229	56	4.285	2.658	34	2.692	903	3	906	1.755	31	1.786
1986	7.221	796	8.017	2.832	349	3.181	1.607	218	1.825	1.225	131	1.356	6.078	75	6.153	2.032	20	2.052	1.081	7	1.088	951	13	964
1987	8.717	1.048	9.765	4.054	392	4.446	1.823	160	1.983	2.231	232	2.463	5.229	45	5.274	2.595	24	2.619	1.348	4	1.352	1.247	20	1.267
1988	7.606	1.118	8.724	4.179	511	4.690	1.752	201	1.953	2.427	310	2.737	4.581	41	4.622	2.735	25	2.760	1.480	8	1.488	1.255	17	1.272
1989	9.544	1.278	10.822	6.830	796	7.626	2.363	275	2.638	4.467	521	4.988	6.137	41	6.178	4.232	41	4.273	2.043	19	2.062	2.189	22	2.211
1990	11.164	1.412	12.576	5.713	694	6.407	1.568	158	1.726	4.145	536	4.681	6.594	59	6.653	3.158	26	3.184	1.398	14	1.412	1.760	12	1.772
1991	10.713	1.331	12.044	4.671	590	5.261	1.342	120	1.462	3.329	470	3.799	10.081	145	10.226	2.863	43	2.906	1.032	8	1.040	1.831	35	1.866
1992	12.431	1.538	13.969	4.670	541	5.211	1.220	120	1.340	3.450	421	3.871	6.859	64	6.923	2.509	35	2.544	680	5	685	1.829	30	1.859
1993	10.361	1.317	11.678	4.653	522	5.175	1.414	162	1.576	3.239	360	3.599	5.712	53	5.765	2.785	23	2.808	852	4	856	1.933	19	1.952
1994	7.878	1.086	8.964	3.596	485	4.081	892	84	976	2.704	401	3.105	4.868	70	4.938	2.370	43	2.413	1.052	5	1.057	1.318	38	1.356
1995	8.218	1.346	9.564	4.374	594	4.968	827	77	904	3.547	517	4.064	3.557	55	3.612	2.556	39	2.595	997	5	1.002	1.559	34	1.593
1996	10.368	1.581	11.949	4.923	660	5.583	856	93	949	4.067	567	4.634	3.773	48	3.821	2.129	28	2.157	528	6	534	1.601	22	1.623
1997	12.388	1.693	14.081	5.482	701	6.183	764	77	841	4.718	624	5.342	3.990	64	4.054	2.068	31	2.099	405	1	406	1.663	30	1.693
1998	12.867	1.852	14.719	6.096	755	6.851	1.299	111	1.410	4.797	644	5.441	5.111	81	5.192	2.297	38	2.335	611	2	613	1.686	36	1.722
1999	30.419	4.021	34.440	14.563	1.682	16.245	3.918	325	4.243	10.645	1.357	12.002	13.425	135	13.560	7.200	80	7.280	2.737	15	2.752	4.463	65	4.528
2000	21.588	3.294	24.882	10.501	1.305	11.806	1.448	143	1.591	9.053	1.162	10.215	11.233	209	11.442	5.180	65	5.245	910	5	915	4.270	60	4.330

(*) 06/12/2012 tarihli ve 28489 sayılı resmi gazetede yayımlanan Kamu Kurum ve Kuruluşlarına Eski Hükümlü İşçi Alınmasında Uygulanacak Usul ve Esaslar Hakkında Yönetmelikte Değişiklik Yapılmasına Dair Yönetmelik gereği 19/9/2009 tarihli ve 27354 sayılı Resmî Gazete'de yayımlanan Kamu Kurum ve Kuruluşlarına Eski Hükümlü İşçi Alınmasında Uygulanacak Usul ve Esaslar Hakkında Yönetmeliğin adı "Kamu Kurum ve Kuruluşlarına Eski Hükümlü veya Terörle Mücadelede Malul Sayılmayacak Şekilde Yaralananlanın İşçi Olarak Alınmasında Uygulanacak Usul ve Esaslar Hakkında Yönetmelik" olarak değiştirilmiş olup, Eski Hükümlü Kontenjanlarından Terörle Mücadelede Malul Sayılmayacak Şekilde Yaralananlar da yararlanmaya başlamıştır.

(**) By force of the Regulation, that is promulgated in the Official Gazette of the date 06/12/2012 and number 28489, on Amendments on the Regulation regarding Procedures and Principles to be applied recruiting Ex-Convicted Workers to Public Institutions and Bodies; the name of the Regulation that is promulgated in the Official Gazette of the date 19/9/2009 and number 27354 regarding Procedures and Principles to be applied recruiting Ex-Convicted Workers to Public Institutions and Bodies has been changed as "the Regulation regarding Procedures and Principles to be applied recruiting Ex-Convicted or the Injured who cannot be deemed as Wounded in Struggle with the Terror to Public Institutions and Bodies as Workers", and the Injured who cannot be deemed as Wounded in the Struggle with Terror has begun to benefit from the contingents of Ex-Convicts.

(***) 2013 Ekim Ayından itibaren TYP sonucu işe yerleştirmeler toplam işe yerleştirmelerden hariç tutulmuştur.

(****) The placement of public work programs has been excluded from the total placement since 2013 October.

TABLO 34 DEVAMI
TABLE 34 CONTINUES

Yıllar Years	Engelliler / Disableds												Eski Hükümlü-TMY (*) / Ex Convict-WISWT (**)											
	BAŞVURU/ APPLICATIONS			İŞE YERLEŞTİRME PLACEMENTS									BAŞVURU/ APPLICATIONS			İŞE YERLEŞTİRME (***) PLACEMENTS (****)								
				Toplam Total			Kamu Public			Özel Private						Toplam Total			Kamu Public			Özel Private		
	Erkek Male	Kadın Female	Toplam Total	Erkek Male	Kadın Female	Toplam Total	Erkek Male	Kadın Female	Toplam Total	Erkek Male	Kadın Female	Toplam Total	Erkek Male	Kadın Female	Toplam Total	Erkek Male	Kadın Female	Toplam Total	Erkek Male	Kadın Female	Toplam Total	Erkek Male	Kadın Female	Toplam Total
2001	21.601	3.284	24.885	11.590	1.510	13.100	1.281	88	1.369	10.309	1.422	11.731	13.959	246	14.205	6.439	123	6.562	711	5	716	5.728	118	5.846
2002	20.235	2.882	23.117	9.554	1.329	10.883	617	40	657	8.937	1.289	10.226	11.963	218	12.181	5.638	109	5.747	408	6	414	5.230	103	5.333
2003	42.766	6.452	49.218	10.908	1.573	12.481	430	34	464	10.478	1.539	12.017	18.815	265	19.080	5.902	95	5.997	191	3	194	5.711	92	5.803
2004	33.377	5.578	38.955	14.992	2.183	17.175	1.152	168	1.320	13.840	2.015	15.855	15.141	210	15.351	5.542	106	5.648	438	3	441	5.104	103	5.207
2005	21.830	4.029	25.859	20.274	3.043	23.317	1.547	181	1.728	18.727	2.862	21.589	8.654	163	8.817	6.574	120	6.694	632	6	638	5.942	114	6.056
2006	22.462	5.774	28.236	20.651	3.130	23.781	1.037	165	1.202	19.614	2.965	22.579	7.670	128	7.798	6.336	118	6.454	301	4	305	6.035	114	6.149
2007	26.196	10.201	36.397	15.592	2.272	17.864	494	79	573	15.098	2.193	17.291	7.157	113	7.270	5.106	98	5.204	288	2	290	4.818	96	4.914
2008	33.599	14.881	48.480	18.855	3.112	21.967	371	56	427	18.484	3.056	21.540	6.483	120	6.603	2.440	41	2.481	189	2	191	2.251	39	2.290
2009	24.901	15.618	40.519	22.820	3.585	26.405	470	75	545	22.350	3.510	25.860	2.231	44	2.275	328	4	332	328	4	332	-	-	-
2010	22.140	14.004	36.144	27.829	4.428	32.257	265	30	295	27.564	4.398	31.962	1.435	23	1.458	222	1	223	222	1	223	-	-	-
2011	21.085	14.066	35.151	32.642	5.707	38.349	391	64	455	32.251	5.643	37.894	1.542	31	1.573	233	4	237	233	4	237	-	-	-
2012	64.693	19.262	83.955	30.203	5.328	35.531	338	60	398	29.865	5.268	35.133	7.542	112	7.654	263	7	270	263	7	270	-	-	-
2013	62.212	14.023	76.235	29.026	5.450	34.476	241	46	287	28.785	5.404	34.189	5.783	85	5.868	246	1	247	246	1	247	-	-	-
2014	63.532	14.100	77.632	22.156	4.194	26.350	200	32	232	21.956	4.162	26.118	6.004	108	6.112	383	1	384	383	1	384	-	-	-
2015	52.318	12.937	65.255	17.118	3.337	20.455	219	39	258	16.899	3.298	20.197	5.401	90	5.491	255	0	255	255	0	255	-	-	-
2016	63.517	15.804	79.321	12.550	2.481	15.031	187	49	236	12.363	2.432	14.795	7.331	129	7.460	237	5	242	237	5	242	-	-	-
TOPLAM TOTAL	826.858	203.374	1.039.487	418.614	65.328	487.087	41.566	4.958	48.402	377.048	60.370	438.685	243.960	3.484	249.802	100.915	1.493	103.676	26.563	202	27.612	74.352	1.291	76.064

NOT: CİNSİYET AYRINTISINDA BİLGİ DERLENMESİNE 1981 YILINDA BAŞLANMIŞTIR./ NOTE :THE COMPILATION OF SEX-BASED DATA STARTED IN 1981

(*) 06/12/2012 tarihli ve 28489 sayılı resmi gazetede yayımlanan Kamu Kurum ve Kuruluşlarına Eski Hükümlü İşçi Alınmasında Uygulanacak Usul ve Esaslar Hakkında Yönetmelikte Değişiklik Yapılmasına Dair Yönetmelik gereği 19/9/2009 tarihli ve 27354 sayılı Resmî Gazete'de yayımlanan Kamu Kurum ve Kuruluşlarına Eski Hükümlü İşçi Alınmasında Uygulanacak Usul ve Esaslar Hakkında Yönetmeliğin adı "Kamu Kurum ve Kuruluşlarına Eski Hükümlü veya Terörle Mücadelede Malul Sayılmayacak Şekilde Yaralananlanın İşçi Olarak Alınmasında Uygulanacak Usul ve Esaslar Hakkında Yönetmelik" olarak değiştirilmiş olup, Eski Hükümlü Kontenjanlarından Terörle Mücadelede Malul Sayılmayacak Şekilde Yaralananlar da yararlanmaya başlamıştır.

(**) By force of the Regulation, that is promulgated in the Official Gazette of the date 06/12/2012 and number 28489, on Amendments on the Regulation regarding Procedures and Principles to be applied recruiting Ex-Convicted Workers to Public Institutions and Bodies; the name of the Regulation that is promulgated in the Official Gazette of the date 19/9/2009 and number 27354 regarding Procedures and Principles to be applied recruiting Ex-Convicted Workers to Public Institutions and Bodies has been changed as "the Regulation regarding Procedures and Principles to be applied recruiting Ex-Convicted or the Injured who cannot be deemed as Wounded in Struggle with the Terror to Public Institutions and Bodies as Workers", and the Injured who cannot be deemed as Wounded in the Struggle with Terror has begun to benefit from the contingents of Ex-Convicts.

(***) 2013 Ekim Ayından itibaren TYP sonucu işe yerleştirmeler toplam işe yerleştirmelerden hariç tutulmuştur.

(****) The placement of public work programs has been excluded from the total placement since 2013 October.

Not1: 2007 yılından itibaren işe yerleştirme sayılarından tescil işe yerleştirmeleri hariç tutulmuştur.

Note1: Placement among registered has been excluded from the number of placement since 2007.

Not2: İşe yerleştirme tanımlarında revizyona gidildiğinden, 2016 yılı verileri önceki dönem verileri ile karşılaştırılabilir değildir.

Note2: As the definition of placement has been revised, the 2016 year data is not comparable to the previous period data.

GRAFİK 15: 1980 - 2016 YILLARI ARASINDA ENGELLİ VE ESKİ HÜKÜMLÜ-TMY ÇALIŞMALARI

GRAPHIC 15 : COMPARISON OF NUMERICAL DATA ABOUT THE DISABLED AND THE EX-CONVICT/WISWT BETWEEN 1980-2016

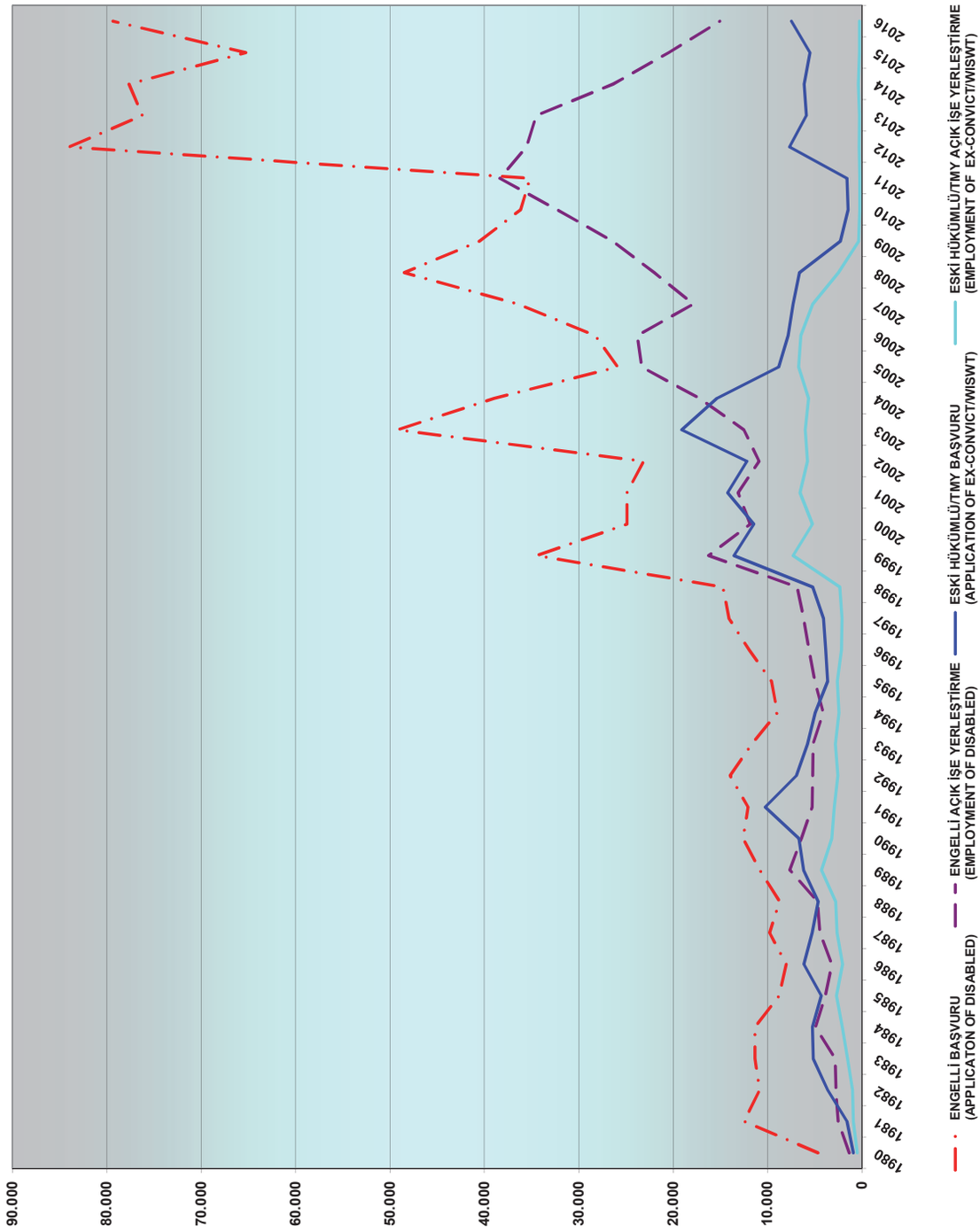

BÖLÜM Part 08

YURTDIŞI HİZMETLERİMİZ İLE İLGİLİ BİLGİLER
INFORMATION ABOUT OUR EXTERNAL SERVICES

Tablo 35 2016 Yılında Yurtdışı Başvuru, Gönderme (Ülkelere ve İllere Göre)
Tablo 36 2016 Yılında Yurtdışı Gönderme (Ülkelere ve Mesleklere Göre)
Tablo 37 Yurtdışına Gönderme (Yıllara ve Ülkelere Göre)
Tablo 38 2016 Yılında Yurtdışına Yapılan Göndermelerin Dağılımı

Table 35 Application For Employment Abroad And Those Sent In 2016 (By Countries And Provinces)
Table 36 Sending Abroad In 2016 (By Countries And By Occupations)
Table 37 Sent To Abroad (By Years And By Countries)
Table 38 Distribution Of Sending Abroad In 2016

TABLO 35 : 2016 YILINDA YURT DIŞINDA ÇALIŞMAK ÜZERE BAŞVURAN VE YURT DIŞINA GÖNDERİLENLER (ÜLKELERE GÖRE)

TABLE 35 : THOSE APPLYING FOR JOBS ABROAD AND SENT THERE IN 2016

İller Provinces	Yıl İçinde Yapılan Başvuru Applications During The Year			YAPILAN GÖNDERMELER SENDINGS											
	Erkek Male	Kadın Female	Toplam Total	IRAK IRAQ	RUSYA RUSSIA	CEZAYİR ALGERIA	TÜRKMENİSTAN TURKMENISTAN	S. ARABİSTAN S. ARABIA	AZERBEYCAN AZERBAIJAN	EİTOPYA ETHIOPIA	KAZAKİSTAN KAZAKHISTAN	ALMANYA. GERMANY	MISIR EGYPT	DİĞER ÜLKELER OTHER COUNTRIES	TOPLAM TOTAL
ADANA	96	14	110	59	23	-	-	-	-	-	-	-	-	12	94
ADIYAMAN	15	3	18	-	-	-	-	-	-	-	-	-	-	-	-
AFYONKARAHİSAR	17	2	19	-	-	-	-	-	-	-	-	-	-	-	-
AĞRI	5	-	5	-	-	-	-	-	-	-	-	-	-	-	-
AKSARAY	13	-	13	-	-	-	-	-	-	-	-	-	-	-	-
AMASYA	10	4	14	-	-	-	-	-	-	-	-	-	-	-	-
ANKARA	267	49	316	1.581	2.062	1.687	1.217	43	450	285	363	46	54	2.792	10.580
ANTALYA	116	29	145	-	-	216	-	-	15	17	27	-	15	80	370
ARDAHAN	2	-	2	-	-	-	-	-	-	-	-	-	-	-	-
ARTVİN	3	3	6	-	-	-	-	-	-	-	-	-	-	-	-
AYDIN	27	5	32	-	-	-	-	-	-	-	-	-	-	-	-
BALIKESİR	25	5	30	-	-	-	-	-	-	-	-	-	-	-	-
BARTIN	5	1	6	-	-	-	-	-	-	-	-	-	-	-	-
BATMAN	10	2	12	-	-	-	-	-	-	-	-	-	-	-	-
BAYBURT	1	2	3	-	-	-	-	-	-	-	-	-	-	-	-
BİLECİK	16	3	19	-	-	-	-	-	-	-	-	-	-	-	-
BİNGÖL	5	-	5	-	-	-	-	-	-	-	-	-	-	-	-
BİTLİS	3	1	4	-	-	-	-	-	-	-	-	-	-	-	-
BOLU	5	-	5	-	-	-	-	-	-	-	-	-	-	-	-
BURDUR	6	1	7	-	-	-	-	-	-	-	-	-	-	-	-
BURSA	109	16	125	-	-	-	-	-	-	-	-	-	-	-	-
ÇANAKKALE	15	5	20	-	-	-	-	-	-	-	-	-	-	-	-
ÇANKIRI	2	1	3	-	-	-	-	-	-	-	-	-	-	-	-
ÇORUM	17	2	19	-	-	-	-	-	-	-	-	-	-	-	-
DENİZLİ	19	4	23	-	-	-	-	-	-	-	-	-	-	-	-
DİYARBAKIR	27	4	31	-	-	-	-	-	-	-	-	-	-	-	-
DÜZCE	14	1	15	-	-	-	-	-	-	-	-	-	-	-	-
EDİRNE	7	2	9	-	-	-	-	-	-	-	-	-	-	-	-
ELAZIĞ	12	2	14	-	-	-	-	-	-	-	-	-	-	-	-
ERZİNCAN	3	-	3	-	-	-	-	-	-	-	-	-	-	-	-
ERZURUM	18	3	21	-	-	-	-	-	-	-	-	-	-	-	-

TABLO 35 DEVAMI
TABLE 35 CONTINUES

İller Provinces	Yıl İçinde Yapılan Başvuru Applications During The Year			YAPILAN GÖNDERMELER SENDINGS											
	Erkek Male	Kadın Female	Toplam Total	IRAK IRAQ	RUSYA RUSSIA	CEZAYİR ALGERIA	TÜRKMENİSTAN TURKMENISTAN	S. ARABİSTAN S. ARABIA	AZERBEYCAN AZERBAIJAN	EİTOPYA ETHIOPIA	KAZAKİSTAN KAZAKHISTAN	ALMANYA GERMANY	MISIR EGYPT	DİĞER ÜLKELER OTHER COUNTRIES	TOPLAM TOTAL
ESKİŞEHİR	15	1	16	-	-	-	-	-	5	-	-	-	-	12	17
GAZİANTEP	36	1	37	-	-	-	-	-	-	-	-	-	-	-	-
GİRESUN	17	2	19	-	-	-	-	-	-	-	-	-	-	-	-
GÜMÜŞHANE	3	1	4	-	-	-	-	-	-	-	-	-	-	-	-
HAKKARİ	3	-	3	-	-	-	-	-	-	-	-	-	-	-	-
HATAY	68	5	73	-	-	-	-	-	-	-	-	-	-	-	-
IĞDIR	1	-	1	-	-	-	-	-	-	-	-	-	-	-	-
ISPARTA	9	5	14	-	-	-	-	-	-	-	-	-	-	-	-
İSTANBUL	833	216	1.049	2.398	1.659	135	721	1.549	745	126	410	756	517	3.270	12.286
İZMİR	178	34	212	93	-	-	-	-	4	34	3	-	-	-	134
KAHRAMANMARAŞ	31	2	33	-	38	-	-	-	-	-	-	-	-	-	38
KARABÜK	4	-	4	-	-	-	-	-	-	-	-	-	-	-	-
KARAMAN	6	-	6	-	-	-	-	-	-	-	-	-	-	-	-
KARS	1	-	1	-	-	-	-	-	-	-	-	-	-	-	-
KASTAMONU	6	2	8	-	-	-	-	-	-	-	-	-	-	-	-
KAYSERİ	41	7	48	-	-	-	-	-	-	-	-	-	-	-	-
KIRIKKALE	4	1	5	-	1	-	-	-	-	-	-	-	-	-	1
KIRKLARELİ	15	2	17	-	-	-	-	-	-	-	-	-	-	-	-
KIRŞEHİR	8	1	9	-	-	-	-	-	-	-	-	-	-	-	-
KİLİS	2	-	2	-	-	-	-	-	-	-	-	-	-	-	-
KOCAELİ	77	12	89	-	-	-	-	-	-	-	-	-	-	-	-
KONYA	45	5	50	-	-	-	-	-	-	-	-	-	-	-	-
KÜTAHYA	16	-	16	-	-	-	-	-	-	-	-	-	-	-	-
MALATYA	10	2	12	-	-	-	-	-	-	-	-	-	-	-	-
MANİSA	31	7	38	-	-	-	-	-	-	-	-	-	-	-	-
MARDİN	16	2	18	-	-	-	-	-	-	-	-	-	-	-	-
MERSİN	70	9	79	2	-	-	-	-	-	-	-	-	-	-	2
MUĞLA	51	14	65	-	-	-	-	-	-	-	-	-	-	-	-
MUŞ	7	-	7	-	-	-	-	-	-	-	-	-	-	-	-
NEVŞEHİR	5	-	5	-	-	-	-	-	-	-	-	-	-	-	-
NİĞDE	9	1	10	-	-	-	-	-	-	-	-	-	-	-	-

TABLO 35 DEVAMI
TABLE 35 CONTINUES

İller Provinces	Yıl İçinde Yapılan Başvuru Applications During The Year			YAPILAN GÖNDERMELER SENDINGS											
	Erkek Male	Kadın Female	Toplam Total	IRAK IRAQ	RUSYA RUSSIA	CEZAYİR ALGERIA	TÜRKMENİSTAN TURKMENISTAN	S. ARABİSTAN S. ARABIA	AZERBEYCAN AZERBAIJAN	EİTOPYA ETHIOPIA	KAZAKİSTAN KAZAKHISTAN	ALMANYA GERMANY	MISIR EGYPT	DİĞER ÜLKELER OTHER COUNTRIES	TOPLAM TOTAL
ORDU	16	3	19	-	-	-	-	-	-	-	-	-	-	-	-
OSMANİYE	17	-	17	-	-	-	-	-	-	-	-	-	-	-	-
RİZE	13	7	20	-	-	-	-	-	-	-	-	-	-	-	-
SAKARYA	22	8	30	-	-	-	-	-	-	-	-	-	-	-	-
SAMSUN	28	2	30	-	-	-	-	-	-	394	-	-	-	1	395
SİİRT	3	-	3	-	-	-	-	-	-	-	-	-	-	-	-
SİNOP	7	4	11	-	-	-	-	-	-	-	-	-	-	-	-
SİVAS	21	7	28	-	-	-	-	-	-	-	-	-	-	-	-
ŞANLIURFA	17	7	24	-	-	-	-	-	-	-	-	-	-	-	-
ŞIRNAK	9	3	12	-	-	-	-	-	-	-	-	-	-	-	-
TEKİRDAĞ	19	3	22	-	-	-	-	-	-	-	-	-	-	-	-
TOKAT	17	2	19	-	-	-	-	-	-	-	-	-	-	-	-
TRABZON	32	4	36	-	-	-	-	-	-	-	-	-	-	-	-
TUNCELİ	2	1	3	-	-	-	-	-	-	-	-	-	-	-	-
UŞAK	7	2	9	-	-	-	-	-	-	-	-	-	-	-	-
VAN	13	1	14	-	-	-	-	-	-	-	-	-	-	-	-
YALOVA	5	3	8	-	-	-	-	-	-	-	-	-	-	-	-
YOZGAT	14	4	18	-	-	-	-	-	-	-	-	-	-	-	-
ZONGULDAK	19	2	21	-	-	-	-	-	-	-	-	-	-	-	-
TOPLAM TOTAL	2.789	559	3.348	4.133	3.783	2.038	1.938	1.592	1.219	856	803	802	586	6.167	23.917

TABLO 36 : 2016 YILI MESLEKLER VE ÜLKELERE GÖRE YURT DIŞINA GÖNDERİLENLER

TABLE 36 : THOSE SENT ABROAD IN 2016 BY OCCUPATIONS AND COUNTRIES

Meslekler Occupations	IRAK IRAQ		RUSYA RUSSIA		CEZAYİR ALGERIA		TÜRKMENİSTAN TURKMENISTAN		S. ARABİSTAN S. ARABIA		AZERBEYCAN AZERBAIJAN		EİTOPYA ETHIOPIA		KAZAKİSTAN KAZAKHISTAN		ALMANYA GERMANY		MISIR EGYPT		DİĞER ÜLKELER OTHER COUNTRIES		TOPLAM TOTAL	
	Erkek Male	Kadın Female	Erkek Male	Kadın Female	Erkek Male	Kadın Female	Erkek Male	Kadın Female	Erkek Male	Kadın Female	Erkek Male	Kadın Female	Erkek Male	Kadın Female	Erkek Male	Kadın Female	Erkek Male	Kadın Female	Erkek Male	Kadın Female	Erkek Male	Kadın Female	Erkek Male	Kadın Female
MONTAJCI (KURGUCU) Mounter (Assembler)	652	-	55	-	219	-	342	-	109	-	91	-	-	-	44	-	124	-	-	-	83	-	1.719	-
ELEKTRİKÇİ (GENEL) Electrician	326	-	69	-	61	-	114	-	18	-	43	-	13	-	82	-	131	-	20	-	438	-	1.315	-
İNŞAAT KALIPÇISI (AHŞAP) Construction Clerk (Wood)	21	-	244	-	7	-	35	-	223	-	7	-	7	-	11	-	6	-	-	-	182	-	743	-
BETON VE BETONARME KALIPÇISI Moulder, Concrete And Ferroconcrete	159	-	116	-	-	-	140	-	-	-	4	-	47	-	41	-	51	-	6	-	169	-	733	-
BORU KAYNAKÇISI Pipe Welder	506	-	6	-	15	-	98	-	-	-	35	-	-	-	13	-	13	-	3	-	43	-	732	-
İNŞAAT ELEMANLARI KALIPÇISI (ELLE) Moulder, Construction Articles(By Hand)	89	-	186	-	364	-	2	-	-	-	2	-	6	-	-	-	-	-	-	-	79	-	728	-
SOĞUK DEMİRCİ Fixer, Steel	20	-	287	-	207	-	50	-	2	-	1	-	36	-	4	-	1	-	-	-	48	-	656	-
BETONARME DEMİRCİSİ Worker, Reinforcing Steel	52	-	121	-	6	-	33	-	152	-	-	-	112	1	1	-	17	-	4	-	131	-	629	1
USTABAŞI/POSTABAŞI/FORMEN/ ATÖLYE SORUMLUSU Headman/Chargeman/Foreman/ Plant Staff	20	-	79	-	63	-	109	-	75	-	105	-	-	-	44	-	6	-	2	-	93	-	596	-
İNŞAAT MÜHENDİSİ Construction Engineer	35	-	103	2	39	-	78	-	28	1	46	2	-	-	25	-	22	-	6	-	181	4	563	9
SIVACI Plasterer	29	-	136	-	159	-	22	-	3	-	1	-	-	-	10	-	1	-	24	-	89	-	474	-
KAYNAKÇI (OKSİJEN VE ELEKTRİK) Welder, Oxygen And Electrical	312	-	36	-	24	-	13	-	24	-	30	-	-	-	-	-	5	-	-	-	25	-	469	-
BETON DİREK KALIP HAZIRLAMA İŞÇİSİ Concrete Pole Pattern Preparation Worker	-	-	-	-	-	-	-	-	-	-	-	-	392	-	23	-	-	-	-	-	1	-	416	-

TABLO 36 DEVAMI
TABLE 36 CONTINUES

Meslekler Occupations	IRAK IRAQ		RUSYA RUSSIA		CEZAYİR ALGERIA		TÜRKMENİSTAN TURKMENISTAN		S. ARABİSTAN S. ARABIA		AZERBEYCAN AZERBAIJAN		EİTOPYA ETHIOPIA		KAZAKİSTAN KAZAKHISTAN		ALMANYA GERMANY		MISIR EGYPT		DİĞER ÜLKELER OTHER COUNTRIES		TOPLAM TOTAL	
	Erkek Male	Kadın Female	Erkek Male	Kadın Female	Erkek Male	Kadın Female	Erkek Male	Kadın Female	Erkek Male	Kadın Female	Erkek Male	Kadın Female	Erkek Male	Kadın Female	Erkek Male	Kadın Female	Erkek Male	Kadın Female	Erkek Male	Kadın Female	Erkek Male	Kadın Female	Erkek Male	Kadın Female
AHŞAP KALIPÇI Wood Molder	13	-	132	-	-	-	1	-	-	-	1	-	34	-	-	-	-	-	-	-	200	-	381	-
BORU DÖŞEMECİSİ Pipe Upholsterer	49	-	1	-	28	-	83	-	-	-	35	-	-	-	1	-	25	-	-	-	136	-	358	-
SIHHİ TESİSATÇI Plumber	22	-	47	-	34	-	15	-	2	-	16	-	-	-	16	-	1	-	9	-	91	-	253	-
İNŞAAT KALFASI (GENEL) Foreman, Building Construction	18	-	41	-	1	-	53	-	1	-	28	-	35	-	9	-	14	-	5	-	47	-	252	-
ELEKTRİK TESİSATI VE PANO MONTÖRÜ TEKNİSYENİ/ ELEKTRİK TEKNİSYENİ Electric Wiring And Panel Monitor Technicians/Eelctrical Technicians	244	-	2	-	-	-	-	-	-	-	1	-	-	-	-	-	-	-	-	-	-	-	247	-
İSKELE KURUCUSU-İNŞAAT (METAL VEYA AHŞAP) Scaffold-Construction (Metal Or Wood)	226	-	-	-	-	-	9	-	-	-	11	-	-	-	-	-	-	-	-	-	-	-	246	-
TÜNEL KALIPÇI-İNŞAAT Tunneling Drill Press-Construction	-	-	218	-	-	-	-	-	27	-	-	-	-	-	-	-	-	-	-	-	1	-	246	-
MEKANİK BAKIM ONARIMCISI Mechanical Maintenance And Repairer	25	-	9	-	8	-	12	-	-	-	15	-	-	-	4	-	16	-	2	-	153	-	244	-
ALÇI DEKORASYONCU (KARTONPİYER) Gypsum Decorator (Papier)	73	-	10	-	9	-	-	-	-	-	1	-	-	-	44	-	1	-	25	-	78	-	241	-
KALIPÇI-PRES Moulder-Press	17	-	-	-	-	-	59	-	-	-	5	-	-	-	-	-	-	-	-	-	148	-	229	-
ALÜMİNYUM DOĞRAMACI Joiner, Aliminum	-	-	8	-	-	-	-	-	-	-	-	-	-	-	-	-	-	-	143	-	65	-	216	-
ALÇI SIVA UYGULAYICISI Implementer Of The Plaster	30	-	6	-	1	-	2	-	-	-	2	-	-	-	21	-	-	-	1	-	146	-	209	-

TABLO 36 DEVAMI
TABLE 36 CONTINUES

Meslekler Occupations	IRAK IRAQ		RUSYA RUSSIA		CEZAYİR ALGERIA		TÜRKMENİSTAN TURKMENISTAN		S. ARABİSTAN S. ARABIA		AZERBEYCAN AZERBAIJAN		EİTOPYA ETHIOPIA		KAZAKİSTAN KAZAKHISTAN		ALMANYA GERMANY		MISIR EGYPT		DİĞER ÜLKELER OTHER COUNTRIES		TOPLAM TOTAL	
	Erkek Male	Kadın Female	Erkek Male	Kadın Female	Erkek Male	Kadın Female	Erkek Male	Kadın Female	Erkek Male	Kadın Female	Erkek Male	Kadın Female	Erkek Male	Kadın Female	Erkek Male	Kadın Female	Erkek Male	Kadın Female	Erkek Male	Kadın Female	Erkek Male	Kadın Female	Erkek Male	Kadın Female
MERMER İŞÇİSİ Marble Worker	3	-	16	-	10	-	-	-	-	-	-	-	11	-	-	-	-	-	14	-	152	-	206	-
MAKİNE MÜHENDİSİ Mechanical Engineer	41	1	17	-	9	-	19	-	2	-	36	-	-	-	4	-	8	-	2	-	59	-	197	1
MAKİNE MONTAJCISI Engine Fitter	12	-	11	-	37	-	10	-	-	-	1	-	-	-	-	-	-	-	-	-	120	-	191	-
BOYACI-METAL Baxter-Metal	43	-	11	-	-	-	11	-	1	-	-	-	-	-	4	-	5	-	13	-	100	-	188	-
SICAK DEMİRCİ Hot Ironworker	-	-	2	-	-	-	-	-	-	-	-	-	85	-	-	-	-	-	-	-	98	-	185	-
ŞOFÖR-YÜK TAŞIMA Driver-Transportation	7	-	19	-	7	-	-	-	132	-	-	-	-	-	-	-	-	-	-	-	9	-	174	-
DİĞER MÜHENDİSLER Other Engineers	25	-	6	1	-	-	22	1	-	-	43	-	-	-	11	-	55	-	-	-	9	-	171	2
İŞ MAKİNELERİ OPERATÖRÜ Operator, Construction Equipment	7	-	35	-	7	-	2	-	38	-	8	-	-	-	-	-	2	-	2	-	70	-	171	-
TAŞ DUVARCI-İNŞAAT) Stone Mason-Contruction)	-	-	36	-	108	-	1	-	-	-	-	-	7	-	-	-	-	-	-	-	19	-	171	-
ŞANTİYE ŞEFİ-İNŞAAT Site Manager-Construction	25	-	9	-	2	-	37	-	1	-	23	-	-	-	6	-	19	2	4	-	31	-	157	2
TAŞ VE TUĞLA DUVARCISI/YAPI DUVARCISI Stonemason And Brickmason / Construction Mason	-	-	75	-	76	-	-	-	-	-	7	-	-	-	-	-	-	-	-	-	-	-	158	-
MOBİLYA VE DEKORASYON MONTAJ İŞÇİSİ Furniture And Decoration Montage Worker	-	-	-	-	-	-	-	-	-	-	-	-	-	-	-	-	-	-	-	-	155	-	155	-

TABLO 36 DEVAMI
TABLE 36 CONTINUES

Meslekler Occupations	IRAK IRAQ		RUSYA RUSSIA		CEZAYİR ALGERIA		TÜRKMENİSTAN TURKMENISTAN		S. ARABİSTAN S. ARABIA		AZERBEYCAN AZERBAIJAN		EİTOPYA ETHIOPIA		KAZAKİSTAN KAZAKHISTAN		ALMANYA GERMANY		MISIR EGYPT		DİĞER ÜLKELER OTHER COUNTRIES		TOPLAM TOTAL	
	Erkek Male	Kadın Female	Erkek Male	Kadın Female	Erkek Male	Kadın Female	Erkek Male	Kadın Female	Erkek Male	Kadın Female	Erkek Male	Kadın Female	Erkek Male	Kadın Female	Erkek Male	Kadın Female	Erkek Male	Kadın Female	Erkek Male	Kadın Female	Erkek Male	Kadın Female	Erkek Male	Kadın Female
TOPOĞRAF Chief Steward	6	-	29	-	10	-	18	-	25	-	12	-	-	-	6	-	10	-	-	-	37	-	153	-
İNŞAAT BOYACISI/BOYACI Construction Painter/Painter	19	-	10	-	14	-	9	-	-	-	4	-	-	-	18	-	-	-	5	-	72	-	151	-
ELEKTRİK MÜHENDİSİ Electrical Engineer	29	1	6	-	4	-	15	-	1	-	17	-	-	-	5	-	18	-	1	1	47	1	143	3
VİNÇ OPERATÖRÜ Operator, Crab	12	-	31	-	6	-	12	-	14	-	11	-	2	-	3	-	9	-	-	-	44	-	144	-
ARGON KAYNAKÇISI (TIĞ KAYNAKÇISI) Argon Welder (Welder Crochet)	29	-	-	-	-	-	17	-	-	-	2	-	-	-	-	-	-	-	-	-	94	-	142	-
EKSKAVATÖR(KAZIMA VE YÜKLEME) OPERATÖRÜ Excavator (Scraping And Loading) Operator	2	-	16	-	4	-	4	-	65	-	2	-	-	-	7	-	5	-	-	-	33	-	138	-
KAMYON ŞOFÖRÜ Truck Driver	-	-	2	-	2	-	-	-	83	-	-	-	-	-	-	-	2	-	-	-	46	-	135	-
DEMİR DOĞRAMACI Carpenter, Iron	-	-	9	-	-	-	-	-	5	-	-	-	40	-	-	-	-	-	-	-	79	-	133	-
ISITMA VE SIHHİ TESİSATÇI Heating And Sanitary Installer	1	-	5	-	9	-	1	-	1	-	12	-	-	-	11	-	2	-	1	-	81	-	124	-
İNŞAAT USTASI Construction Foreman	50	-	11	-	-	-	-	-	-	-	-	-	-	-	1	-	-	-	29	-	26	-	117	-
FAYANS, SERAMİK VE KARO DÖŞEMECİSİ Tiles, Ceramic And Tile Upholsterer	7	-	34	-	9	-	1	-	2	-	-	-	-	-	22	-	-	-	-	-	33	-	108	-
PARKE VE BORDÜR TAŞI İMAL İŞÇİSİ Flooring And Curbstone Production Worker	-	-	102	-	-	-	-	-	-	-	-	-	-	-	-	-	-	-	-	-	4	-	106	-
İNŞAAT TEKNOLOJİSİ TEKNİKERİ Operator, Building Technology	16	-	26	-	9	-	19	-	1	1	15	-	-	-	1	-	3	-	1	-	13	-	104	1
METAL ÇATI İŞÇİSİ Metal Roof Worker	-	-	-	-	-	-	-	-	-	-	-	-	-	-	-	-	-	-	-	-	105	-	105	-

TABLO 36 DEVAMI
TABLE 36 CONTINUES

Meslekler Occupations	IRAK IRAQ		RUSYA RUSSIA		CEZAYİR ALGERIA		TÜRKMENİSTAN TURKMENISTAN		S. ARABİSTAN S. ARABIA		AZERBEYCAN AZERBAIJAN		EİTOPYA ETHIOPIA		KAZAKİSTAN KAZAKHISTAN		ALMANYA GERMANY		MISIR EGYPT		DİĞER ÜLKELER OTHER COUNTRIES		TOPLAM TOTAL	
	Erkek Male	Kadın Female	Erkek Male	Kadın Female	Erkek Male	Kadın Female	Erkek Male	Kadın Female	Erkek Male	Kadın Female	Erkek Male	Kadın Female	Erkek Male	Kadın Female	Erkek Male	Kadın Female	Erkek Male	Kadın Female	Erkek Male	Kadın Female	Erkek Male	Kadın Female	Erkek Male	Kadın Female
DİĞER ELEKTRİK TESİSATÇILARI Other Electricians	1	-	8	-	30	-	-	-	3	-	-	-	-	-	1	-	-	-	42	-	18	-	103	-
AŞÇI Cook	14	-	15	2	2	-	4	-	13	-	7	-	-	-	4	-	5	-	-	-	35	-	99	2
ÇELİK KAYNAKÇISI Steel Welder	4	-	-	-	1	-	3	-	-	-	3	-	-	-	-	-	11	-	56	-	15	-	93	-
GÜVENLİK GÖREVLİSİ Security Officer	-	-	26	-	-	-	5	-	17	-	13	-	-	-	-	-	-	-	-	-	32	-	93	-
SOĞUTMACI VE HAVALANDIRMACI (İKLİMLENDİRME) Ladies Man And Engineer (Hvac)	21	-	8	-	13	-	-	-	-	-	6	-	-	-	-	-	-	-	29	-	10	-	87	-
ELEKTRİK TEKNİKERİ Tecnologist, Electrical	16	-	6	-	1	-	15	-	-	-	15	-	-	-	1	-	1	1	-	-	27	-	82	1
TIR-ÇEKİCİ ŞOFÖRÜ TR-Tractor Driver	-	-	4	-	-	-	-	-	77	-	-	-	-	-	-	-	-	-	-	-	1	-	82	-
BETON SANTRAL OPERATÖRÜ Operator, Concrete Plant	5	-	31	-	5	-	6	-	9	-	3	-	-	-	2	-	-	-	3	-	16	-	80	-
MİMAR Architect	3	-	10	5	4	-	7	-	1	-	11	2	-	-	5	3	-	-	3	-	19	5	63	15
HAVA KANALI MONTAJ VE İMALATÇISI Air Channel Fitter And Manufacturer	-	-	-	-	-	-	2	-	-	-	1	-	-	-	55	-	-	-	-	-	15	-	73	-
KALIP BAĞLAMA VE AYAR İŞÇİSİ Connecting And Adjusting Plate Workers	-	-	7	-	-	-	-	-	-	-	-	-	-	-	-	-	-	-	-	-	65	-	72	-

TABLO 36 DEVAMI
TABLE 36 CONTINUES

Meslekler Occupations	IRAK IRAQ		RUSYA RUSSIA		CEZAYİR ALGERIA		TÜRKMENİSTAN TURKMENISTAN		S. ARABİSTAN S. ARABIA		AZERBEYCAN AZERBAIJAN		EİTOPYA ETHIOPIA		KAZAKİSTAN KAZAKHISTAN		ALMANYA GERMANY		MISIR EGYPT		DİĞER ÜLKELER OTHER COUNTRIES		TOPLAM TOTAL	
	Erkek Male	Kadın Female	Erkek Male	Kadın Female	Erkek Male	Kadın Female	Erkek Male	Kadın Female	Erkek Male	Kadın Female	Erkek Male	Kadın Female	Erkek Male	Kadın Female	Erkek Male	Kadın Female	Erkek Male	Kadın Female	Erkek Male	Kadın Female	Erkek Male	Kadın Female	Erkek Male	Kadın Female
PUANTÖR Tally Clerk	10	-	10	-	-	-	8	-	18	-	3	-	-	-	4	-	7	-	1	-	10	-	71	-
MOBİL VİNÇ OPERATÖRÜ Portable Winch Operator	7	-	7	-	-	-	9	-	33	-	2	-	-	-	1	-	-	-	1	-	10	-	70	-
İŞ MAKİNELERİ BAKIM VE ONARIMCISI Business Machines And Maintenance Repairer	2	-	17	-	6	-	7	-	12	-	2	-	-	-	-	-	1	-	-	-	23	-	70	-
ÇELİK KONSTRÜKSİYON (YAPILANDIRMACI) TEKNİSYENİ Steel Construction (Constructivist) Technician	4	-	1	-	-	-	10	-	5	-	-	-	-	-	-	-	1	-	18	-	27	-	66	-
DİĞER SIHHİ TESİSAT İŞÇİLERİ VE BORU TESİSATÇILARI Other Sanitary Workers And Pipe Fitters	-	-	10	-	1	-	-	-	3	-	-	-	-	-	-	-	2	-	34	-	15	-	65	-
MEKANİKER-YÜKSEK FIRIN, ÇELİKHANE,HADDEHANE VE YARDIMCI TESİSLER Director-Blast Furnace, Steel Plant, Rolling Mills And Plants That Help	64	-	-	-	-	-	-	-	-	-	-	-	-	-	-	-	-	-	-	-	-	-	64	-
MERMER DÖŞEYİCİ Layer, Marble	9	-	-	-	-	-	-	-	-	-	-	-	1	-	-	-	-	-	7	-	43	-	60	-
BETONARMECİ Concrete Mason	2	-	22	-	4	-	10	-	2	-	5	-	-	-	1	-	-	-	1	-	8	-	55	-
SIVACI (ÇİMENTO ALÇI) Plasterer (Cement,Gypsum)	-	-	55	-	-	-	-	-	-	-	-	-	-	-	-	-	-	-	-	-	-	-	55	-
KALİTE KONTROLCÜ Quality Control	10	-	1	-	2	-	6	2	-	-	12	1	-	-	2	-	10	-	-	-	8	-	51	3
SİLİNDİR OPERATÖRÜ Operator, Road-Roller	3	-	1	-	-	-	-	-	12	-	6	-	-	-	3	-	-	-	-	-	28	-	53	-
BETON POMPA-PÜSKÜRTME OPERATÖRÜ Concrete Pumping-Spraying Operator	6	-	19	-	5	-	4	-	7	-	-	-	-	-	-	-	3	-	-	-	6	-	50	-
TEKNİK RESSAM Technical Artist	1	-	4	-	3	-	5	-	3	-	5	-	-	-	2	-	-	-	2	-	25	-	50	-

TABLO 36 DEVAMI
TABLE 36 CONTINUES

Meslekler Occupations	IRAK IRAQ		RUSYA RUSSIA		CEZAYİR ALGERIA		TÜRKMENİSTAN TURKMENISTAN		S. ARABİSTAN S. ARABIA		AZERBEYCAN AZERBAIJAN		EİTOPYA ETHIOPIA		KAZAKİSTAN KAZAKHISTAN		ALMANYA GERMANY		MISIR EGYPT		DİĞER ÜLKELER OTHER COUNTRIES		TOPLAM TOTAL	
	Erkek Male	Kadın Female	Erkek Male	Kadın Female	Erkek Male	Kadın Female	Erkek Male	Kadın Female	Erkek Male	Kadın Female	Erkek Male	Kadın Female	Erkek Male	Kadın Female	Erkek Male	Kadın Female	Erkek Male	Kadın Female	Erkek Male	Kadın Female	Erkek Male	Kadın Female	Erkek Male	Kadın Female
MOBİLYA MONTAJ USTASI Furniture Fitting Master	-	-	-	-	-	-	-	-	-	-	18	-	-	-	-	-	-	-	-	-	31	-	49	-
MUHASEBECİ Accauntant	5	-	10	-	6	-	1	-	2	-	2	-	-	-	-	-	6	-	2	-	14	1	48	1
DEPO SORUMLUSU Store Manager	9	-	3	-	-	-	1	-	-	-	3	-	-	-	2	-	5	-	2	-	23	-	48	-
AMBAR ŞEFİ Store Chief	3	-	4	-	2	-	17	-	-	-	9	-	-	-	4	-	-	-	-	-	7	-	46	-
YÜKLEYİCİ (LODER) OPERATÖRÜ Operator, Loader	2	-	4	-	-	-	-	-	23	-	1	-	-	-	-	-	3	-	-	-	12	-	45	-
ENDÜSTRİYEL VE YAPISAL ÇELİK KONSTRÜKSİYON İŞÇİSİ Industrial And Constructional Steel Construction Worker	14	-	-	-	25	-	-	-	6	-	-	-	-	-	-	-	-	-	-	-	-	-	45	-
ELEKTRİK TESİSATÇISI-BİNA Electrical Fitter-Building	3	-	10	-	1	-	-	-	4	-	24	-	-	-	-	-	-	-	-	-	3	-	45	-
DİĞER HİZMET MÜDÜRLERİ Other Service Managers	11	-	-	-	-	-	5	-	-	-	5	-	-	-	1	-	16	-	-	-	6	-	44	-
Nitelik Gerektirmeyen Meslekler Occupations Not Requiring Qualification	56	-	419	-	102	-	4	-	19	-	20	1	15	-	24	-	11	-	-	-	349	1	1.019	2
DİĞER MESLEKLER Other Professions	566	8	619	12	257	-	335	3	282	4	358	6	12	-	192	4	145	-	62	-	1.084	7	3.912	44
TOPLAM TOTAL	4.123	10	3.761	22	2.038	-	1.932	6	1.586	6	1.207	12	855	1	796	7	799	3	585	1	6.148	19	23.830	87

TABLO 37: 1968 YILINDAN 2016 YILI SONUNA KADAR YURT DIŞINA YAPILAN GÖNDERMELER

TABLE 37 : ABROAD SENDINGS BETWEEN 1968 AND 2016

Yıllar Years	ALMANYA GERMANY		AVUSTRALYA AUSTRALIA		AVUSTURYA AUSTRIA		BELÇİKA BELGIUM		FRANSA FRANCE		HOLLANDA NEDHERLAND		IRAK IRAQ		İSVİÇRE SWITZERLAND		KUVEYT KUWAIT		LİBYA LIBYA		S. ARABİSTAN S. ARABIA		ÜRDÜN JORDAN		YEMEN YEMEN		DİĞER ÜLKELER OTHER COUNTRIES		TOPLAM TOTAL		
	Erkek Male	Kadın Female	Erkek Male	Kadın Female	Erkek Male	Kadın Female	Erkek Male	Kadın Female	Erkek Male	Kadın Female	Erkek Male	Kadın Female	Erkek Male	Kadın Female	Erkek Male	Kadın Female	Erkek Male	Kadın Female	Erkek Male	Kadın Female	Erkek Male	Kadın Female	Erkek Male	Kadın Female	Erkek Male	Kadın Female	Erkek Male	Kadın Female	Erkek Male	Kadın Female	Toplam Total
1968	30.099	11.310	106	1	668	5	0	0	0	0	874	1	0	0	73	24	0	0	0	0	0	0	0	0	0	0	43	0	31.863	11.341	43.204
1969	77.472	20.670	962	8	918	55	0	0	184	7	3.404	0	0	0	162	21	0	0	0	0	87	0	0	0	0	0	21	4	83.210	20.765	103.975
1970	76.556	20.380	1.172	14	10.511	111	430	1	8.992	44	4.840	3	0	0	1.458	140	0	0	19	0	1	0	0	0	0	0	4.820	83	108.799	20.776	129.575
1971	52.162	13.522	833	46	4.285	335	578	5	7.856	41	4.790	63	0	0	1.227	115	0	0	58	0	45	0	0	0	0	0	2.408	73	74.242	14.200	88.442
1972	48.911	16.964	478	162	3.291	1.181	111	2	10.572	38	670	74	0	0	1.134	178	0	0	86	0	28	0	0	0	0	0	1.294	55	66.575	18.654	85.229
1973	79.526	24.267	659	227	4.943	2.140	256	9	17.467	77	1.980	14	0	0	845	264	0	0	664	0	4	0	0	0	0	0	2.441	37	108.785	27.035	135.820
1974	1.187	41	736	402	1.939	562	539	16	10.544	33	1.487	16	0	0	538	232	0	0	1.015	0	0	0	0	0	0	0	896	28	18.881	1.330	20.211
1975	600	40	201	200	171	55	54	5	20	5	31	1	0	0	171	58	0	0	2.119	2	251	0	0	0	0	0	399	36	4.017	402	4.419
1976	2.065	36	148	191	624	48	72	0	5	1	98	0	0	0	199	82	0	0	4.098	0	1.832	0	0	0	0	0	1.045	14	10.186	372	10.558
1977	2.332	81	236	306	539	44	44	1	14	1	79	4	0	0	193	53	0	0	8.580	2	4.722	0	0	0	0	0	1.810	43	18.549	535	19.084
1978	1.226	107	323	226	48	6	40	1	12	1	42	6	0	0	260	66	0	0	7.722	4	5.767	2	0	0	0	0	2.927	66	18.367	485	18.852
1979	858	75	244	163	19	4	24	3	10	1	40	0	0	0	349	57	0	0	9.824	1	8.520	2	0	0	0	0	3.400	36	23.288	342	23.630
1980	700	64	230	179	920	24	31	4	18	3	30	2	0	0	474	75	0	0	15.085	5	5.630	13	0	0	0	0	4.925	91	28.043	460	28.503
1981	244	30	169	152	156	28	10	3	6	0	23	8	10.459	8	322	57	0	0	30.660	7	14.346	33	251	0	0	0	1.704	77	58.350	403	58.753
1982	61	14	51	74	9	3	1	1	8	1	2	0	8.894	12	147	16	270	1	26.681	5	12.318	7	298	0	0	0	460	54	49.200	188	49.388
1983	36	7	84	97	7	0	1	1	3	1	2	2	7.362	5	198	11	536	3	23.289	3	20.229	9	318	3	0	0	251	12	52.316	154	52.470
1984	14	3	79	66	2	0	3	0	0	0	5	0	2.428	2	63	6	2	0	16.410	0	25.983	2	185	0	0	0	132	40	45.306	119	45.425
1985	21	2	125	125	15	1	7	0	4	0	5	0	1.607	5	105	5	68	0	9.677	3	35.067	0	10	0	390	0	104	16	47.205	157	47.362
1986	16	1	189	202	52	0	0	0	3	0	9	3	2.154	6	131	6	49	1	8.381	0	23.748	23	88	0	381	0	165	44	35.366	286	35.652
1987	23	4	215	207	74	0	2	0	4	0	10	8	1.724	5	76	7	147	0	10.985	1	27.101	8	0	0	337	0	110	57	40.808	297	41.105
1988	81	4	191	181	32	2	1	0	5	1	8	11	3.696	21	90	6	272	1	13.186	8	34.640	5	27	0	39	0	162	82	52.430	322	52.752
1989	37	14	142	129	138	4	1	2	7	0	12	9	2.532	17	36	2	403	0	12.607	1	32.310	9	2	0	308	0	1.287	88	49.822	275	50.097
1990	50	12	139	116	414	9	15	0	11	3	21	10	1.274	0	61	3	98	0	8.606	0	33.073	4	0	0	139	0	3.672	111	47.573	268	47.841
1991	45	4	173	135	287	28	1	1	26	7	14	8	0	0	66	0	189	0	4.728	0	40.782	0	1	0	5	0	6.407	118	52.724	301	53.025
1992	1.670	15	99	109	190	49	6	1	18	3	11	10	0	0	52	0	465	0	2.432	0	46.467	0	0	0	0	0	8.223	180	59.633	367	60.000
1993	1.991	8	76	90	66	16	1	1	8	0	8	4	0	0	31	1	255	0	2.549	0	35.826	0	0	0	0	0	22.092	221	62.903	341	63.244

TABLO 37 DEVAMI
TABLE 37 CONTINUES

Yıllar Years	ALMANYA GERMANY		AVUSTRALYA AUSTRALIA		AVUSTURYA AUSTRIA		BELÇİKA BELGIUM		FRANSA FRANCE		HOLLANDA NEDHERLAND		IRAK IRAQ		İSVİÇRE SWITZERLAND		KUVEYT KUWAIT		LİBYA LIBYA		S. ARABİSTAN S. ARABIA		ÜRDÜN JORDAN		YEMEN YEMEN		DİĞER ÜLKELER OTHER COUNTRIES		TOPLAM TOTAL		
	Erkek Male	Kadın Female	Erkek Male	Kadın Female	Erkek Male	Kadın Female	Erkek Male	Kadın Female	Erkek Male	Kadın Female	Erkek Male	Kadın Female	Erkek Male	Kadın Female	Erkek Male	Kadın Female	Erkek Male	Kadın Female	Erkek Male	Kadın Female	Erkek Male	Kadın Female	Erkek Male	Kadın Female	Erkek Male	Kadın Female	Erkek Male	Kadın Female	Erkek Male	Kadın Female	Toplam Total
1994	2.027	5	59	80	8	2	1	0	15	2	6	6	0	0	13	0	57	1	1.869	0	13.050	0	5	0	0	0	43.774	165	60.884	261	61.145
1995	2.237	9	126	122	15	1	1	0	11	2	9	4	0	0	17	1	256	0	1.753	0	14.529	0	0	0	0	0	40.188	202	59.142	341	59.483
1996	2.439	4	45	52	5	0	1	1	14	2	1	4	0	0	29	2	7	0	2.063	0	5.635	0	80	0	0	0	30.222	91	40.541	156	40.697
1997	1.800	0	8	13	1	0	2	0	8	1	2	0	0	0	13	0	5	0	1.833	0	7.657	0	15	0	0	0	21.939	24	33.283	38	33.321
1998	1.734	0	2	2	1	0	0	0	23	10	1	0	0	0	10	0	5	0	1.032	0	6.821	0	0	0	0	0	16.250	16	25.879	28	25.907
1999	2.349	1	3	8	0	1	1	0	22	3	2	0	0	0	5	0	0	0	698	0	5.178	0	20	0	0	0	9.169	15	17.447	28	17.475
2000	2.134	1	1	3	1	0	1	0	81	6	1	0	0	0	1	0	0	0	385	0	1.862	0	166	0	0	0	8.991	11	13.624	21	13.645
2001	2.437	0	3	2	4	1	0	1	193	9	2	0	37	0	1	0	11	0	238	0	4.657	0	203	0	0	0	12.419	24	20.205	37	20.242
2002	3.366	1	6	5	2	0	0	0	328	13	131	0	191	0	1	1	45	0	1.037	0	6.399	0	234	0	0	0	15.075	81	26.815	101	26.916
2003	3.366	0	3	1	8	3	2	0	409	13	430	1	601	0	0	0	26	0	2.514	1	6.064	0	368	0	104	0	20.198	39	34.093	58	34.151
2004	2.195	2	1	2	13	9	0	0	515	15	1	0	4.900	0	0	0	230	0	668	0	1.081	65	749	3	23	0	29.667	59	40.043	155	40.198
2005	1.073	1	2	0	12	11	0	0	580	13	0	0	8.236	1	0	0	151	0	986	0	6.425	27	2.237	4	9	0	40.519	68	60.230	125	60.355
2006	708	0	0	0	2	0	5	1	368	9	0	0	7.524	1	0	0	595	1	770	0	19.841	0	2.239	0	12	0	49.245	58	81.309	70	81.379
2007	1.484	538	7	6	66	54	30	30	291	197	49	41	6.668	28	27	23	94	21	2.564	10	3.806	243	1.095	4	0	0	52.372	276	68.553	1.471	70.024
2008	1.074	324	6	5	43	34	16	19	180	120	34	27	4.770	21	16	18	4	4	5.958	33	7.513	43	350	1	157	0	37.583	249	57.704	898	58.602
2009	974	306	27	3	39	27	13	12	137	104	35	31	3.876	10	25	26	3	2	13.522	56	7.170	25	353	11	365	0	32.169	158	58.708	771	59.479
2010	839	255	7	6	31	23	9	5	79	57	23	20	5.393	12	15	13	1	0	15.563	80	6.318	31	278	2	67	0	25.604	116	54.227	620	54.847
2011	821	61	2	1	3	0	0	0	2	1	15	6	2	2	10.568	16	149	0	0	0	40	0	1.931	19	3	1	38.705	143	52.241	250	52.491
2012	1.193	6	0	0	1	0	0	0	0	2	16	3	15.000	10	0	0	17	1	690	0	8.160	24	331	1	89	0	32.293	116	57.790	163	57.953
2013	770	0	1	0	0	0	0	0	2	0	0	0	15.280	14	0	0	0	0	1.852	2	5.202	4	152	0	323	2	31.583	182	55.165	204	55.369
2014	550	2	0	0	0	0	47	0	0	0	21	0	7.524	12	0	0	45	0	1.115	1	3.775	2	16	0	205	1	26.134	194	39.432	212	39.644
2015	652	2	7	0	0	0	1	0	0	0	22	0	5.330	5	0	0	121	4	76	0	2.824	1	0	0	16	0	22.747	158	31.796	170	31.966
2016	855	1	0	0	0	0	0	0	0	0	2	1	4.123	10	0	0	92	1	27	0	2.038	0	50	0	0	0	16.643	74	23.830	87	23.917
TOPLAM TOTAL	415.060	109.194	8.376	4.119	30.573	4.876	2.358	126	59.055	847	19.298	401	131.585	207	19.202	1.585	4.668	41	276.674	225	554.822	582	12.052	48	2.972	4	724.687	4.185	2.261.382	126.440	2.387.822

GRAFİK 16: 1969-2016 YILLARI ARASI YURTDIŞI GÖNDERMELERİ
GRAPHIC 16 : REFERRAL TO FOREIGN COUNTRIES BETWEEN 1969-2016

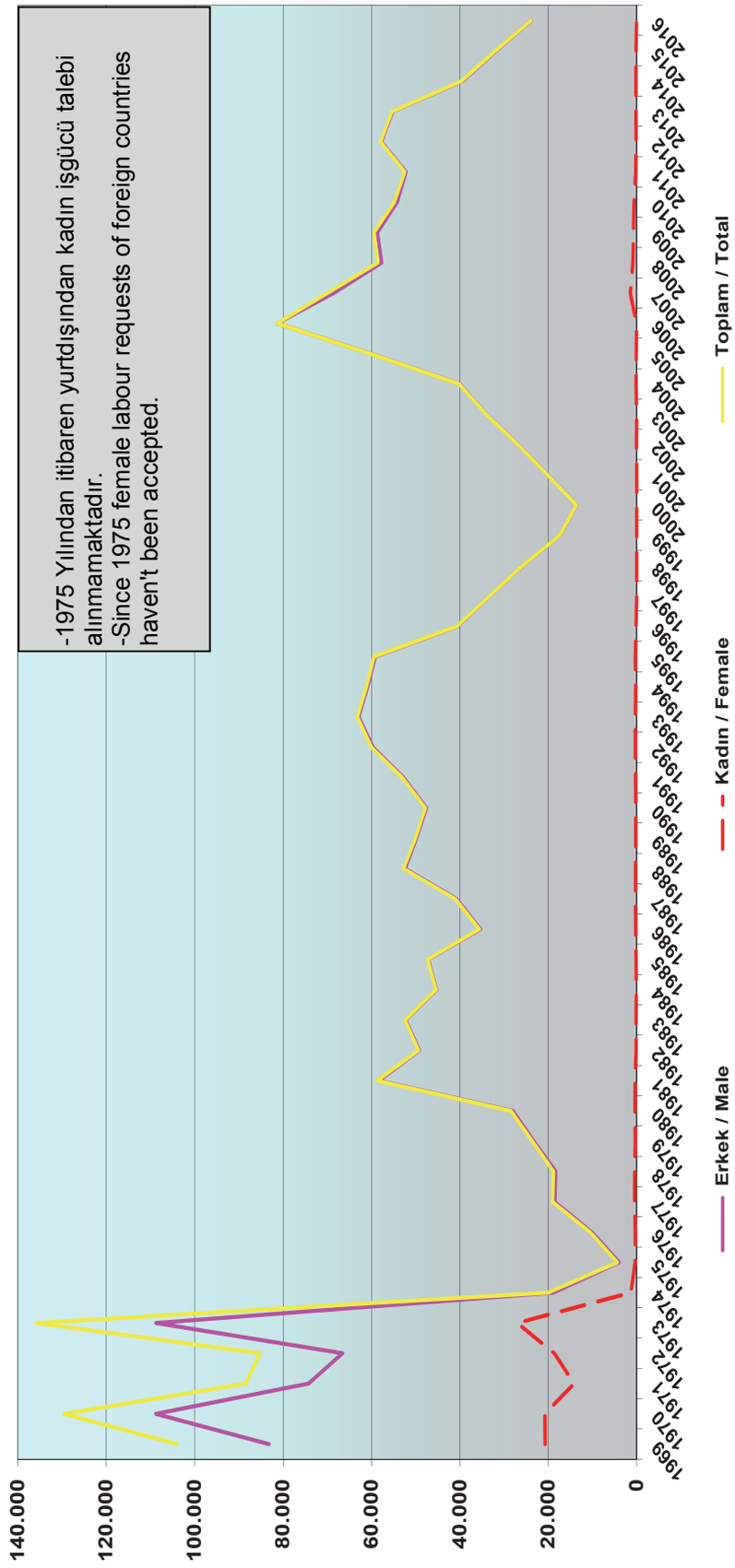

TABLO 38 : 2016 YILINDA YURT DIŞINA YAPILAN GÖNDERMELERİN DAĞILIMI
TABLE 38 : DISTRIBUTION OF ABROAD SENDINGS IN 2016

ÜLKELER COUNTRIES	YurtDışı İstisna Akdi Kapsamında Giden Sayısı Those who went abroad within the context of job contract	YurtDışı İstisna Akdi Kapsamında Olmayan Giden Sayısı Those who went abroad withut the context of job contract	YurtDışı Kendi İmkanı ile Giden Sayısı Those who went abroad by their own resources	YurtDışı Pasaport İşlemi Yapan Sayısı Those who transacted pasport process	TOPLAM TOTAL
IRAK IRAQ	-	4.133	-	-	4.133
CEZAYİR ALGERIA	-	3.783	-	-	3.783
S. ARABİSTAN S. ARABIA	-	2.038	-	-	2.038
RUSYA RUSSIA	-	1.938	-	-	1.938
ETİYOPYA ETHIOPIA	-	1.592	-	-	1.592
TÜRKMENİSTAN TURKMENISTAN	-	1.219	-	-	1.219
ALMANYA GERMANY	654	-	202	1	857
KAZAKİSTAN KAZAKHSTAN	-	803	-	-	803
GÜRCİSTAN GEORGIA	-	802	-	-	802
KONGO CONGO	-	586	-	-	586
AZERBEYCAN AZERBAIJAN	-	569	-	-	569
KATAR QATAR	-	476	-	-	476
İSRAİL ISRAEL	-	441	-	-	441
ÖZBEKİSTAN UZBEKISTAN	-	419	-	-	419
KIBRIS CYPRUS	-	372	-	-	372
B. ARAP EMİR. UNITED ARAB EMIR.	-	363	-	-	363
GANA GHANA	-	308	-	-	308
BELARUS BELARUS	-	266	-	-	266
KIBRIS CYPRUS	-	254	-	-	254
CİBUTİ DJIBOUTI	-	244	-	-	244
ARNAVUTLUK ALBANIA	-	237	-	-	237
GİNE GUINEA	-	223	-	-	223
MORİTANYA MAURITANIAN	-	197	-	-	197
B. ARAP EMİR. UNITED ARAB EMIR.	-	175	-	-	175
AFGANİSTAN AFGHANISTAN	-	156	1	-	157
ÖZBEKİSTAN UZBEKISTAN	-	138	-	-	138
NİJERYA NIGERIA	-	129	-	-	129
GANA GHANA	-	126	-	-	126

TABLO 38 DEVAMI
TABLE 38 CONTINUES

ÜLKELER COUNTRIES	YurtDışı İstisna Akdi Kapsamında Giden Sayısı Those who went abroad within the context of job contract	YurtDışı İstisna Akdi Kapsamında Olmayan Giden Sayısı Those who went abroad withut the context of job contract	YurtDışı Kendi İmkanı ile Giden Sayısı Those who went abroad by their own resources	YurtDışı Pasaport İşlemi Yapan Sayısı Those who transacted pasport process	TOPLAM TOTAL
FAS MOROCCO	-	226	-	-	226
AFGANİSTAN AFGHANISTAN	-	188	1	-	189
MISIR EGYPT	-	187	-	-	187
ROMANYA ROMANIA	-	156	-	-	156
UMMAN OMAN	-	152	-	-	152
MALDİVLER MALDIVES	-	146	-	-	146
MALİ MALI	-	119	-	-	119
CİBUTİ DJIBOUTI	-	111	-	-	111
PAKİSTAN PAKISTAN	-	109	-	-	109
KOSOVA KOSOVO	-	101	-	-	101
UKRAYNA UKRAINE	-	98	-	-	98
BELARUS BELARUS	-	93	-	-	93
KUVEYT KUWAIT	-	93	-	-	93
ARNAVUTLUK ALBANIA	-	89	-	-	89
GİNE GUINEA	-	76	-	-	76
KAMERUN CAMEROON	-	60	-	-	60
ÜRDÜN JORDAN	-	50	-	-	50
SOMALİ SOMALI	-	34	-	-	34
LİBYA LIBYA	-	27	-	-	27
TUNUS TUNISIA	-	24	-	-	24
MORİTANYA MAURITANIAN	-	20	-	-	20
TAYLAND THAILAND	-	17	-	-	17
NİJERYA NIGERIA	-	12	-	-	12
KIRGIZİSTAN KYRGYZSTAN	-	7	-	-	7
HOLLANDA NETHERLANDS	-	3	-	-	3
AVUSTRALYA AUSTRALIA	-	-	-	1	1
YENİ ZELLANDA NEW ZEALAND	-	1	-	-	1
DİĞER ÜLKELER OTHER COUNTRIES	-	1.019	-	-	1.019
TOPLAM TOTAL	654	23.060	203	2	23.919

GRAFİK 17: 2016 YILI YURTDIŞI GÖNDERMELERİ
GRAPHIC 17 : SENDING ABROAD IN 2016

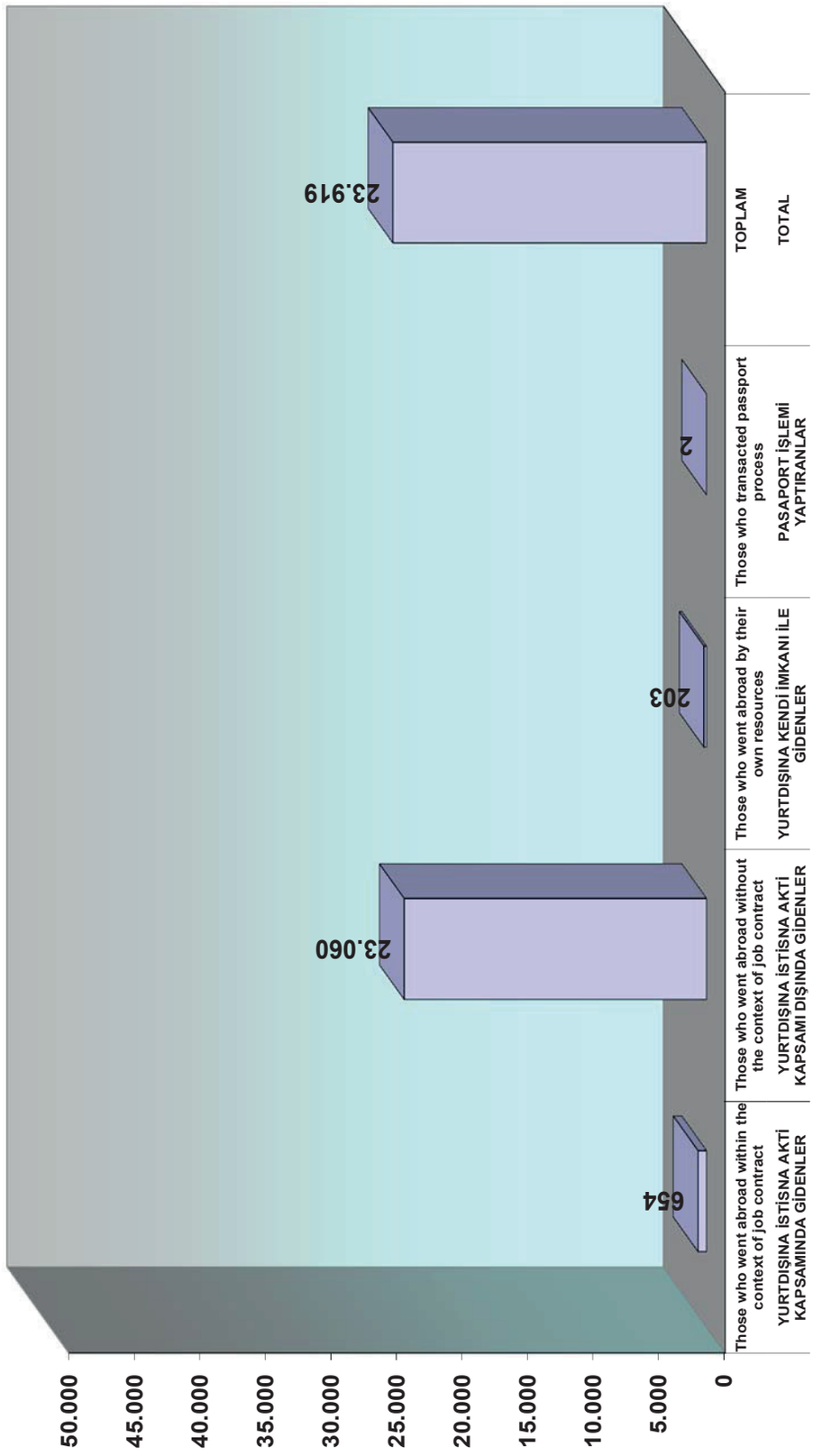

BÖLÜM
Part 09

DEĞİŞİK KONULARDAKİ ÇALIŞMALARIMIZIN İSTATİSTİKİ OLARAK GÖRÜNÜMÜ

STATISTICAL PERSPECTIVE OF OUR ACTIVITIES ON VARIOUS SUBJECTS

Tablo 39 Son 15 Yıl İçindeki Genel Faaliyetlerin Mukayesesi (Yıllara Göre)
Tablo 40 Kurumumuz Genel Çalışmaları (Son 3 Yıllık Mesleklere Göre)
Tablo 41 Kurumumuz Genel Çalışmaları (Son 3 Yıllık İllere Göre)

Table 39 Comparison Of Our General Activities For The Last Fifteen Years (By Years)
Table 40 General Activities Of Our Organization (The Last Three Years-By Occupations)
Table 41 General Activities Of Our Organization (The Last Three Years-By Provinces)

TABLO 39: SON 15 YILLIK GENEL ÇALIŞMALARIMIZIN KARŞILAŞTIRILMASI 2002-2016
TABLE 39: COMPARISON OF GENERAL ACTIVITIES FOR THE LAST 15 YEARS 2002-2016

Yıllar Years	Başvurular Applications			Alınan Açık İş (*) Vacancies (**)			İşe Yerleştirme (***) Placements (****)			Kayıtlı İşgücü Registered Labourforce			Kayıtlı İşsizler Registered Unemployed			100 Açık İşKarşılık Corresponding To 100 Vacancies		Yurt Dışı - Abroad						İşyerlerine Yapılan ZiyaretVe Temas Sayısı Number Of Contacts And Visits To Employers		
																		Yurt Dışı Başvuru Applications For Jobs Abroad			Yurt Dışı Gönderme Sendings Abroad					
	Erkek Male	Kadın Female	Toplam Total	Erkek Male	Kadın Female	Toplam Total	Erkek Male	Kadın Female	Toplam Total	Erkek Male	Kadın Female	Toplam Total	Erkek Male	Kadın Female	Toplam Total	Başvuru Aplication	İşe Yer. Placement	Erkek Male	Kadın Female	Toplam Total	Erkek Male	Kadın Female	Toplam Total	Ziyaret Visit	Temas Contac	Toplam Total
2002	263.575	61.185	324.760	126.383	12.892	139.275	113.441	11.630	125.071	489.282	108.664	597.946	379.763	84.465	464.228	233	90	29944	3.755	33.699	26.815	101	26.916	40.749	149.324	190.073
2003	452.991	104.101	557.092	122.565	6.693	129.258	56.742	8.656	65.398	501.599	122.195	623.794	469.448	118.031	587.479	431	51	4345	841	5.186	34.093	58	34.151	16.379	32.170	48.549
2004	486.460	159.722	646.182	102.837	6.841	109.678	64.112	12.145	76.257	670.759	214.265	885.024	611.352	200.596	811.948	589	70	1005	145	1.150	40.043	155	40.198	15.291	5.247	20.538
2005	380.272	136.431	516.703	105.818	8.009	113.827	68.942	12.743	81.685	705.540	237.521	943.061	656.218	225.043	881.261	454	72	366	58	424	60.230	125	60.355	20.610	5.296	25.906
2006	416.498	147.890	564.388	-	-	151.794	69.458	16.424	85.882	846.333	294.299	1.140.632	782.652	279.201	1.061.853	372	57	390	90	480	81.309	70	81.379	19.117	7.838	26.955
2007	487.601	169.368	656.969	-	-	186.922	87.975	23.400	111.375	572.001	187.103	759.104	520.135	176.403	696.538	351	60	246	74	320	68.553	1.471	70.024	32.939	10.491	43.430
2008	928.135	347.539	1.275.674	-	-	178.620	84.584	25.011	109.595	811.553	283.552	1.095.105	724.338	263.502	987.840	714	61	2275	289	2.564	57.704	898	58.602	35.939	23.996	59.935
2009	922.244	512.780	1.435.024	-	-	165.890	88.825	29.453	118.278	1.319.829	539.026	1.858.855	1.186.219	503.130	1.689.349	865	63	823	516	1.339	58.708	771	59.479	33.978	23.842	57.820
2010	759.316	458.620	1.217.936	-	-	368.636	155.534	49.697	205.231	1.149.625	454.730	1.604.355	999.569	414.972	1.414.541	330	56	589	307	896	54.227	620	54.847	42.025	22.214	64.239
2011	860.206	538.149	1.398.355	-	-	660.623	261.964	101.708	363.672	1.394.166	797.979	2.192.145	1.142.928	702.037	1.844.965	212	55	651	187	838	52.241	250	52.491	70.505	13.826	84.331
2012	1.476.264	820.061	2.296.325	-	-	991.804	390.979	165.608	556.587	2.188.403	1.293.322	3.481.725	1.433.621	938.641	2.372.262	232	56	1198	267	1.465	57.790	163	57.953	183.373	6.515	189.888
2013	1.496.699	862.605	2.359.304	-	-	1.481.196	466.155	205.423	671.578	2.816.471	1.724.017	4.540.488	1.561.203	1.049.766	2.610.969	159	45	1367	296	1.663	55.165	204	55.369	376.654	123	376.777
2014	1.500.064	875.519	2.375.583	-	-	1.735.892	478.839	222.596	701.435	3.024.155	1.815.056	4.839.211	1.633.255	1.114.723	2.747.978	137	40	1322	233	1.555	39.432	212	39.644	410.734	-	410.734
2015	1.550.732	1.091.780	2.642.512	-	-	2.043.256	628.792	260.848	889.640	3.405.616	2.168.177	5.573.793	1.124.811	1.003.684	2.128.495	129	44	1895	376	2.271	31.796	170	31.966	477.606	0	477.606
2016	1.926.488	1.390.396	3.316.884	-	-	2.105.436	542.184	246.949	789.133	2.628.445	1.836.882	4.465.327	1.236.571	1.135.467	2.372.038	158	37	2.789	559	3.348	23.830	87	23.917	552.505	0	552.505

(*) 2006 yılında, alınan açık işlerde cinsiyet ayrıntısı kaldırıldığından söz konusu tarihten itibaren bu ayrıntıda açık iş istatistiği üretilememektedir.
(**) In 2006, the detail of gender was removed from job vacancies therefore no vacancy statistics has been able to be produced in that detail since 2006.
(***) 2013 Ekim Ayından itibaren TYP sonucu işe yerleştirmeler toplam işe yerleştirmelerden hariç tutulmuştur.
(****) The placement of public work programs has been excluded from the total placement since 2013 October.
Not: İşe yerleştirme tanımlannda revizyona gidildiğinden, 2016 yılı verileri önceki dönem verileri ile karşılaştırılabilir değildir.
Note: As the definition of placement has been revised, the 2016 year data is not comparable to the previous period data.

GRAFİK 18: 2002-2016 YILLARI ARASI GENEL ÇALIŞMALAR (BAŞVURU-AÇIK İŞ-İŞE YERLEŞTİRME- YURT DIŞI GÖNDERME-İŞSİZ)

GRAPHIC 18 : GENERAL WORKS BETWEEN 2002-2016 (APPLICATION-VACANCIES-PLACEMENTS TO VACANCIES-SENDING ABROAD -UNEMPLOYMENT)

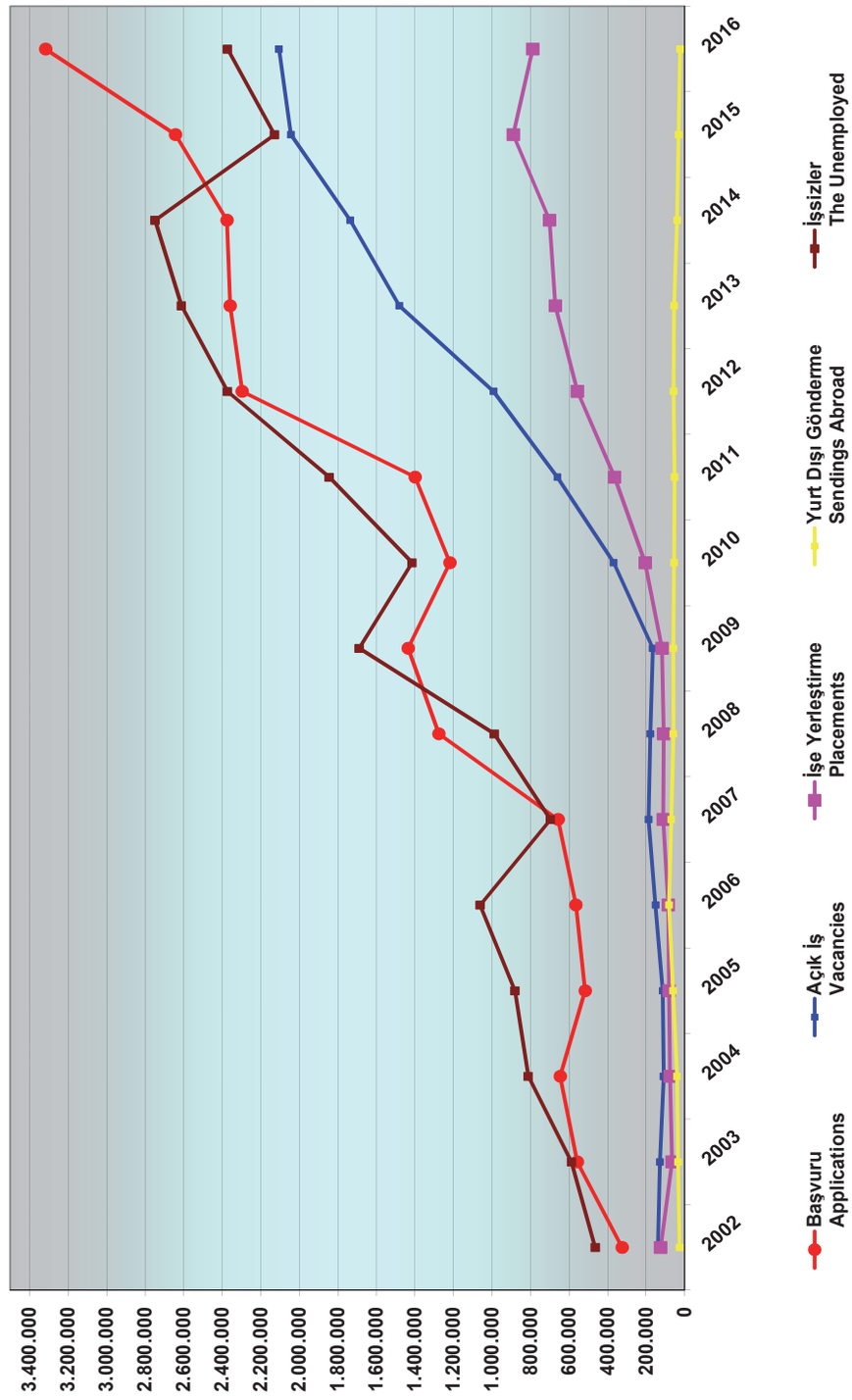

TABLO 40 : SON 3 YILLIK GENEL ÇALIŞMALARIMIZIN MUKAYESESİ (MESLEKLERE GÖRE)

TABLE 40 : COMPARISON OF GENERAL ACTIVITIES OVER THE LAST THREE YEARS (BY OCCUPATION)

Meslekler Occupations	Yıl İçinde Yapılan Başvuru Applications During The Year			Yıl İçinde Alınan Açık İş (*) VacanciesTaken During The Year (**)			Yıl İçinde İşverene Yapılan Takdim Presentations To The Employer During The Year			Yıl İçinde İşe Yerleştirme (***) Placements During The Year (****)			Kayıtlı İşgücü Registered Labour Force			Kayıtlı İşsizler Registered Unemployeds		
	2014	2015	2016	2014	2015	2016	2014	2015	2016	2014	2015	2016	2014	2015	2016	2014	2015	2016
GÜVENLİK GÖREVLİSİ Security Officer	29.208	28.739	34.328	48.813	67.041	73.136	172.089	149.283	109.580	25.448	39.738	32.705	44.747	51.889	41.956	19.355	10.734	13.540
SATIŞ DANIŞMANI Sales Consultant	66.979	82.042	114.176	51.731	65.968	77.945	296.053	279.659	259.544	21.664	26.887	27.519	125.808	154.680	137.988	72.475	63.423	75.275
BÜRO MEMURU (GENEL) Office Staff	84.704	89.258	126.952	38.979	39.967	53.764	247.456	208.668	214.211	15.493	17.827	21.756	201.016	208.060	168.408	116.193	87.621	102.328
REYON GÖREVLİSİ Store Attendant	27.194	33.240	40.566	30.958	37.675	45.854	102.223	107.224	88.460	16.120	20.936	18.624	38.787	52.611	46.065	22.272	20.679	26.113
GARSON (SERVİS ELEMANI) Waiter	33.023	40.047	57.281	38.219	43.997	52.883	228.150	202.469	173.962	11.328	14.602	15.856	61.676	75.181	69.668	34.526	29.521	35.805
ÇAĞRI MERKEZİ MÜŞTERİ TEMSİLCİSİ Call Centre Customer Representative	19.831	18.272	21.938	35.967	42.696	37.216	131.825	69.639	51.167	13.171	14.737	12.253	33.398	37.345	27.259	18.354	13.606	15.231
MAKİNECİ (DİKİŞ) Mechanic, Sewing	26.543	26.066	28.815	41.019	32.066	37.200	127.660	82.364	56.659	13.797	11.098	10.700	40.093	47.206	34.065	22.840	18.217	14.264
ŞOFÖR-YÜK TAŞIMA Driver-Transportation	42.272	40.090	52.503	21.350	29.584	27.828	216.755	205.364	171.961	6.366	10.210	8.280	94.644	108.193	84.315	51.363	32.295	35.891
VERİ GİRİŞ KONTROL İŞLETMENİ Data Entry Control Operator	7.278	6.024	4.410	8.009	9.229	9.121	9.612	8.000	6.867	8.377	5.772	7.686	7.499	9.186	5.139	2.938	1.868	1.235
TURİZM VE OTELCİLİK ELEMANI Tourism And Hotel Business Staff	7.632	12.074	9.743	7.478	17.433	9.721	7.664	16.397	8.564	6.472	14.229	6.965	8.403	14.073	10.011	4.288	4.935	4.233
KONFEKSİYON İŞÇİSİ Labourer, Manufacturing/ Readymade	10.113	10.178	13.185	10.776	9.747	14.065	15.723	14.118	15.264	5.786	5.230	6.792	15.975	17.206	15.067	8.113	6.034	6.901
KASİYER Cashier	23.942	26.673	35.213	24.509	26.294	26.412	113.201	98.550	79.398	9.325	10.464	6.483	43.710	52.294	44.943	24.633	21.515	24.927
MÜŞTERİ HİZMETLERİ GÖREVLİSİ/ ASİSTANI Customer Service Officer / Assistant	3.021	3.918	6.153	6.459	9.409	13.453	7.419	7.827	9.475	2.384	4.924	6.209	4.912	5.659	5.908	2.575	1.840	3.161
AŞÇI YARDIMCISI Assistant Cook	18.320	21.582	30.796	9.534	11.596	14.923	79.393	77.527	70.651	3.370	3.818	5.416	42.766	51.095	46.550	25.520	20.671	26.470
PERAKENDE SATIŞ ELEMANI (GIDA) Retail Salesman (Food)	2.216	3.263	5.115	5.232	5.493	11.093	5.577	4.902	7.218	1.012	2.258	4.907	3.770	4.426	3.621	1.919	1.375	1.626

(*) 2006 yılında, alınan açık işlerde cinsiyet ayrıntısı kaldırıldığından söz konusu tarihten itibaren bu ayrıntıda açık iş istatistiği üretilememektedir.
(**) In 2006, the detail of gender was removed from job vacancies therefore no vacancy statistics has been able to be produced in that detail since 2006.
(***) 2013 Ekim Ayından itibaren TYP sonucu işe yerleştirmeler toplam işe yerleştirmelerden hariç tutulmuştur.
(****) The placement of public work programs has been excluded from the total placement since 2013 October.

TABLO 40 DEVAMI
TABLE 40CONTINUES

Meslekler Occupations	Yıl İçinde Yapılan Başvuru Applications During The Year			Yıl İçinde Alınan Açık İş (*) VacanciesTaken During The Year (**)			Yıl İçinde İşverene Yapılan Takdim Presentations To The Employer During The Year			Yıl İçinde İşe Yerleştirme (***) Placements During The Year (****)			Kayıtlı İşgücü Registered Labour Force			Kayıtlı İşsizler Registered Unemployeds		
	2014	2015	2016	2014	2015	2016	2014	2015	2016	2014	2015	2016	2014	2015	2016	2014	2015	2016
ÖN MUHASEBECİ Front Accountants	35.548	38.382	53.327	19.568	23.021	24.830	279.626	273.950	240.115	5.077	4.374	4.736	90.673	102.451	81.358	53.413	41.379	45.363
DİĞER İMALAT VE İLGİLİ İŞÇİLER (MAKİNE İLE) Other Related Machine-Operator, Manufacturing	6.000	5.165	5.925	11.272	10.758	7.641	45.054	37.102	39.233	5.110	4.792	4.066	8.774	9.914	6.999	4.580	3.192	3.337
SEKRETER Secretary	39.682	42.542	57.437	12.144	13.079	13.158	189.585	179.194	165.722	4.048	4.670	4.046	100.125	105.123	83.992	61.189	49.333	53.914
HEMŞİRE Nurse	4.425	6.719	11.069	4.302	5.579	8.796	10.304	5.601	7.169	1.786	2.613	3.670	5.344	8.396	9.913	2.929	3.475	5.763
ŞOFÖR (YOLCU TAŞIMA) Driver, Coach	22.297	20.300	25.919	5.880	7.910	8.350	38.097	30.011	26.685	2.800	3.988	3.635	52.390	55.627	40.297	28.849	16.885	17.486
MÜŞTERİ TEMSİLCİSİ Customer Representative	8.341	6.950	10.718	13.219	7.531	14.110	38.526	21.290	16.956	3.833	2.222	3.567	16.677	17.146	13.934	9.310	6.333	7.400
ELEKTRİKÇİ (GENEL) Electrician	13.543	12.495	17.548	11.840	13.681	13.884	80.672	74.567	48.004	3.890	3.749	3.428	29.134	32.244	25.353	14.837	9.606	10.869
AŞÇI Cook	21.103	22.491	30.116	12.945	15.436	15.852	97.635	92.725	79.064	4.719	4.372	3.377	46.358	53.318	45.819	27.145	20.426	21.116
GAZ ALTI KAYNAKÇISI Arc Welder	7.807	7.212	8.867	17.028	20.371	17.734	132.268	120.653	78.779	3.518	3.647	3.170	13.955	16.528	12.883	7.270	4.612	4.783
İPLİK EĞİRME OPERATÖRÜ (RİNG/VATER/VARGEL) Spinning Operator (Ring / Vater / Dragline)	5.999	5.867	5.077	6.847	8.196	5.348	14.899	10.602	6.520	4.882	4.618	3.074	7.291	8.928	5.737	3.614	2.508	2.272
DOKUMA KONFEKSİYON MAKİNECİ Weaving Mechanic	1.411	2.737	2.830	4.614	12.006	9.341	741	7.321	5.534	584	3.893	3.007	1.243	3.962	3.221	953	1.044	1.380
USTA ÖĞRETİCİ (DİĞER) Master Tutorial (Other)	3.070	2.441	1.875	3.229	4.360	4.089	3.109	3.334	3.186	3.097	3.254	3.005	845	1.237	918	280	407	280
OTOMOTİV MONTAJ İŞÇİSİ Automotive Assembly Worker	800	1.513	2.321	1.237	3.370	4.419	3.264	9.114	8.989	727	1.386	2.255	982	1.892	1.610	517	496	608
LOJİSTİK ELEMANI Logistics Employee	2.017	3.573	4.566	1.970	2.784	3.209	7.789	4.786	4.415	427	2.134	2.045	4.547	5.819	5.208	2.261	1.838	2.214

(*) 2006 yılında, alınan açık işlerde cinsiyet ayrıntısı kaldırıldığından söz konusu tarihten itibaren bu ayrıntıda açık iş istatistiği üretilememektedir.
(**) In 2006, the detail of gender was removed from job vacancies therefore no vacancy statistics has been able to be produced in that detail since 2006.
(***) 2013 Ekim Ayından itibaren TYP sonucu işe yerleştirmeler toplam işe yerleştirmelerden hariç tutulmuştur.
(****) The placement of public work programs has been excluded from the total placement since 2013 October.

TABLO 40 DEVAMI
TABLE 40CONTINUES

Meslekler Occupations	Yıl İçinde Yapılan Başvuru Applications During The Year			Yıl İçinde Alınan Açık İş (*) VacanciesTaken During The Year (**)			Yıl İçinde İşverene Yapılan Takdim Presentations To The Employer During The Year			Yıl İçinde İşe Yerleştirme (***) Placements During The Year (****)			Kayıtlı İşgücü Registered Labour Force			Kayıtlı İşsizler Registered Unemployeds		
	2014	2015	2016	2014	2015	2016	2014	2015	2016	2014	2015	2016	2014	2015	2016	2014	2015	2016
SEYAHAT SERVİS ELEMANI (HOST/HOSTES/OTOBÜS-TREN) Travel Service (Host/Hostess/ Bus-Train)	3.496	2.165	2.528	5.364	5.089	4.512	6.169	3.634	2.618	3.776	2.197	2.043	2.105	2.504	1.981	1.080	865	937
HASTA DANIŞMANI Patient Advisor	2.829	3.799	5.764	1.745	2.221	3.482	4.288	4.100	7.342	1.037	1.571	2.031	6.392	7.900	7.807	3.626	3.195	4.667
HASTA KABUL-KAYIT GÖREVLİSİ Patient Admission Registration Officer	6.386	8.402	12.261	1.977	2.704	2.871	5.656	6.176	5.651	737	974	2.002	16.662	21.210	18.680	10.211	9.369	12.466
KALİTE KONTROLCÜ Quality Control	6.597	5.962	7.486	5.473	5.826	6.656	39.783	36.553	30.209	2.025	1.938	1.862	13.050	14.200	10.077	6.794	4.272	4.166
MUHASEBE MESLEK ELEMANI Accounting Professionalist	5.803	7.182	10.615	1.575	1.866	3.617	6.823	7.858	9.028	742	752	1.823	14.997	17.479	14.916	8.542	6.457	7.703
BİSKÜVİ İMALAT İŞÇİSİ Biscuit Manufacturing Worker	1.739	1.247	1.577	2.080	2.637	2.534	2.890	3.370	3.070	1.456	1.293	1.738	1.807	2.109	2.029	898	712	788
TIBBİ DOKÜMANTASYONCU VE SEKRETER Medical Documentalist And Secretary	4.570	6.052	9.148	1.188	1.172	1.995	2.845	2.830	3.607	863	740	1.573	11.974	14.366	13.566	7.271	6.415	8.877
TEMEL İMALAT VE MONTAJ ELEMANI Basic Production And Fitting Staff	-	231	1.324	-	1.098	2.505	-	232	1.790	-	169	1.537	-	334	868	-	74	312
SERVİS ELEMANI (GARSON) YARDIMCISI Service Personnel (Waiter) Assistant	5.704	4.296	4.231	11.524	5.312	3.121	56.221	20.713	8.259	3.585	2.016	1.513	7.805	8.202	4.893	4.317	2.772	2.554
DOKUMA MAKİNELERİ OPERATÖRÜ / DOKUMACI Weaving Machine Operator / Weaver	2.527	2.880	2.725	3.362	3.497	4.276	10.715	9.401	8.353	1.281	1.546	1.503	3.539	5.061	3.632	1.773	1.393	1.220
PAZARLAMACI Marketers	13.803	14.257	18.625	10.244	10.388	11.748	82.602	71.745	51.378	1.773	1.481	1.502	34.370	36.864	28.057	19.528	12.863	13.643
BİLGİ İŞLEM DESTEK ELEMANI Computing Support Staff	2.897	2.915	4.467	948	1.699	2.148	3.236	3.225	3.358	797	936	1.487	6.104	7.203	6.024	3.343	2.659	3.262

(*) 2006 yılında, alınan açık işlerde cinsiyet ayrıntısı kaldırıldığından söz konusu tarihten itibaren bu ayrıntıda açık iş istatistiği üretilememektedir.
(**) In 2006, the detail of gender was removed from job vacancies therefore no vacancy statistics has been able to be produced in that detail since 2006.
(***) 2013 Ekim Ayından itibaren TYP sonucu işe yerleştirmeler toplam işe yerleştirmelerden hariç tutulmuştur.
(****) The placement of public work programs has been excluded from the total placement since 2013 October.

TABLO 40 DEVAMI
TABLE 40CONTINUES

Meslekler Occupations	Yıl İçinde Yapılan Başvuru Applications During The Year			Yıl İçinde Alınan Açık İş (*) VacanciesTaken During The Year (**)			Yıl İçinde İşverene Yapılan Takdim Presentations To The Employer During The Year			Yıl İçinde İşe Yerleştirme (***) Placements During The Year (****)			Kayıtlı İşgücü Registered Labour Force			Kayıtlı İşsizler Registered Unemployeds		
	2014	2015	2016	2014	2015	2016	2014	2015	2016	2014	2015	2016	2014	2015	2016	2014	2015	2016
MUHASEBECİ Accauntant	23.501	19.805	25.358	7.039	7.272	7.953	71.042	51.175	38.024	1.837	1.317	1.386	59.102	57.870	38.714	33.985	20.433	18.299
METAL MAMULLER MONTAJ İŞÇİSİ Assembler, Metal Products	3.065	2.619	2.993	4.328	3.750	3.336	19.840	15.974	8.631	1.995	1.597	1.371	4.087	5.006	4.112	1.920	1.412	1.549
BETONARMECİ Concrete Mason	192	606	3.086	79	75	1.035	49	67	1.511	44	64	1.344	437	1.196	2.860	192	514	1.321
ALÜMİNYUM DOĞRAMACI Joiner, Aliminum	1.050	1.527	1.775	1.750	2.628	2.544	4.747	5.069	3.361	620	1.381	1.321	1.413	1.917	1.617	809	636	650
ÇİKOLATA İMAL İŞÇİSİ Machine-Operator, Chocolate Production	88	561	820	102	437	1.398	36	995	1.352	20	304	1.312	134	661	709	65	235	250
KAHVE VE KAKAO HAZIRLAYICISI (BARİSTA) Coffee And Cocoa Dispenser (Barista)	584	1.296	1.902	684	1.670	2.142	1.270	1.905	2.319	392	1.066	1.301	509	1.043	1.355	278	431	706
DİKİŞ MAKİNESİ OPERATÖRÜ-KUMAŞ Sewing Machine Operator-Fabric	4.039	3.203	3.039	5.474	4.245	3.892	12.023	6.821	3.158	1.815	1.377	1.300	7.881	7.274	4.698	3.834	2.377	2.105
DİĞER ÖĞRETMENLER Other Teachers	573	842	1.528	697	1.081	1.863	521	1.001	1.495	426	905	1.292	720	941	840	337	277	294
FORKLİFT OPERATÖRÜ Operator, Truck/Fork-Lift	5.776	5.035	6.484	5.907	7.515	8.085	63.343	64.660	52.625	1.734	1.585	1.267	12.136	13.837	10.627	5.984	3.129	3.329
MEYVE SEBZE AYIKLAMA İŞÇİSİ Fruit And Vegetable Sorting Worker	653	835	1.156	670	1.669	1.829	765	1.101	1.462	620	943	1.260	312	587	434	168	215	156
KAYNAKÇI (OKSİJEN VE ELEKTRİK) Welder, Oxygen And Electrical	6.160	5.784	6.699	6.949	8.648	7.082	53.405	41.236	26.342	1.525	1.667	1.250	13.240	15.106	11.336	6.744	4.329	4.504
ISITMA VE SIHHİ TESİSATÇI Heating And Sanitary Installer	-	-	5.382	-	-	2.291	-	-	4.569	-	-	1.177	-	-	8.062	-	-	3.513
BİLGİSAYAR OPERATÖRÜ Operator, Computer	4.670	3.587	4.443	2.162	1.946	1.324	4.172	3.796	1.223	1.614	462	1.171	11.515	10.109	6.525	5.763	3.327	3.550

(*) 2006 yılında, alınan açık işlerde cinsiyet ayrıntısı kaldırıldığından söz konusu tarihten itibaren bu ayrıntıda açık iş istatistiği üretilememektedir.
(**) In 2006, the detail of gender was removed from job vacancies therefore no vacancy statistics has been able to be produced in that detail since 2006.
(***) 2013 Ekim Ayından itibaren TYP sonucu işe yerleştirmeler toplam işe yerleştirmelerden hariç tutulmuştur.
(****) The placement of public work programs has been excluded from the total placement since 2013 October.

TABLO 40 DEVAMI
TABLE 40CONTINUES

Meslekler Occupations	Yıl İçinde Yapılan Başvuru Applications During The Year			Yıl İçinde Alınan Açık İş (*) VacanciesTaken During The Year (**)			Yıl İçinde İşverene Yapılan Takdim Presentations To The Employer During The Year			Yıl İçinde İşe Yerleştirme (***) Placements During The Year (****)			Kayıtlı İşgücü Registered Labour Force			Kayıtlı İşsizler Registered Unemployeds		
	2014	2015	2016	2014	2015	2016	2014	2015	2016	2014	2015	2016	2014	2015	2016	2014	2015	2016
VERİ GİRİŞ OPERATÖRÜ Data Entry Operator	250	1.175	958	100	1.820	1.161	72	1.762	1.127	66	1.215	1.167	306	1.326	883	185	345	424
CNC TORNA TEZGAHI OPERATÖRÜ Cnc Turning Machine Operator	2.590	2.785	3.473	6.412	7.080	6.354	54.103	43.963	24.343	1.447	958	1.158	4.926	5.638	4.399	2.619	1.485	1.672
SERVİS KOMİSİ Bus Boy	217	2.792	4.144	219	4.230	6.096	188	5.056	6.660	83	1.150	1.146	189	2.730	4.021	130	1.254	2.533
MERMER İŞÇİSİ Marble Worker	3.145	3.001	3.377	4.420	5.246	4.925	22.711	11.903	9.720	1.550	1.883	1.145	4.830	5.964	5.351	2.661	1.936	2.133
PLASTİK ENJEKSİYON ÜRETİM ELEMANI Plastic Injection Production Staff	3.124	2.830	3.456	6.074	4.719	4.391	37.279	33.684	19.329	1.142	1.027	1.121	5.379	6.125	4.582	2.687	1.713	1.676
BİLGİSAYAR İŞLETMENİ Computer Manager	10.923	8.829	12.309	819	623	1.647	3.166	2.133	1.898	511	404	1.111	34.551	28.009	18.885	18.581	10.573	10.769
PİLİÇ KESİM VE İŞLEME ELEMANI Chicken Cutting And Processing Element	1.057	1.619	1.187	2.244	1.263	1.287	1.467	1.643	1.678	1.359	713	1.083	705	2.153	1.216	280	517	402
ET VE ET ÜRÜNLERİ İŞLEMECİSİ Processor Of Meat And Meat Products	605	808	972	483	834	1.221	564	748	1.086	416	673	1.075	662	830	666	316	249	235
SATIŞ TEMSİLCİSİ / PLASİYER Sales Representative	10.463	9.201	11.533	7.541	9.013	6.297	54.662	44.822	22.331	1.666	1.576	1.054	22.775	23.348	16.687	13.769	8.509	8.148
KALİTE KONTROLCÜ-TEKSTİL Quality Controller-Textile	3.188	3.005	3.199	3.581	3.304	2.968	16.568	11.431	8.673	1.301	990	1.048	5.905	6.307	4.213	3.245	2.339	1.717
RESEPSİYON GÖREVLİSİ (ÖN BÜRO ELEMANI) Receptionist (Front Office Staff)	4.205	4.430	7.610	3.507	3.548	3.811	22.414	15.391	13.125	969	1.026	1.019	9.789	11.330	10.925	5.531	4.162	5.819
AYAKKABI İMALATÇISI Shoe Manufacturer	2.498	3.323	4.179	1.218	1.996	3.263	1.954	2.052	2.294	463	687	1.001	4.776	6.177	5.041	2.798	2.299	1.975

(*) 2006 yılında, alınan açık işlerde cinsiyet ayrıntısı kaldırıldığından söz konusu tarihten itibaren bu ayrıntıda açık iş istatistiği üretilememektedir.
(**) In 2006, the detail of gender was removed from job vacancies therefore no vacancy statistics has been able to be produced in that detail since 2006.
(***) 2013 Ekim Ayından itibaren TYP sonucu işe yerleştirmeler toplam işe yerleştirmelerden hariç tutulmuştur.
(****) The placement of public work programs has been excluded from the total placement since 2013 October.
Not: İşe yerleştirme tanımlanında revizyona gidildiğinden, 2016 yılı verileri önceki dönem verileri ile karşılaştırılabilir değildir.
Note: As the definition of placement has been revised, the 2016 year data is not comparable to the previous period data.

TABLO 40 DEVAMI
TABLE 40 CONTINUES

Meslekler Occupations	Yıl İçinde Yapılan Başvuru Applications During The Year			Yıl İçinde Alınan Açık İş (*) VacanciesTaken During The Year (**)			Yıl İçinde İşverene Yapılan Takdim Presentations To The Employer During The Year			Yıl İçinde İşe Yerleştirme (***) Placements During The Year (****)			Kayıtlı İşgücü Registered Labour Force			Kayıtlı İşsizler Registered Unemployeds		
	2014	2015	2016	2014	2015	2016	2014	2015	2016	2014	2015	2016	2014	2015	2016	2014	2015	2016
BETON VE BETONARME KALIPÇISI Moulder, Concrete And Ferroconcrete	728	963	1.710	395	999	1.080	415	798	1.009	174	441	914	1.578	2.115	2.115	848	740	882
SERAMİK İMAL İŞÇİSİ Ceramics Production Worker	570	948	1.137	710	1.355	1.296	1.100	1.027	907	225	849	913	1.326	1.546	1.280	594	498	464
KURUYEMİŞ PAKETLEME İŞÇİSİ Nuts Packaging Worker	2.150	1.885	1.207	3.559	3.371	1.329	3.931	3.523	1.634	2.033	2.220	912	1.442	1.630	1.190	715	558	526
BAHÇIVAN The Gardener	5.085	6.209	7.390	2.197	2.740	2.205	15.334	12.914	8.607	910	1.288	896	11.599	13.902	11.626	6.390	4.732	6.052
MAKİNE BAKIMCI Machine Maintenance Worker	2.042	1.901	2.517	2.280	2.857	3.152	10.366	7.739	6.072	623	787	889	3.433	4.243	3.348	1.864	1.167	1.308
SERVİS ŞOFÖRÜ (OKUL) Service Driver (School)	1.881	2.108	2.892	261	1.049	2.732	533	1.498	1.762	124	726	875	5.021	4.995	3.953	2.906	1.668	1.905
İŞ MAKİNELERİ OPERATÖRÜ Operator, Construction Equipment	4.160	2.442	3.117	1.274	1.799	1.548	2.280	2.730	1.644	611	1.290	869	9.296	8.965	5.451	4.647	1.933	1.718
GÜVENLİK GÖREVLİSİ (SİLAHLI) Guard, Security	10.314	7.131	9.139	4.728	4.518	3.978	20.482	14.042	5.761	2.063	1.454	859	29.957	26.842	16.650	13.555	5.486	6.356
BİLGİSAYARLI MUHASEBE ELEMANI Computerized Accounting Staff	4.149	6.645	8.689	547	506	869	896	949	434	449	359	856	12.789	15.347	12.265	6.273	5.809	6.572
BAHÇE BAKIM ELEMANI(PARK BAHÇE VE KORULARIN BAKIMI) Landscape Gardener (Careing Parks Gardens And Groves)	-	926	1.279	-	673	959	-	567	858	-	515	850	-	1.422	1.412	-	446	743
BALIK TEMİZLEME İŞÇİSİ Fish Cleaning Worker	267	345	743	243	163	1.683	230	197	903	153	88	798	365	545	423	194	198	187
OTOMOTİV KAYNAK İŞÇİSİ Automotive Resource Worker	107	437	475	293	1.543	1.339	141	953	1.153	115	489	784	82	371	190	22	99	84

(*) 2006 yılında, alınan açık işlerde cinsiyet ayrıntısı kaldırıldığından söz konusu tarihten itibaren bu ayrıntıda açık iş istatistiği üretilememektedir.
(**) In 2006, the detail of gender was removed from job vacancies therefore no vacancy statistics has been able to be produced in that detail since 2006.
(***) 2013 Ekim Ayından itibaren TYP sonucu işe yerleştirmeler toplam işe yerleştirmelerden hariç tutulmuştur.
(****) The placement of public work programs has been excluded from the total placement since 2013 October.
Not: İşe yerleştirme tanımlarında revizyona gidildiğinden, 2016 yılı verileri önceki dönem verileri ile karşılaştırılabilir değildir.
Note: As the definition of placement has been revised, the 2016 year data is not comparable to the previous period data.

TABLO 40 DEVAMI
TABLE 40 CONTINUES

Meslekler Occupations	Yıl İçinde Yapılan Başvuru Applications During The Year			Yıl İçinde Alınan Açık İş (*) VacanciesTaken During The Year (**)			Yıl İçinde İşverene Yapılan Takdim Presentations To The Employer During The Year			Yıl İçinde İşe Yerleştirme (***) Placements During The Year (****)			Kayıtlı İşgücü Registered Labour Force			Kayıtlı İşsizler Registered Unemployeds		
	2014	2015	2016	2014	2015	2016	2014	2015	2016	2014	2015	2016	2014	2015	2016	2014	2015	2016
KABLO GRUPLAMA İŞÇİSİ Cable Grouping Worker	797	362	892	2.144	728	1.447	2.765	2.275	1.962	690	205	753	540	749	926	264	192	450
ÇORAP ÖRME MAKİNESİ OPERATÖRÜ Sock Knitting Machine Operator	685	1.102	1.034	986	1.793	1.391	1.447	1.313	982	432	1.012	749	968	1.410	1.070	458	405	367
ELEKTRİK TEKNİSYENİ Electrical Technician	-	3.817	7.353	-	4.534	6.795	-	10.328	17.735	-	588	722	-	6.480	10.756	-	2.497	4.592
TUĞLA İMAL İŞÇİSİ Brick Manufacturing Worker	499	1.009	823	524	881	777	446	1.094	627	423	684	719	453	1.096	821	212	275	254
KABLO MONTAJ İŞÇİSİ Cable Assembly Workers	359	549	573	465	911	860	416	879	651	321	695	716	507	736	702	247	213	225
NİTELİK GEREKTİRMEYEN MESLEKLER Occupations Not Requiring Qualification	834.295	1.013.585	1.147.330	741.004	905.596	880.228	3.924.101	3.558.965	2.795.884	328.862	463.663	379.496	1.515.718	1.848.454	1.507.748	895.176	790.028	875.786
DİĞER MESLEKLER Other Professions	784.209	821.409	1.098.002	351.215	382.842	398.733	1.427.771	1.150.689	729.436	116.929	119.262	105.837	1.773.511	1.968.340	1.523.908	988.838	691.941	761.458
TOPLAM (TOTAL)	2.375.583	2.642.512	3.316.884	1.735.892	2.043.256	2.105.436	8.782.612	7.712.946	6.024.372	701.435	889.640	789.133	4.839.211	5.573.793	4.465.327	2.747.978	2.128.495	2.372.038

(*) 2006 yılında, alınan açık işlerde cinsiyet ayrıntısı kaldırıldığından söz konusu tarihten itibaren bu ayrıntıda açık iş istatistiği üretilememektedir.
(**) In 2006, the detail of gender was removed from job vacancies therefore no vacancy statistics has been able to be produced in that detail since 2006.
(***) 2013 Ekim Ayından itibaren TYP sonucu işe yerleştirmeler toplam işe yerleştirmelerden hariç tutulmuştur.
(****) The placement of public work programs has been excluded from the total placement since 2013 October.
Not: İşe yerleştirme tanımlannda revizyona gidildiğinden, 2016 yılı verileri önceki dönem verileri ile karşılaştırılabilir değildir.
Note: As the definition of placement has been revised, the 2016 year data is not comparable to the previous period data.

TABLO 41 : SON 3 YILLIK GENEL ÇALIŞMALARIMIZIN MUKAYESESİ (İLLERE GÖRE)

TABLE 41 : COMPARISON OF GENERAL ACTIVITIES OVER THE LAST THREE YEARS (BY PROVINCES)

İller Provinces	Yıl İçinde Yapılan Başvuru Applications During The Year			Yıl İçinde Alınan Açık İş (*) VacanciesTaken During The Year (**)			Yıl İçinde İşverene Yapılan Takdim Presentations To The Employer During The Year			Yıl İçinde İşe Yerleştirme (***) Placements During The Year (****)			Kayıtlı İşgücü Registered Labour Force			Kayıtlı İşsizler Registered Unemployeds		
	2014	2015	2016	2014	2015	2016	2014	2015	2016	2014	2015	2016	2014	2015	2016	2014	2015	2016
ADANA	78.286	83.178	93.559	44.014	62.821	52.523	256.017	244.735	175.829	22.868	30.566	12.907	153.799	179.922	136.211	86.530	71.514	77.067
ADIYAMAN	16.380	20.993	27.216	6.599	6.936	6.238	7.758	10.207	8.733	2.561	2.945	3.210	46.576	48.329	39.339	27.344	22.297	25.677
AFYONKARAHİSAR	19.172	21.354	25.269	12.473	19.893	16.716	112.313	95.620	60.517	5.582	12.476	11.275	37.537	43.378	36.478	20.305	15.530	18.455
AĞRI	8.009	8.954	12.621	2.344	4.490	4.822	4.716	4.688	2.749	1.374	2.418	1.889	19.641	20.463	19.392	11.512	9.855	12.380
AKSARAY	8.098	11.763	14.090	3.851	4.864	4.543	15.361	30.823	25.022	2.790	2.448	3.019	16.216	21.455	18.857	8.819	8.709	10.820
AMASYA	10.929	12.340	12.377	7.129	8.279	9.218	32.578	35.582	37.736	2.796	3.645	3.408	23.453	28.067	22.647	12.890	11.481	13.100
ANKARA	143.061	165.187	227.139	101.893	115.016	119.203	513.299	561.167	448.962	45.353	66.251	59.763	288.324	331.808	266.401	178.590	117.027	133.261
ANTALYA	75.260	86.637	115.304	72.442	67.910	48.341	622.355	429.205	267.394	26.001	27.363	17.401	147.122	183.938	160.236	80.502	64.502	73.480
ARDAHAN	3.277	3.043	5.020	557	299	71	469	156	45	321	73	18	6.872	7.053	6.625	4.960	3.067	4.769
ARTVİN	6.774	9.075	6.532	2.427	3.804	2.016	7.499	6.256	2.775	1.245	2.286	1.314	17.985	20.230	12.654	9.652	7.063	6.700
AYDIN	34.850	40.286	45.556	23.822	35.643	34.845	137.202	149.946	114.679	10.887	18.387	18.145	66.857	78.836	59.624	38.678	31.244	31.901
BALIKESİR	41.168	39.596	43.797	30.018	36.779	38.738	125.280	127.324	85.780	15.937	17.947	13.530	76.624	85.689	63.574	41.106	30.372	32.667
BARTIN	7.717	7.485	9.191	4.521	4.990	4.578	13.727	8.393	8.430	2.677	2.155	2.113	16.165	18.473	13.689	8.702	6.580	7.423
BATMAN	21.207	22.541	22.810	7.317	8.194	6.359	12.062	9.412	7.052	2.460	3.312	2.114	46.072	53.195	40.037	28.099	26.140	24.302
BAYBURT	2.443	3.608	4.106	1.889	1.671	2.363	1.322	1.653	1.432	521	808	878	6.330	7.619	6.350	3.017	2.693	3.563
BİLECİK	7.749	9.294	10.103	5.850	6.872	6.664	22.004	19.105	17.772	2.267	2.541	2.348	14.621	18.979	13.547	7.620	5.864	6.410
BİNGÖL	11.067	16.808	14.117	3.286	4.704	4.299	3.823	3.710	2.764	1.581	2.892	2.739	24.970	33.786	23.853	16.140	20.254	16.708
BİTLİS	9.171	13.394	16.758	2.801	3.427	3.665	4.445	3.181	3.706	1.529	2.111	1.841	21.429	25.404	24.022	12.350	12.385	17.573
BOLU	11.514	10.808	11.186	6.391	6.480	5.729	18.196	15.980	17.773	3.940	3.823	3.366	20.796	23.532	17.454	10.632	7.649	8.344
BURDUR	9.430	8.655	8.427	5.373	6.758	5.747	27.775	15.338	9.091	2.673	2.956	2.831	16.860	19.566	14.721	8.734	7.667	8.202
BURSA	95.036	102.829	129.713	71.545	88.413	71.237	586.369	627.736	489.178	27.367	33.900	29.003	185.303	213.696	160.972	99.495	73.718	75.305
ÇANAKKALE	14.505	18.479	23.617	10.501	15.451	17.220	35.309	37.136	27.841	4.420	6.606	6.336	30.584	35.621	28.751	16.672	13.462	15.483
ÇANKIRI	6.402	5.554	7.444	4.153	5.025	6.409	14.817	10.326	12.721	1.876	2.472	4.251	13.222	13.583	10.546	6.864	4.810	5.421
ÇORUM	16.512	18.526	22.800	8.504	10.141	9.248	87.711	82.223	64.249	4.111	4.140	4.772	35.932	41.397	32.561	20.141	16.408	19.341
DENİZLİ	33.012	34.864	42.297	28.851	31.244	43.416	122.019	113.404	132.881	11.874	12.790	12.917	58.481	71.410	57.421	31.496	25.567	29.482
DİYARBAKIR	38.092	44.072	69.018	5.489	17.175	5.491	15.525	20.204	15.456	2.591	9.346	3.002	102.370	110.312	97.512	62.402	50.773	62.718
DÜZCE	14.758	13.918	16.965	7.960	7.573	8.138	19.438	14.127	17.812	4.410	3.687	3.000	25.988	30.832	25.592	12.361	10.374	11.842
EDİRNE	11.051	13.717	15.520	8.547	11.339	13.046	15.069	14.618	15.032	3.173	4.486	3.452	23.432	27.454	21.701	13.139	10.695	12.088

(*) 2006 yılında, alınan açık işlerde cinsiyet ayrıntısı kaldırıldığından söz konusu tarihten itibaren bu ayrıntıda açık iş istatistiği üretilememektedir.
(**) In 2006, the detail of gender was removed from job vacancies therefore no vacancy statistics has been able to be produced in that detail since 2006.
(***) 2013 Ekim Ayından itibaren TYP sonucu işe yerleştirmeler toplam işe yerleştirmelerden hariç tutulmuştur.
(****) The placement of public work programs has been excluded from the total placement since 2013 October.
Not: İşe yerleştirme tanımlannda revizyona gidildiğinden, 2016 yılı verileri önceki dönem verileri ile karşılaştırılabilir değildir.
Note: As the definition of placement has been revised, the 2016 year data is not comparable to the previous period data.

TABLO 41 DEVAMI
TABLE 41 CONTINUES

İller Provinces	Yıl İçinde Yapılan Başvuru Applications During The Year			Yıl İçinde Alınan Açık İş (*) VacanciesTaken During The Year (**)			Yıl İçinde İşverene Yapılan Takdim Presentations To The Employer During The Year			Yıl İçinde İşe Yerleştirme (***) Placements During The Year (****)			Kayıtlı İşgücü Registered Labour Force			Kayıtlı İşsizler Registered Unemployeds		
	2014	2015	2016	2014	2015	2016	2014	2015	2016	2014	2015	2016	2014	2015	2016	2014	2015	2016
ELAZIĞ	17.927	21.447	27.206	6.682	6.542	6.903	29.292	23.723	23.996	2.206	4.127	3.140	45.387	51.499	42.234	26.240	21.458	25.575
ERZİNCAN	6.600	10.650	12.300	1.987	4.153	4.917	23.472	18.166	14.507	1.088	1.780	2.126	16.895	22.486	18.580	9.208	9.083	10.636
ERZURUM	19.184	23.761	28.453	12.905	14.657	12.577	76.015	61.594	59.064	4.026	7.602	5.146	44.859	50.382	40.342	24.914	19.551	22.473
ESKİŞEHİR	32.124	31.419	43.114	31.027	27.813	26.756	134.441	88.670	96.369	11.581	13.473	11.760	74.013	78.280	57.480	37.715	25.377	28.077
GAZİANTEP	49.506	58.656	66.563	32.023	40.394	53.845	160.719	189.488	193.399	13.667	17.447	21.337	97.466	121.622	99.821	49.608	44.333	50.156
GİRESUN	16.497	13.366	17.814	5.800	7.073	4.993	10.452	12.453	7.756	2.467	3.962	2.767	33.579	35.042	25.927	19.563	14.443	15.701
GÜMÜŞHANE	4.487	4.481	4.359	2.416	2.712	2.508	3.236	4.556	2.931	1.032	1.131	742	9.261	10.218	7.787	4.380	3.385	3.905
HAKKARİ	8.316	12.301	18.870	587	1.420	2.153	153	1.075	563	194	809	954	21.956	26.512	30.405	14.491	15.196	23.870
HATAY	40.535	45.066	60.854	8.262	11.862	6.977	48.278	48.684	45.847	1.904	5.432	1.962	101.941	109.346	84.756	60.168	47.727	54.399
IĞDIR	5.065	5.903	5.703	1.579	2.016	3.121	2.848	2.674	3.818	551	847	962	11.727	13.584	10.519	6.813	6.602	6.368
ISPARTA	17.711	17.935	24.628	11.707	22.182	20.922	40.092	53.987	46.546	6.145	12.770	13.218	32.095	35.445	31.891	17.970	14.587	19.199
İSTANBUL	425.136	437.122	584.423	495.528	509.939	568.084	2.296.926	1.312.359	986.908	174.324	173.373	150.835	728.141	866.420	688.959	395.419	309.803	309.240
İZMİR	139.637	158.178	189.095	127.126	161.804	165.571	710.009	703.655	531.101	50.982	72.228	73.359	247.724	275.279	207.258	182.942	104.909	100.850
KAHRAMANMARAŞ	40.977	39.422	51.907	21.552	27.153	31.971	62.704	63.026	60.241	11.683	13.770	14.233	80.185	89.475	68.443	44.802	32.443	38.693
KARABÜK	11.317	10.614	13.829	5.793	7.910	11.275	16.380	17.521	19.794	3.413	3.836	4.958	19.922	22.568	17.833	10.203	8.245	9.894
KARAMAN	10.964	12.150	13.449	5.609	7.802	7.489	14.145	16.136	18.492	2.398	3.615	4.258	19.712	24.014	20.384	10.907	9.196	10.907
KARS	6.713	7.696	7.882	2.635	4.161	3.953	11.642	10.329	4.226	1.545	2.847	1.429	18.385	17.611	14.159	9.467	7.186	8.389
KASTAMON	11.431	10.395	13.228	6.855	8.447	8.846	46.665	59.798	58.623	2.524	3.559	3.558	24.409	26.828	20.106	13.433	9.374	10.731
KAYSERİ	36.733	41.329	51.227	27.932	28.623	23.449	158.622	187.999	156.946	14.593	13.790	8.438	72.844	88.157	76.806	37.857	32.121	38.338
KIRIKKALE	10.003	13.105	14.526	5.983	10.970	12.353	32.242	43.277	25.610	3.154	5.268	4.931	25.181	29.526	22.980	13.651	12.535	12.595
KIRKLARELİ	13.842	13.393	14.854	8.713	9.186	9.471	37.689	20.820	19.145	4.467	4.429	4.635	27.018	31.003	22.090	14.378	10.965	10.963
KIRŞEHİR	8.614	10.604	11.920	9.026	9.694	9.729	10.643	7.815	7.989	4.402	4.926	4.678	14.194	17.397	13.877	7.635	7.188	8.406
KİLİS	4.453	4.718	8.280	3.170	2.969	2.885	6.297	4.039	1.383	1.545	2.256	923	9.893	10.129	12.940	5.056	3.819	7.754
KOCAELİ	64.307	66.655	94.542	50.913	57.849	73.665	295.295	256.869	290.745	18.164	23.607	29.038	136.039	155.594	122.637	69.260	50.418	55.112
KONYA	45.538	59.821	72.009	26.632	50.493	63.856	123.068	110.172	112.515	11.143	20.223	17.394	88.185	102.975	89.780	62.788	41.059	46.048
KÜTAHYA	19.201	21.832	22.231	12.541	13.043	18.181	24.277	26.907	27.416	5.229	6.599	6.465	46.432	52.529	37.956	22.662	16.733	18.685
MALATYA	22.430	28.848	38.441	9.393	17.759	23.859	63.625	90.746	66.474	4.224	9.092	9.278	52.888	62.053	51.631	30.055	24.867	32.682
MANİSA	46.056	50.448	54.277	37.206	53.977	40.234	373.787	534.987	261.305	10.318	17.215	16.585	94.861	106.992	72.775	50.485	37.775	36.109

(*) 2006 yılında, alınan açık işlerde cinsiyet ayrıntısı kaldırıldığından söz konusu tarihten itibaren bu ayrıntıda açık iş istatistiği üretilememektedir.
(**) In 2006, the detail of gender was removed from job vacancies therefore no vacancy statistics has been able to be produced in that detail since 2006.
(***) 2013 Ekim Ayından itibaren TYP sonucu işe yerleştirmeler toplam işe yerleştirmelerden hariç tutulmuştur.
(****) The placement of public work programs has been excluded from the total placement since 2013 October.
Not: İşe yerleştirme tanımlannda revizyona gidildiğinden, 2016 yılı verileri önceki dönem verileri ile karşılaştırılabilir değildir.
Note: As the definition of placement has been revised, the 2016 year data is not comparable to the previous period data.

TABLO 41 DEVAMI
TABLE 41 CONTINUES

İller Provinces	Yıl İçinde Yapılan Başvuru Applications During The Year			Yıl İçinde Alınan Açık İş (*) VacanciesTaken During The Year (**)			Yıl İçinde İşverene Yapılan Takdim Presentations To The Employer During The Year			Yıl İçinde İşe Yerleştirme (***) Placements During The Year (****)			Kayıtlı İşgücü Registered Labour Force			Kayıtlı İşsizler Registered Unemployeds		
	2014	2015	2016	2014	2015	2016	2014	2015	2016	2014	2015	2016	2014	2015	2016	2014	2015	2016
MARDİN	15.570	22.046	32.109	3.926	4.986	4.250	5.149	5.318	3.547	1.468	2.080	1.737	38.236	44.589	47.654	23.595	21.474	30.419
MERSİN	51.798	61.043	74.338	30.197	39.755	45.522	197.034	173.993	126.956	14.976	20.684	19.387	117.567	130.618	105.121	68.004	53.540	61.958
MUĞLA	27.527	27.555	33.563	21.325	24.836	19.926	20.180	36.061	15.607	7.971	13.971	9.939	52.727	59.276	45.583	26.133	20.449	22.458
MUŞ	11.053	14.362	23.529	3.730	6.213	5.905	3.046	5.025	3.133	1.706	3.457	2.543	25.103	30.396	32.936	15.591	16.780	24.938
NEVŞEHİR	7.708	8.198	10.432	5.819	6.079	8.576	30.279	16.195	12.172	2.302	2.556	3.507	14.690	18.135	16.848	7.521	6.703	8.959
NİĞDE	9.211	12.330	13.133	5.139	6.818	5.926	9.919	18.690	18.723	3.468	3.800	3.072	17.763	23.343	20.183	9.845	10.027	11.888
ORDU	22.185	21.220	25.482	9.422	12.072	15.863	35.232	47.064	30.726	4.435	6.836	6.714	43.276	48.642	41.460	25.171	21.319	22.659
OSMANIYE	17.437	21.421	25.325	7.128	10.411	10.772	25.442	21.486	15.966	3.088	5.287	4.623	38.013	43.542	35.696	24.518	17.685	19.987
RİZE	14.108	21.225	17.753	9.232	9.224	7.983	29.916	19.595	10.274	2.709	4.288	2.902	33.257	44.132	30.717	19.127	16.270	19.207
SAKARYA	36.865	36.346	43.443	31.257	29.946	39.889	109.654	94.234	88.696	13.516	15.090	18.012	70.483	77.687	53.310	36.669	25.770	24.760
SAMSUN	38.711	40.932	49.540	20.840	28.377	25.406	62.136	62.227	46.916	8.123	12.219	9.731	83.012	94.946	79.544	46.273	37.358	45.729
SİİRT	9.109	7.614	9.864	1.880	2.549	2.707	2.630	2.736	2.093	890	1.290	1.413	20.122	20.334	15.509	11.823	8.588	9.533
SİNOP	5.947	7.509	9.099	1.831	2.958	3.828	10.504	14.242	6.408	957	1.754	2.082	17.331	16.960	12.696	9.597	6.115	6.937
SİVAS	18.849	22.667	26.283	11.549	13.105	8.903	69.771	66.983	49.444	5.171	7.597	2.635	45.106	51.689	43.716	24.703	21.331	24.682
ŞANLIURFA	33.904	44.732	58.186	14.282	19.871	14.530	24.918	31.228	21.151	5.372	7.022	4.995	112.522	107.434	87.253	65.153	45.890	54.502
ŞIRNAK	6.583	8.141	23.529	1.652	1.277	138	1.151	733	76	1.010	566	47	16.552	17.843	29.333	9.454	8.778	21.435
TEKİRDAĞ	37.268	42.899	51.262	31.745	37.744	33.760	145.249	119.737	117.959	9.095	13.084	13.199	78.918	95.430	72.349	40.553	32.139	32.982
TOKAT	16.929	21.572	23.965	10.108	11.384	12.057	37.986	29.131	23.915	5.490	5.369	4.066	34.206	41.874	33.072	18.911	17.325	19.216
TRABZON	23.360	31.828	40.019	13.224	16.971	22.887	114.122	129.263	104.000	7.770	8.907	9.400	52.825	65.394	53.991	28.798	26.684	32.712
TUNCELİ	2.860	3.379	3.500	507	2.047	2.086	445	1.671	1.095	335	1.631	1.081	7.662	8.149	6.548	4.341	3.134	3.834
UŞAK	14.554	15.916	17.132	9.859	9.865	13.801	38.934	31.097	31.907	4.144	4.622	6.658	31.100	35.612	25.199	17.322	12.776	13.629
VAN	21.193	29.199	37.171	4.281	3.907	4.022	12.526	11.733	9.555	2.349	1.956	2.088	60.410	68.846	57.609	35.473	32.007	36.431
YALOVA	7.260	7.053	8.060	5.882	5.909	7.361	82.704	55.699	34.950	2.006	2.711	2.668	15.284	16.665	12.885	7.981	6.031	6.431
YOZGAT	12.588	12.953	15.030	7.107	6.917	10.105	34.329	12.772	6.794	3.699	3.806	3.794	26.372	28.970	22.729	14.817	11.088	12.610
ZONGULDAK	22.772	22.099	26.601	11.841	11.241	7.807	31.884	42.253	25.189	5.231	4.214	2.889	47.921	56.294	42.263	25.783	21.156	23.905
TOPLAM TOTAL	2.375.583	2.642.512	3.316.884	1.735.892	2.043.256	2.105.436	8.782.612	7.712.946	6.024.372	701.435	889.640	789.133	4.839.211	5.573.793	4.465.327	2.747.978	2.128.495	2.372.038

(*) 2006 yılında, alınan açık işlerde cinsiyet ayrıntısı kaldırıldığından söz konusu tarihten itibaren bu ayrıntıda açık iş istatistiği üretilememektedir.
(**) In 2006, the detail of gender was removed from job vacancies therefore no vacancy statistics has been able to be produced in that detail since 2006.
(***) 2013 Ekim Ayından itibaren TYP sonucu işe yerleştirmeler toplam işe yerleştirmelerden hariç tutulmuştur.
(****) The placement of public work programs has been excluded from the total placement since 2013 October.
Not: İşe yerleştirme tanımlannda revizyona gidildiğinden, 2016 yılı verileri önceki dönem verileri ile karşılaştırılabilir değildir.
Note: As the definition of placement has been revised, the 2016 year data is not comparable to the previous period data.

BÖLÜM 10
Part 10

AKTİF İŞGÜCÜ PİYASASI PROGRAMLARI
ACTIVE LABOUR MARKET PROGRAMS

Tablo 42 2016 Yılında Mesleki Eğitim Kursları (Mesleklere Göre)
Tablo 43 2016 Yılında Aktif İşgücü Piyasası Programları (İllere Göre)
Tablo 44 2016 Yılında Meslekler Ve Yaş Gruplarına Göre Kursiyerler
Tablo 45 2016 Yılında İllere Ve İktisadi Faaliyet Gruplarına Göre Kursiyerler
Tablo 46 2016 Yılında İl Düzeyinde Yaş Gruplarına Göre Kursiyerler
Tablo 47 2016 Yılında İl Düzeyinde Öğrenim Durumlarına Göre Kursiyerler

Table 42 Vocational Training Courses In 2016(By Occupations)
Table 43 Active Labour Market Programs In 2016 (By Provinces)
Table 44 The Number Of Trainees By Occupations And Age Groups In 2016
Table 45 The Number Of Trainees By Provinces And Economical Activities In 2016
Table 46 The Number Of Trainees By Provinces And Age Groups In 2016
Table 47 The Number Of Trainees By Provinces And Educational Status In 2016

TABLO 42 : 2016 YILI MESLEKLERE GÖRE MESLEKİ EĞİTİM KURSLARI
TABLE 42 : VOCATIONAL TRAINING COURSES BY OCCUPTIONS IN 2016

Meslekler Occupations	Toplam Program Sayısı Total Number Of Programs	Toplam Katılımcı Sayısı Total Number Of Trainees		
		Erkek Male	Kadın Female	Toplam Total
MÜŞTERİ HİZMETLERİ GÖREVLİSİ/ASİSTANI Customer Service Officer / Assistant	219	2.288	3.068	5.356
ÇOBAN/SÜRÜ YÖNETİM ELEMANI (KÜÇÜKBAŞ HAYVAN) Shepherd/Herd Management Staff (Small Cattle)	207	3.248	1.079	4.327
DOKUMA KONFEKSİYON MAKİNECİ Weaving Mechanic	160	1.568	2.233	3.801
AŞÇI YARDIMCISI Assistant Cook	136	518	2.991	3.509
DÜZ DİKİŞ MAKİNECİ Lockstitch Mechanic	125	237	2.436	2.673
EVDE ÇOCUK BAKIM ELEMANI Home Child Care	104	6	2.423	2.429
MÜŞTERİ TEMSİLCİSİ Customer Representative	94	886	1.357	2.243
HASTA VE YAŞLI REFAKATÇİSİ Sick And Elderly Companion	95	112	1.987	2.099
KADIN GİYSİLERİ DİKİM ELEMANI(DÜZ DAR ETEK- KADIN PANTOLONU-BLUZ-ELBİSE-FANTEZİ ELBİSE) Women's Clothing Sewing Worker (Straight Tight Skirts, Woman Pants, Blouses, Dresses, Fancy Dresses)	79	27	2.037	2.064
OTOMOTİV MONTAJ İŞÇİSİ Automotive Assembly Worker	81	1.541	281	1.822
EL NAKIŞÇISI Embroiderer, Handwork	93	15	1.781	1.796
KASİYER Cashier	54	434	1.264	1.698
BİLGİSAYAR İŞLETMENİ Computer Manager	87	484	1.079	1.563
ÇOCUK BAKICISI/ÇOCUK BAKIM ELEMANI Babysitter/Babysitting Staff	49	1	1.562	1.563
TEMEL İMALAT VE MONTAJ ELEMANI Basic Production And Fitting Staff	78	1.385	101	1.486
AŞÇI YAMAĞI (ÇIRAĞI) Kitchen Maid	72	112	1.263	1.375
ÇAĞRI MERKEZİ MÜŞTERİ TEMSİLCİSİ Call Centre Customer Representative	62	498	869	1.367
SÜT SIĞIRI YETİŞTİRİCİSİ Dairy Cattle Breeder	62	254	1.097	1.351
YÖRESEL KİLİM DOKUYUCUSU Local Rug Weaver	75	15	1.316	1.331
SEKRETER Secretary	31	100	1.188	1.288
MUHASEBE YARDIMCI ELEMANI Accounting Assistant Element	33	310	963	1.273
EV TEKSTİLİ ÜRÜNLERİ HAZIRLAMA ELEMANI House Textile Products Preparation Personnel	62	43	1.206	1.249
KADIN ÜST GİYSİLERİ DİKİM ELEMANI Women's Upper Garment Sewing Worker	66	36	1.196	1.232
MÜŞTERİ HİZMETLERİ SATIŞ VE HİZMET YETKİLİSİ Customer Services Sales And Service Executive	50	523	643	1.166
LOJİSTİK ELEMANI Logistics Employee	49	810	313	1.123
GAZ ALTI KAYNAKÇISI Arc Welder	61	1.061	13	1.074
SAÇ BAKIM VE YAPIMCISI Hair Care And Producer	47	59	996	1.055
AHŞAP KALIPÇI Wood Molder	47	972	-	972
PLASTİK İŞLEMECİ Assembler, Plastic Products	14	807	49	856
YAZILIM GELİŞTİRİCİSİ Software Developer	57	586	266	852

TABLO 42 DEVAMI
TABLE 42 CONTINUES

Meslekler Occupations	Toplam Program Sayısı Total Number Of Programs	Toplam Katılımcı Sayısı Total Number Of Trainees		
		Erkek Male	Kadın Female	Toplam Total
HASTA KABUL-KAYIT GÖREVLİSİ Patient Admission Registration Officer	43	103	747	850
ARICI Apiarist	45	433	371	804
BİLGİSAYAR BAKIM VE ONARIMCISI Mechanic, Electronics/Computor	47	212	591	803
HASTA VE YAŞLI BAKIM ELEMANI Old And Sick People Nurse	18	74	669	743
GİYSİ TADİLATÇISI Garment Modificater	34	167	562	729
AHŞAP HEDİYELİK EŞYA YAPIMCISI Wooden Souvenir Producer	39	45	674	719
SERVİS ELEMANI (GARSON) YARDIMCISI Service Personnel (Waiter) Assistant	42	361	353	714
PASTACI YARDIMCISI Baker's Assistant	46	113	589	702
KADIN GİYİM MODELİST YARDIMCISI Women's Garment Assistant Modelist	29	165	517	682
SERAMİK İMAL İŞÇİSİ Ceramics Production Worker	20	481	199	680
HASTA REFAKATÇİSİ Patient Accompanist	10	25	645	670
OTOMOTİV KAYNAK İŞÇİSİ Automotive Resource Worker	30	556	99	655
YÜZEY BOYAMA ELEMANI Surface Painting Staff	40	600	55	655
SATIŞ ELEMANI (PERAKENDE) The Salesperson (Retail)	32	283	368	651
HASTA KABUL GÖREVLİSİ Patient Acceptance Officer	32	82	560	642
MANTAR YETİŞTİRİCİSİ Mushroom Cultivator	30	65	570	635
BİLGİSAYAR DESTEKLİ MUHASEBE GÖREVLİSİ Computer Aided Accountant	35	170	458	628
KİLİM DOKUYUCU (EL TEZGAHI) Weaver, Carpet (Handloom)	34	4	619	623
HALI DOKUYUCU (EL TEZGAHI) Handicraft Worker, Carpets	35	19	591	610
DİKİŞ MAKİNESİ OPERATÖRÜ-KUMAŞ Sewing Machine Operator-Fabric	25	187	407	594
BİLGİSAYARLI MUHASEBE ELEMANI Computerized Accounting Staff	31	112	454	566
REYON GÖREVLİSİ Store Attendant	23	246	299	545
EL VE MAKİNE NAKIŞÇISI Hand And Mechanical Embroiderer	28	-	535	535
BÜRO YÖNETİMİ VE SEKRETERLİK/BÜRO YÖNETİMİ VE YÖNETİCİ ASİSTANI Office Management And Secretariat/Office Management And Administrative Assistant Clerk	27	148	370	518
TRİKOTAJCI/ENDÜSTRİYEL ÖRMECİ Knitting Worker/Industrial Knitter	18	77	396	473
İNŞAAT BOYACISI/BOYACI Construction Painter/Painter	39	163	302	465
DEKORATİF EV AKSESUARLARI HAZIRLAMA ELEMANI Decorative Home Accessories Preparing Staff	26	29	422	451
AYAKKABI İMALATÇISI (MONTAJ) Shoe Manufacturer (Montage)	19	284	165	449
TAKI İMALATÇISI Jewelry Manufacturer	26	77	365	442
GARSON (SERVİS ELEMANI) Waiter	27	181	258	439
İLAÇLAMACI (BİTKİ ZARARLILARI İLE MÜCADELE) Disinfectioner (Struggle Against Plant Pests)	23	49	386	435

TABLO 42 DEVAMI
TABLE 42 CONTINUES

Meslekler Occupations	Toplam Program Sayısı Total Number Of Programs	Toplam Katılımcı Sayısı Total Number Of Trainees		
		Erkek Male	Kadın Female	Toplam Total
KEÇE AKSESUARLARI YAPIMCISI Felt Accessories Manufacturer	21	24	382	406
ÇİNİ İŞLEMECİSİ Enameller, Ceramics	19	3	400	403
BAKIR İŞLEME VE SÜSLEMECİSİ Copper Embroider And Decorator	19	90	313	403
DOMATES YETİŞTİRİCİSİ Tomato Grower	16	50	347	397
BETONARME DEMİRCİSİ Worker, Reinforcing Steel	21	396	-	396
ERKEK ÜST GİYSİLERİ DİKİM ELEMANI Men's Upper Garment Sewing Worker	13	88	288	376
MAKİNECİ (DİKİŞ) Mechanic, Sewing	15	67	307	374
SİSTEM İŞLETMENİ System Operator	25	291	81	372
OTOMOTİV BOYA İŞÇİSİ Automotive Paint Worker	19	302	69	371
AĞ-FİLE ÖRÜCÜSÜ (ELLE) Net Weaver (Manual)	24	43	321	364
UÇAK BAKIM TEKNİSYENİ (GÖVDE-MOTOR) Aircraft Maintenace Technician (Fusalage-Engine)	16	362	-	362
PERAKENDE SATIŞ ELEMANI (GIDA) Retail Salesman (Food)	17	147	207	354
SAÇA GEÇİCİ VE KALICI ŞEKİL VERME VE BOYAMA TEKNİKLERİ UYGULAYI-CISI Permanent And Nonpermanent Hair Styling And Dying Technics Practitioner	20	13	341	354
MEKİK DOKUMACI Shuttler	20	2	345	347
SEPET ÖRÜCÜ Basket Weaver	19	43	296	339
PEYNİR İMAL İŞÇİSİ Cheese Production Worker	14	-	334	334
BİLGİSAYAR OPERATÖRÜ Operator, Computer	21	141	186	327
MEYVE AĞAÇLARI BUDAMACISI Fruit Tree Trimmer	18	118	203	321
ÖN MUHASEBECİ Front Accountants	17	84	229	313
DERİ KONFEKSİYON MAKİNECİSİ Leather Apparel Machine Repairman	8	29	277	306
MİS SABUN ÜRETİM İŞÇİSİ Musk Soap Manufacturing Worker	15	36	267	303
FINDIK YETİŞTİRİCİSİ Hazelnut Grower	13	74	228	302
ŞİŞ ÖRGÜCÜ (ELLE) Skewer Knitter (Manual)	16	9	290	299
DİĞER MESLEKLER Other Professions	1.907	14.416	21.533	35.949
TOPLAM (TOTAL)	5.715	41.275	77.897	119.172

TABLO 43 : İLLERE GÖRE 2016 YILI AKTİF İŞGÜCÜ PİYASASI PROGRAMLARI

TABLE 43 : ACTIVE LABOUR MARKET PROGRAMS BY PROVINCES IN 2016

İller Provinces	Toplam Program Sayısı Total Number Of Programs	Toplam Katılımcı Sayısı Total Number Of Trainees			MESLEKİ EĞİTİM KURSLARI (MEK) VOCATIONAL TRAINING COURSES				GİRİŞİMCİLİK EĞİTİM PROGRAMI (GEP) ENTREPRENEURSHIP TRAINING PROGRAM				İŞBAŞI EĞİTİM PROGRAMI (İEP) ON -JOB TRAINING			
					Kurs Sayısı	Kursiyer Sayısı Number Of Trainees			Program Sayısı Number Of Programs	Katılımcı Sayısı Number Of Trainees			Program Sayısı Number Of Programs	Katılımcı Sayısı Number Of Trainees		
		Erkek Male	Kadın Female	Toplam Total	Number Of Courses	Erkek Male	Kadın Female	Toplam Total		Erkek Male	Kadın Female	Toplam Total		Erkek Male	Kadın Female	Toplam Total
ADANA	4420	6119	6854	12973	221	767	2.490	3.257	78	924	1.068	1.992	4.121	4.428	3.296	7.724
ADIYAMAN	741	1506	1988	3494	79	469	1.119	1.588	16	244	135	379	646	793	734	1.527
AFYONKARAHİSAR	937	2069	2365	4434	103	657	1.323	1.980	28	460	239	699	806	952	803	1.755
AĞRI	386	907	991	1898	43	403	703	1.106	6	110	43	153	337	394	245	639
AKSARAY	354	910	854	1764	34	288	380	668	5	48	37	85	315	574	437	1.011
AMASYA	564	1006	1421	2427	34	170	774	944	15	249	140	389	515	587	507	1.094
ANKARA	6318	9464	15761	25225	241	1.714	7.846	9.560	38	523	412	935	6.039	7.227	7.503	14.730
ANTALYA	4472	9560	7918	17478	87	812	998	1.810	62	781	713	1.494	4.323	7.967	6.207	14.174
ARDAHAN	244	373	233	606	12	155	134	289	2	43	11	54	230	175	88	263
ARTVİN	753	595	889	1484	18	37	315	352	14	167	173	340	721	391	401	792
AYDIN	1958	2690	3052	5742	47	196	767	963	52	744	582	1.326	1.859	1.750	1.703	3.453
BALIKESİR	1334	1810	2750	4560	53	227	1.000	1.227	27	325	391	716	1.254	1.258	1.359	2.617
BARTIN	372	959	812	1771	27	353	246	599	12	158	142	300	333	448	424	872
BATMAN	808	2451	2156	4607	64	528	633	1.161	12	251	74	325	732	1.672	1.449	3.121
BAYBURT	289	416	615	1031	44	110	447	557	4	76	23	99	241	230	145	375
BİLECİK	619	1873	952	2825	34	707	314	1.021	12	147	118	265	573	1.019	520	1.539
BİNGÖL	336	865	569	1434	18	418	362	780	5	88	41	129	313	359	166	525
BİTLİS	400	974	670	1644	32	370	368	738	9	159	67	226	359	445	235	680
BOLU	310	736	1323	2059	33	98	550	648	12	159	148	307	265	479	625	1.104
BURDUR	511	528	595	1123	13	105	211	316	5	65	58	123	493	358	326	684
BURSA	3453	6305	4695	11000	210	2.712	1.513	4.225	21	299	229	528	3.222	3.294	2.953	6.247
ÇANAKKALE	1160	1379	1629	3008	29	190	394	584	38	487	467	954	1.093	702	768	1.470
ÇANKIRI	427	697	1034	1731	20	48	416	464	14	215	135	350	393	434	483	917
ÇORUM	1863	1305	1840	3145	58	212	913	1.125	7	89	69	158	1.798	1.004	858	1.862
DENİZLİ	1441	2289	4636	6925	131	192	2.531	2.723	59	975	674	1.649	1.251	1.122	1.431	2.553
DİYARBAKIR	1265	3195	3376	6571	96	593	1.784	2.377	21	1.124	418	1.542	1.148	1.478	1.174	2.652
DÜZCE	370	1688	1134	2822	47	940	507	1.447	12	212	100	312	311	536	527	1.063
EDİRNE	528	802	1463	2265	46	125	663	788	12	130	149	279	470	547	651	1.198

TABLO 43 DEVAMI
TABLE 43 CONTINUES

İller Proviences	Toplam Program Sayısı Total Number Of Programs	Toplam Katılımcı Sayısı Total Number Of Trainees			MESLEKİ EĞİTİM KURSLARI (MEK) VOCATIONAL TRAINING COURSES				GİRİŞİMCİLİK EĞİTİM PROGRAMI (GEP) ENTREPRENEURSHIP TRAINING PROGRAM				İŞBAŞI EĞİTİM PROGRAMI (İEP) ON -JOB TRAINING			
					Kurs Sayısı	Kursiyer Sayısı Number Of Trainees			Program Sayısı Number Of Programs	Katılımcı Sayısı Number Of Trainees			Program Sayısı Number Of Programs	Katılımcı Sayısı Number Of Trainees		
		Erkek Male	Kadın Female	Toplam Total	Number Of Courses	Erkek Male	Kadın Female	Toplam Total		Erkek Male	Kadın Female	Toplam Total		Erkek Male	Kadın Female	Toplam Total
ELAZIĞ	842	1155	1065	2220	22	177	335	512	8	94	120	214	812	884	610	1.494
ERZİNCAN	453	795	965	1760	33	179	572	751	7	105	64	169	413	511	329	840
ERZURUM	704	1624	1630	3254	65	341	1.008	1.349	13	198	108	306	626	1.085	514	1.599
ESKİŞEHİR	1661	3666	2892	6558	89	1.203	600	1.803	33	402	405	807	1.539	2.061	1.887	3.948
GAZİANTEP	2123	5973	4160	10133	152	693	1.844	2.537	71	1.095	676	1.771	1.900	4.185	1.640	5.825
GİRESUN	730	995	1158	2153	27	198	334	532	15	220	146	366	688	577	678	1.255
GÜMÜŞHANE	250	464	317	781	14	135	94	229	5	92	45	137	231	237	178	415
HAKKARİ	168	243	261	504	10	43	129	172	4	63	25	88	154	137	107	244
HATAY	1511	2300	2304	4604	70	515	930	1.445	28	393	299	692	1.413	1.392	1.075	2.467
IĞDIR	572	550	969	1519	40	145	618	763	5	66	73	139	527	339	278	617
ISPARTA	1284	2051	1471	3522	71	814	481	1.295	22	344	212	556	1.191	893	778	1.671
İSTANBUL	13421	28871	26476	55347	504	4.916	4.898	9.814	462	6.209	5.212	11.421	12.455	17.746	16.366	34.112
İZMİR	7354	11574	15237	26811	342	1.686	4.868	6.554	276	3.029	3.315	6.344	6.736	6.859	7.054	13.913
KAHRAMANMARAŞ	1348	3068	2676	5744	106	787	1.228	2.015	9	446	215	661	1.233	1.835	1.233	3.068
KARABÜK	781	1057	1082	2139	36	206	426	632	6	98	50	148	739	753	606	1.359
KARAMAN	755	1706	1495	3201	17	181	218	399	60	812	745	1.557	678	713	532	1.245
KARS	401	443	489	932	15	28	185	213	8	105	91	196	378	310	213	523
KASTAMONU	653	532	1124	1656	26	21	484	505	6	88	66	154	621	423	574	997
KAYSERİ	1226	2823	2134	4957	54	621	476	1.097	47	601	594	1.195	1.125	1.601	1.064	2.665
KIRIKKALE	711	904	1316	2220	57	210	756	966	6	77	71	148	648	617	489	1.106
KIRKLARELİ	443	1119	1379	2498	32	188	381	569	22	329	217	546	389	602	781	1.383
KIRŞEHİR	670	1017	682	1699	14	59	254	313	4	104	59	163	652	854	369	1.223
KİLİS	167	498	409	907	16	115	285	400	3	52	23	75	148	331	101	432
KOCAELİ	2439	4291	5055	9346	75	245	1.110	1.355	71	857	908	1.765	2.293	3.189	3.037	6.226
KONYA	1988	3510	3718	7228	72	296	1.273	1.569	52	919	419	1.338	1.864	2.295	2.026	4.321
KÜTAHYA	929	1946	1950	3896	52	333	787	1.120	28	443	282	725	849	1.170	881	2.051
MALATYA	1245	3240	3318	6558	136	497	1.849	2.346	29	493	306	799	1.080	2.250	1.163	3.413
MANİSA	1450	3056	2401	5457	42	441	413	854	41	512	515	1.027	1.367	2.103	1.473	3.576
MARDİN	696	922	1536	2458	51	166	955	1.121	4	77	34	111	641	679	547	1.226
MERSİN	3252	3938	5616	9554	146	403	2.108	2.511	70	1.007	927	1.934	3.036	2.528	2.581	5.109

TABLO 43 DEVAMI

TABLE 43 CONTINUES

İller Provinces	Toplam Program Sayısı Total Number Of Programs	Toplam Katılımcı Sayısı Total Number Of Trainees			MESLEKİ EĞİTİM KURSLARI (MEK) VOCATIONAL TRAINING COURSES				GİRİŞİMCİLİK EĞİTİM PROGRAMI (GEP) ENTREPRENEURSHIP TRAINING PROGRAM				İŞBAŞI EĞİTİM PROGRAMI (İEP) ON -JOB TRAINING			
					Kurs Sayısı	Kursiyer Sayısı Number Of Trainees			Program Sayısı Number Of Programs	Katılımcı Sayısı Number Of Trainees			Program Sayısı Number Of Programs	Katılımcı Sayısı Number Of Trainees		
		Erkek Male	Kadın Female	Toplam Total	Number Of Courses	Erkek Male	Kadın Female	Toplam Total		Erkek Male	Kadın Female	Toplam Total		Erkek Male	Kadın Female	Toplam Total
MUĞLA	3074	4961	4584	9545	77	313	1.275	1.588	52	629	659	1.288	2.945	4.019	2.650	6.669
MUŞ	416	1291	625	1916	18	177	229	406	9	454	115	569	389	660	281	941
NEVŞEHİR	628	656	985	1641	28	35	607	642	6	109	44	153	594	512	334	846
NİĞDE	416	590	467	1057	11	63	208	271	4	74	32	106	401	453	227	680
ORDU	1327	2380	2904	5284	90	797	1.230	2.027	28	421	253	674	1.209	1.162	1.421	2.583
OSMANİYE	786	1663	1926	3589	102	759	1.131	1.890	18	255	200	455	666	649	595	1.244
RİZE	1150	1167	1256	2423	22	171	416	587	14	181	132	313	1.114	815	708	1.523
SAKARYA	1935	10267	3858	14125	213	3.457	862	4.319	50	704	534	1.238	1.672	6.106	2.462	8.568
SAMSUN	3425	4840	5847	10687	202	1.183	2.695	3.878	32	437	343	780	3.191	3.220	2.809	6.029
SİİRT	301	973	413	1386	19	245	174	419	19	432	79	511	263	296	160	456
SİNOP	708	963	1333	2296	58	301	696	997	9	118	135	253	641	544	502	1.046
SİVAS	711	1537	2026	3563	60	256	1.192	1.448	12	207	95	302	639	1.074	739	1.813
ŞANLIURFA	970	4237	2885	7122	138	1.512	1.394	2.906	12	210	81	291	820	2.515	1.410	3.925
ŞIRNAK	422	619	620	1239	14	-	280	280	6	129	26	155	402	490	314	804
TEKİRDAĞ	1508	2246	2524	4770	35	203	518	721	42	546	523	1.069	1.431	1.497	1.483	2.980
TOKAT	565	1718	1741	3459	57	655	833	1.488	6	110	81	191	502	953	827	1.780
TRABZON	1975	2153	2478	4631	66	251	817	1.068	31	463	348	811	1.878	1.439	1.313	2.752
TUNCELİ	168	279	275	554	10	123	111	234	3	47	28	75	155	109	136	245
UŞAK	664	1194	1408	2602	44	383	516	899	16	179	233	412	604	632	659	1.291
VAN	965	2611	2159	4770	70	472	1.095	1.567	40	745	254	999	855	1.394	810	2.204
YALOVA	578	388	689	1077	12	15	207	222	7	50	95	145	559	323	387	710
YOZGAT	832	1345	1664	3009	38	93	845	938	19	255	225	480	775	997	594	1.591
ZONGULDAK	1643	1904	2327	4231	71	373	966	1.339	12	172	159	331	1.560	1.359	1.202	2.561
TOPLAM TOTAL	112.027	207.784	212.854	420.638	5.715	41.275	77.897	119.172	2.460	35.509	27.752	63.261	103.852	131.000	107.205	238.205

GRAFİK 19 : 2015-2016 YILLARI AKTİF İŞGÜCÜ PİYASASI PROGRAMLARININ PROGRAM TÜRLERİNE GÖRE DAĞILIMI
GRAPHIC 19 : THE DISTRIBUTION OF ACTIVE LABOUR MARKET PROGRAMS IN 2015-2016 BY PROGRAM TYPES

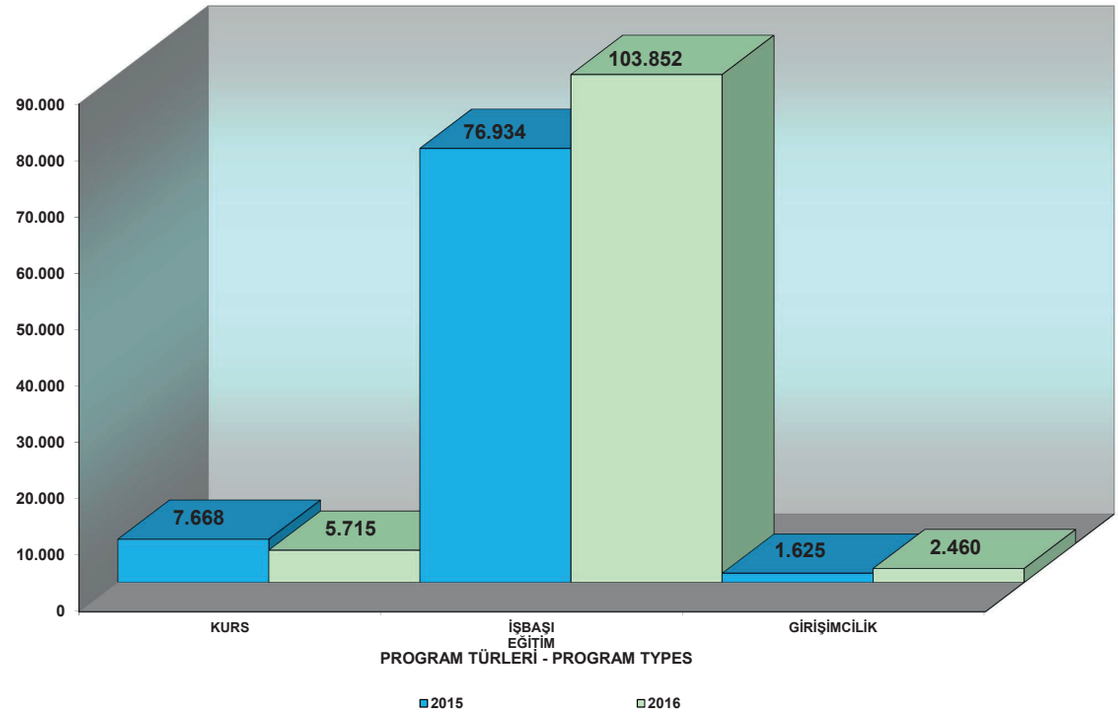

GRAFİK 20 : 2015-2016 YILLARI KURSİYERLERİN PROGRAM TÜRLERİNE GÖRE DAĞILIMI
GRAPHIC 20 : THE DISTRIBUTION OF TRAINEES IN 2015-2016 BY PROGRAM TYPES

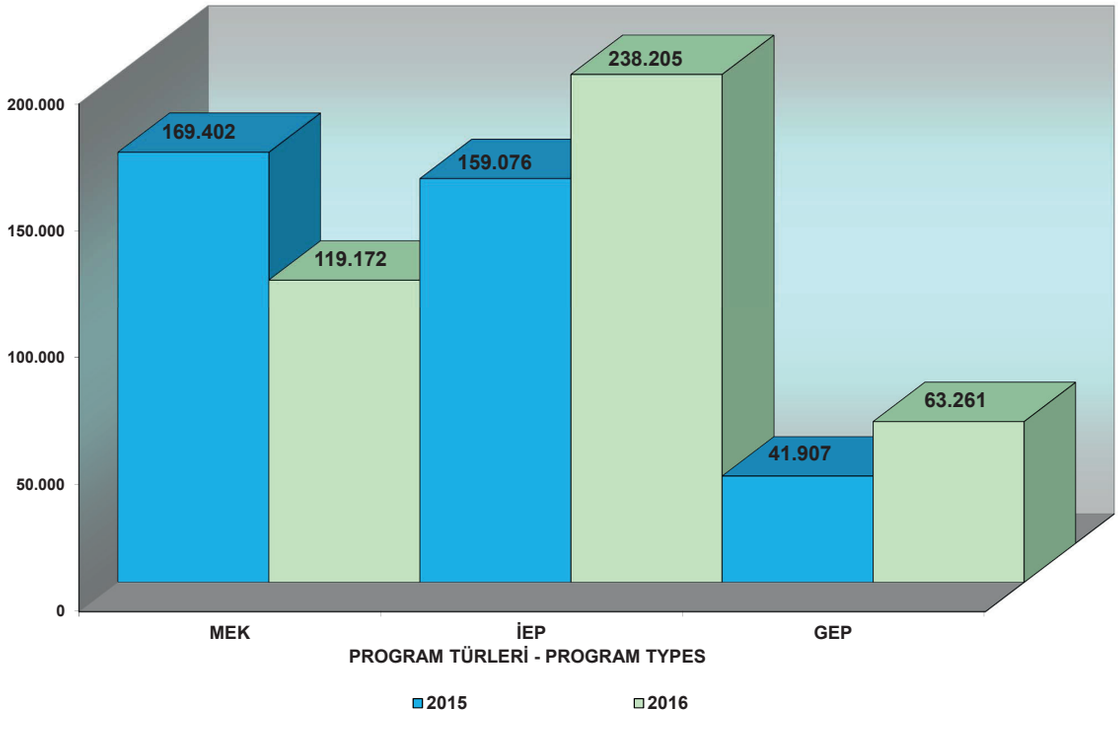

TABLO 44 : 2016 YILINDA MESLEKLER VE YAŞ GRUPLARINA GÖRE MESLEKİ EĞİTİM KURSLARINA KATILANLAR

TABLE 44 : THE NUMBER OF TRAINEES ATTENDING TO VOCATIONAL TRAINING COURSES BY OCCUPATIONS AND AGE GROUPS IN 2016

Meslekler Occupations	Yaş Grupları - Age Groups																				Toplam Total		
	15 - 24		25 - 29		30 - 34		35 - 39		40 - 44		45 - 49		50 - 54		55 - 59		60 - 64		65+				
	Erkek Male	Kadın Female	Erkek Male	Kadın Female	Erkek Male	Kadın Female	Erkek Male	Kadın Female	Erkek Male	Kadın Female	Erkek Male	Kadın Female	Erkek Male	Kadın Female	Erkek Male	Kadın Female	Erkek Male	Kadın Female	Erkek Male	Kadın Female	Erkek Male	Kadın Female	Toplam Total
MÜŞTERİ HİZMETLERİ GÖREVLİSİ/ASİSTANI Customer Service Officer / Assistant	1407	1991	663	775	173	204	38	76	5	19	1	3	1	-	-	-	-	-	-	-	2.288	3.068	5.356
ÇOBAN/SÜRÜ YÖNETİM ELEMANI (KÜÇÜKBAŞ HAYVAN) Shepherd/Herd Management Staff (Small Cattle)	559	156	412	140	484	160	525	210	491	160	368	112	273	76	97	45	31	16	8	4	3.248	1.079	4.327
DOKUMA KONFEKSİYON MAKİNECİ Weaving Mechanic	982	1210	302	273	148	219	94	214	24	157	8	94	6	52	4	11	-	2	-	1	1.568	2.233	3.801
AŞÇI YARDIMCISI Assistant Cook	329	503	71	275	51	337	31	572	17	593	13	382	6	241	-	72	-	9	-	7	518	2.991	3.509
DÜZ DİKİŞ MAKİNECİ Lockstitch Mechanic	107	613	44	276	28	314	24	403	20	412	6	207	5	142	1	55	2	10	-	4	237	2.436	2.673
EVDE ÇOCUK BAKIM ELEMANI Home Child Care	4	567	1	350	1	354	-	413	-	364	-	222	-	117	-	29	-	6	-	1	6	2.423	2.429
MÜŞTERİ TEMSİLCİSİ Customer Representative	515	699	225	342	85	169	35	103	11	22	12	17	3	5	-	-	-	-	-	-	886	1.357	2.243
HASTA VE YAŞLI REFAKATÇİSİ Sick And Elderly Companion	38	362	13	205	20	299	12	388	20	374	8	199	1	122	-	30	-	7	-	1	112	1.987	2.099
KADIN GİYSİLERİ DİKİM ELEMANI(DÜZ DAR ETEK- KADIN PANTOLONU-BLUZ- ELBİSE-FANTEZİ ELBİSE) Women's Clothing Sewing Worker (Straight Tight Skirts, Woman Pants, Blouses, Dresses, Fancy Dresses)	15	372	5	216	5	333	-	350	1	329	-	223	1	141	-	51	-	18	-	4	27	2.037	2.064
OTOMOTİV MONTAJ İŞÇİSİ Automotive Assembly Worker	1086	174	435	102	19	5	1	-	-	-	-	-	-	-	-	-	-	-	-	-	1.541	281	1.822
ELNAKIŞÇISI Embroiderer, Handwork	8	337	3	216	3	247	1	301	-	288	-	191	-	127	-	46	-	23	-	5	15	1.781	1.796
KASİYER Cashier	280	477	90	169	35	134	15	180	11	152	3	90	-	52	-	10	-	-	-	-	434	1.264	1.698
BİLGİSAYAR İŞLETMENİ Computer Manager	220	427	178	226	48	160	17	125	11	83	8	36	1	17	-	1	1	2	-	2	484	1.079	1.563
ÇOCUK BAKICISI/ÇOCUK BAKIM ELEMANI Babysitter/Babysitting Staff	-	410	1	172	-	202	-	299	-	225	-	169	-	63	-	16	-	6	-	-	1	1.562	1.563
TEMEL İMALAT VE MONTAJ ELEMANI Basic Production And Fitting Staff	643	38	430	19	251	11	49	18	6	15	4	-	-	-	2	-	-	-	-	-	1.385	101	1.486
AŞÇI YAMAĞI (ÇIRAĞI) Kitchen Maid	59	266	17	147	13	180	10	224	5	208	6	133	1	72	-	25	-	7	1	1	112	1.263	1.375
ÇAĞRI MERKEZİ MÜŞTERİ TEMSİLCİSİ Call Centre Customer Representative	339	562	106	174	31	64	13	40	5	11	3	12	1	5	-	1	-	-	-	-	498	869	1.367
SÜT SIĞIRI YETİŞTİRİCİSİ Dairy Cattle Breeder	77	128	51	143	49	213	58	223	12	135	5	101	1	87	1	45	-	16	-	6	254	1.097	1.351

TABLO 44 DEVAMI
TABLE 44 CONTINUES

Meslekler Occupations	Yaş Grupları - Age Groups																				Toplam Total		
	15 - 24		25 - 29		30 - 34		35 - 39		40 - 44		45 - 49		50 - 54		55 - 59		60 - 64		65+				
	Erkek Male	Kadın Female	Erkek Male	Kadın Female	Erkek Male	Kadın Female	Erkek Male	Kadın Female	Erkek Male	Kadın Female	Erkek Male	Kadın Female	Erkek Male	Kadın Female	Erkek Male	Kadın Female	Erkek Male	Kadın Female	Erkek Male	Kadın Female	Erkek Male	Kadın Female	Toplam Total
YÖRESEL KİLİM DOKUYUCUSU Local Rug Weaver	1	285	2	155	3	175	1	203	4	216	3	136	-	100	1	27	-	14	-	5	15	1.316	1.331
SEKRETER Secretary	54	326	20	143	10	136	10	221	3	183	2	120	1	52	-	6	-	-	-	1	100	1.188	1.288
MUHASEBE YARDIMCI ELEMANI Accounting Assistant Element	166	398	71	230	42	116	15	107	11	69	4	27	-	13	1	3	-	-	-	-	310	963	1.273
EV TEKSTİLİ ÜRÜNLERİ HAZIRLAMA ELEMANI House Textile Products Preparation Personnel	15	259	6	117	9	159	5	174	2	204	3	147	3	87	-	38	-	19	-	2	43	1.206	1.249
KADIN ÜST GİYSİLERİ DİKİM ELEMANI Women's Upper Garment Sewing Worker	16	206	7	126	3	181	6	194	3	206	1	128	-	86	-	47	-	14	-	8	36	1.196	1.232
MÜŞTERİ HİZMETLERİ SATIŞ VE HİZMET YETKİLİSİ Customer Services Sales And Service Executive	301	405	151	154	45	52	24	25	2	6	-	1	-	-	-	-	-	-	-	-	523	643	1.166
LOJİSTİK ELEMANI Logistics Employee	79	59	187	67	215	61	157	43	92	40	50	30	19	11	9	-	2	-	-	2	810	313	1.123
GAZ ALTI KAYNAKÇISI Arc Welder	522	2	293	1	157	1	43	2	25	4	15	2	6	1	-	-	-	-	-	-	1.061	13	1.074
SAÇ BAKIM VE YAPIMCISI Hair Care And Producer	32	367	6	152	11	131	4	124	4	131	2	55	-	32	-	3	-	1	-	-	59	996	1.055
AHŞAP KALIPÇI Wood Molder	59	-	114	-	136	-	204	-	180	-	138	-	101	-	32	-	8	-	-	-	972	-	972
PLASTİK İŞLEMECİ Assembler, Plastic Products	50	13	184	11	285	10	191	8	64	6	30	1	2	-	-	-	1	-	-	-	807	49	856
YAZILIM GELİŞTİRİCİSİ Software Developer	265	147	274	100	46	17	1	2	-	-	-	-	-	-	-	-	-	-	-	-	586	266	852
HASTA KABUL-KAYIT GÖREVLİSİ Patient Admission Registration Officer	61	324	27	186	8	104	5	90	2	32	-	7	-	4	-	-	-	-	-	-	103	747	850
ARICI Apiarist	138	78	66	44	61	64	58	83	52	37	16	24	25	15	10	9	6	12	1	5	433	371	804
BİLGİSAYAR BAKIM VE ONARIMCISI Mechanic, Electronics/Computor	152	304	34	106	13	87	5	64	5	26	2	3	1	1	-	-	-	-	-	-	212	591	803
HASTA VE YAŞLI BAKIM ELEMANI Old And Sick People Nurse	28	83	7	64	5	78	4	134	9	120	6	74	5	75	6	21	3	14	1	6	74	669	743
GİYSİ TADİLATÇISI Garment Modificater	75	114	48	74	36	91	8	77	-	84	-	52	-	45	-	12	-	11	-	2	167	562	729
AHŞAP HEDİYELİK EŞYA YAPIMCISI Wooden Souvenir Producer	27	154	5	72	3	78	3	104	5	111	-	84	2	54	-	13	-	3	-	1	45	674	719

TABLO 44 DEVAMI
TABLE 44 CONTINUES

Meslekler Occupations	Yaş Grupları - Age Groups																				Toplam Total		
	15 - 24		25 - 29		30 - 34		35 - 39		40 - 44		45 - 49		50 - 54		55 - 59		60 - 64		65+				
	Erkek Male	Kadın Female	Erkek Male	Kadın Female	Erkek Male	Kadın Female	Erkek Male	Kadın Female	Erkek Male	Kadın Female	Erkek Male	Kadın Female	Erkek Male	Kadın Female	Erkek Male	Kadın Female	Erkek Male	Kadın Female	Erkek Male	Kadın Female	Erkek Male	Kadın Female	Toplam Total
SERVİS ELEMANI (GARSON) YARDIMCISI Service Personnel (Waiter) Assistant	218	148	81	49	31	39	14	49	12	28	3	18	2	15	-	5	-	2	-	-	361	353	714
PASTACI YARDIMCISI Baker's Assistant	70	167	13	95	11	77	6	117	8	82	5	39	-	12	-	-	-	-	-	-	113	589	702
KADIN GİYİM MODELİST YARDIMCISI Women's Garment Assistant Modelist	102	285	33	46	13	44	8	49	5	24	1	30	1	20	2	5	-	7	-	7	165	517	682
SERAMİK İMAL İŞÇİSİ Ceramics Production Worker	97	39	90	27	76	28	65	35	62	40	42	16	32	10	13	4	4	-	-	-	481	199	680
HASTA REFAKATÇİSİ Patient Accompanist	13	68	5	52	5	69	1	134	-	165	1	99	-	49	-	9	-	-	-	-	25	645	670
OTOMOTİV KAYNAK İŞÇİSİ Automotive Resource Worker	402	52	145	46	8	1	1	-	-	-	-	-	-	-	-	-	-	-	-	-	556	99	655
YÜZEY BOYAMA ELEMANI Surface Painting Staff	298	37	217	12	73	6	12	-	-	-	-	-	-	-	-	-	-	-	-	-	600	55	655
SATIŞ ELEMANI (PERAKENDE) The Salesperson (Retail)	175	187	62	49	32	50	4	41	7	20	1	15	2	3	-	3	-	-	-	-	283	368	651
HASTA KABUL GÖREVLİSİ Patient Acceptance Officer	38	217	19	116	14	108	6	72	5	32	-	14	-	1	-	-	-	-	-	-	82	560	642
MANTAR YETİŞTİRİCİSİ Mushroom Cultivator	20	92	13	64	9	85	8	118	4	76	6	52	2	44	2	25	1	10	-	4	65	570	635
BİLGİSAYAR DESTEKLİ MUHASEBE GÖREVLİSİ Computer Aided Accountant	77	248	57	109	22	36	5	42	7	15	-	4	-	2	1	2	-	-	1	-	170	458	628
KİLİM DOKUYUCU (EL TEZGAHI) Weaver, Carpet (Handloom)	1	105	1	59	1	74	1	129	-	94	-	74	-	52	-	27	-	4	-	1	4	619	623
HALI DOKUYUCU (EL TEZGAHI) Handicraft Worker, Carpets	3	128	3	72	2	68	6	113	4	111	1	50	-	32	-	10	-	5	-	2	19	591	610
DİKİŞ MAKİNESİ OPERATÖRÜ-KUMAŞ Sewing Machine Operator-Fabric	122	157	24	54	14	40	12	59	9	57	3	20	2	17	1	2	-	1	-	-	187	407	594
BİLGİSAYARLI MUHASEBE ELEMANI Computerized Accounting Staff	45	201	37	118	18	65	7	48	3	18	2	3	-	-	-	-	-	1	-	-	112	454	566
REYON GÖREVLİSİ Store Attendant	157	138	36	48	22	38	19	24	5	21	3	11	4	11	-	4	-	4	-	-	246	299	545
EL VE MAKİNE NAKIŞÇISI Hand And Mechanical Embroiderer	-	88	-	49	-	75	-	106	-	99	-	63	-	31	-	12	-	6	-	6	-	535	535
BÜRO YÖNETİMİ VE SEKRETERLİK/BÜRO YÖNETİMİ VE YÖNETİCİ ASİSTANI Office Management And Secretariat/Office Management And Administrative Assistant Clerk	77	182	38	72	10	53	11	32	7	18	4	9	1	2	-	2	-	-	-	-	148	370	518
TRİKOTAJCI/ENDÜSTRİYEL ÖRMECİ Knitting Worker/Industrial Knitter	45	150	7	37	9	59	8	67	4	49	2	19	2	10	-	4	-	1	-	-	77	396	473
İNŞAAT BOYACISI/BOYACI Construction Painter/Painter	19	46	15	39	23	35	34	62	37	61	22	50	10	7	3	2	-	-	-	-	163	302	465

TABLO 44 DEVAMI
TABLE 44 CONTINUES

Meslekler Occupations	Yaş Grupları - Age Groups																				Toplam Total		
	15 - 24		25 - 29		30 - 34		35 - 39		40 - 44		45 - 49		50 - 54		55 - 59		60 - 64		65+				
	Erkek Male	Kadın Female	Erkek Male	Kadın Female	Erkek Male	Kadın Female	Erkek Male	Kadın Female	Erkek Male	Kadın Female	Erkek Male	Kadın Female	Erkek Male	Kadın Female	Erkek Male	Kadın Female	Erkek Male	Kadın Female	Erkek Male	Kadın Female	Erkek Male	Kadın Female	Toplam Total
DEKORATİF EV AKSESUARLARI HAZIRLAMA ELEMANI Decorative Home Accessories Preparing Staff	8	120	2	38	1	45	4	66	6	60	3	41	1	30	3	15	1	5	-	2	29	422	451
AYAKKABI İMALATÇISI (MONTAJ) Shoe Manufacturer (Montage)	103	24	84	29	59	18	21	37	7	25	5	14	4	11	-	5	1	1	-	1	284	165	449
TAKI İMALATÇISI Jewelry Manufacturer	35	66	12	47	14	59	11	52	3	53	1	38	1	25	-	18	-	6	-	1	77	365	442
GARSON (SERVİS ELEMANI) Waiter	135	103	17	28	11	33	8	36	4	24	4	20	2	12	-	1	-	1	-	-	181	258	439
İLAÇLAMACI (BİTKİ ZARARLILARI İLE MÜCADELE) Disinfectioner (Struggle Against Plant Pests)	25	64	4	56	12	94	8	118	-	38	-	11	-	2	-	2	-	1	-	-	49	386	435
KEÇE AKSESUARLARI YAPIMCISI Felt Accessories Manufacturer	7	69	3	42	5	51	4	72	1	52	3	45	1	31	-	14	-	4	-	2	24	382	406
ÇİNİ İŞLEMECİSİ Enameller, Ceramics	2	86	-	66	1	61	-	81	-	50	-	28	-	23	-	5	-	-	-	-	3	400	403
BAKIR İŞLEME VE SÜSLEMECİSİ Copper Embroider And Decorator	38	45	17	28	12	44	8	55	5	67	3	39	5	24	-	7	2	3	-	1	90	313	403
DOMATES YETİŞTİRİCİSİ Tomato Grower	12	64	11	53	15	61	4	59	1	63	3	21	1	13	1	11	2	2	-	-	50	347	397
BETONARME DEMİRCİSİ Worker, Reinforcing Steel	30	-	59	-	63	-	87	-	51	-	68	-	22	-	14	-	2	-	-	-	396	-	396
ERKEK ÜST GİYSİLERİ DİKİM ELEMANI Men's Upper Garment Sewing Worker	50	100	15	57	8	34	8	46	5	27	1	21	1	3	-	-	-	-	-	-	88	288	376
MAKİNECİ (DİKİŞ) Mechanic, Sewing	39	168	10	27	2	25	2	24	8	31	1	13	5	9	-	5	-	4	-	1	67	307	374
SİSTEM İŞLETMENİ System Operator	124	35	136	36	30	9	1	1	-	-	-	-	-	-	-	-	-	-	-	-	291	81	372
OTOMOTİV BOYA İŞÇİSİ Automotive Paint Worker	204	46	93	22	5	1	-	-	-	-	-	-	-	-	-	-	-	-	-	-	302	69	371
AĞ-FİLE ÖRÜCÜSÜ (ELLE) Net Weaver (Manual)	19	41	7	25	10	36	1	53	4	40	-	46	1	37	-	24	1	10	-	9	43	321	364
UÇAK BAKIM TEKNİSYENİ (GÖVDE-MOTOR) Aircraft Maintenace Technician (Fusalage-Engine)	32	-	40	-	51	-	64	-	61	-	34	-	46	-	30	-	4	-	-	-	362	-	362
PERAKENDE SATIŞ ELEMANI (GIDA) Retail Salesman (Food)	99	79	13	43	14	34	14	25	3	11	4	6	-	6	-	3	-	-	-	-	147	207	354

TABLO 44 DEVAMI
TABLE 44 CONTINUES

Meslekler Occupations	Yaş Grupları - Age Groups																				Toplam Total		
	15 - 24		25 - 29		30 - 34		35 - 39		40 - 44		45 - 49		50 - 54		55 - 59		60 - 64		65+				
	Erkek Male	Kadın Female	Erkek Male	Kadın Female	Erkek Male	Kadın Female	Erkek Male	Kadın Female	Erkek Male	Kadın Female	Erkek Male	Kadın Female	Erkek Male	Kadın Female	Erkek Male	Kadın Female	Erkek Male	Kadın Female	Erkek Male	Kadın Female	Erkek Male	Kadın Female	Toplam Total
SAÇA GEÇİCİ VE KALICI ŞEKİL VERME VE BOYAMA TEKNİKLERİ UYGULAYICISI Permanent And Nonpermanent Hair Styling And Dying Technics Practitioner	9	149	2	49	1	37	-	51	1	32	-	20	-	2	-	1	-	-	-	-	13	341	354
MEKİK DOKUMACI Shuttler	2	38	-	30	-	43	-	48	-	74	-	46	-	38	-	18	-	9	-	1	2	345	347
SEPET ÖRÜCÜ Basket Weaver	16	35	6	24	4	40	3	51	5	52	3	33	4	23	2	18	-	14	-	6	43	296	339
PEYNİR İMAL İŞÇİSİ Cheese Production Worker	-	37	-	32	-	50	-	72	-	71	-	36	-	29	-	5	-	2	-	-	-	334	334
BİLGİSAYAR OPERATÖRÜ Operator, Computer	49	61	35	37	19	31	14	22	18	23	3	9	1	3	1	-	1	-	-	-	141	186	327
MEYVE AĞAÇLARI BUDAMACISI Fruit Tree Trimmer	29	34	26	30	23	39	22	48	11	19	3	11	2	12	2	6	-	4	-	-	118	203	321
ÖN MUHASEBECİ Front Accountants	55	102	25	60	4	36	-	18	-	12	-	1	-	-	-	-	-	-	-	-	84	229	313
DERİ KONFEKSİYON MAKİNECİSİ Leather Apparel Machine Repairman	14	40	5	29	2	27	4	56	3	76	1	30	-	16	-	2	-	1	-	-	29	277	306
MİS SABUN ÜRETİM İŞÇİSİ Musk Soap Manufacturing Worker	3	58	5	33	9	35	7	49	8	48	2	20	2	15	-	6	-	2	-	1	36	267	303
FINDIK YETİŞTİRİCİSİ Hazelnut Grower	27	38	9	49	6	34	9	47	7	27	3	10	7	13	3	2	1	5	2	3	74	228	302
ŞİŞ ÖRGÜCÜ (ELLE) Skewer Knitter (Manual)	-	42	-	24	4	34	4	57	1	47	-	42	-	31	-	7	-	4	-	2	9	290	299
DİĞER MESLEKLER Other Professions	4932	5461	2788	2820	2083	3062	1832	3458	1266	2913	811	1941	453	1196	164	429	61	193	26	60	14416	21533	35949
TOPLAM TOTAL	16.786	22.756	8.869	11.049	5.393	10.269	4.035	11.793	2.760	9.967	1.769	6.210	1.082	3.817	406	1.336	135	522	40	178	41.275	77.897	119.172

TABLO 45 : 2016 YILINDA MESLEKİ EĞİTİM KURSLARINA KATILANLARIN İLLERE VE İKTİSADİ FAALİYET GRUPLARINA GÖRE DAĞILIMI

TABLE 45 : DISTRIBUTION OF THE NUMBER OF TRAINEES ATTENDING TO VOCATIONAL TRAINING COURSES IN 2016 BY PROVINCES AND ECONOMICAL ACTIVITIES

İller Provinces	A	B	C	D	E	F	G	H	I	J	K	L	M	N	O	P	Q	R	S	T	U	TOPLAM TOTAL
ADANA	39	-	577	-	-	-	40	-	-	28	124	-	19	-	-	2.159	-	23	248	-	-	3.257
ADIYAMAN	-	-	368	-	136	-	-	-	-	30	54	-	88	333	-	465	20	-	94	-	-	1.588
AFYONKARAHİSAR	19	-	109	-	-	86	-	-	-	152	462	-	75	662	-	260	-	-	155	-	-	1.980
AĞRI	49	-	185	-	-	-	-	-	-	117	323	-	11	-	-	234	-	-	187	-	-	1.106
AKSARAY	547	-	40	-	-	-	-	-	-	-	-	-	-	-	8	73	-	-	-	-	-	668
AMASYA	95	18	83	-	-	-	-	-	-	-	-	-	290	-	-	37	-	-	421	-	-	944
ANKARA	-	-	586	-	42	12	10	-	12	183	71	-	332	1.131	54	6.466	11	-	650	-	-	9.560
ANTALYA	1.050	-	-	-	-	-	-	78	-	-	-	-	-	9	438	210	25	-	-	-	-	1.810
ARDAHAN	98	-	-	-	-	-	-	-	-	-	36	-	-	-	-	98	-	-	57	-	-	289
ARTVİN	-	-	-	-	-	-	40	-	-	-	211	-	38	-	48	-	-	-	15	-	-	352
AYDIN	-	-	229	-	-	-	-	-	-	66	-	-	12	-	13	643	-	-	-	-	-	963
BALIKESİR	94	-	147	-	-	-	-	15	-	77	28	-	10	68	80	342	14	-	352	-	-	1.227
BARTIN	196	117	141	-	-	36	-	-	-	-	-	-	-	-	-	89	-	-	20	-	-	599
BATMAN	65	-	219	-	-	-	16	-	-	-	73	-	31	27	-	624	10	-	96	-	-	1.161
BAYBURT	-	-	160	-	-	-	-	-	24	-	-	-	-	-	-	181	-	-	192	-	-	557
BİLECİK	-	-	612	-	-	-	-	74	-	-	-	-	-	11	310	14	-	-	-	-	-	1.021
BİNGÖL	163	-	88	-	-	-	-	-	-	-	-	-	-	342	60	31	-	-	96	-	-	780
BİTLİS	272	-	97	-	-	-	-	-	-	14	221	-	-	-	-	54	-	-	80	-	-	738
BOLU	523	-	26	-	-	15	11	-	-	-	28	-	-	-	-	45	-	-	-	-	-	648
BURDUR	-	-	50	-	-	-	-	-	-	-	25	-	49	141	-	51	-	-	-	-	-	316
BURSA	14	-	3.199	-	-	-	41	-	-	-	-	-	48	9	-	862	16	-	36	-	-	4.225
ÇANAKKALE	261	-	105	-	-	-	19	-	-	-	-	-	63	-	-	89	-	-	47	-	-	584
ÇANKIRI	147	-	27	-	-	-	-	-	-	-	-	-	-	-	-	290	-	-	-	-	-	464
ÇORUM	309	-	140	-	-	-	58	-	-	-	-	-	-	168	-	442	8	-	-	-	-	1.125
DENİZLİ	40	-	25	-	-	38	-	89	-	193	355	-	-	-	52	1.908	-	-	23	-	-	2.723
DİYARBAKIR	118	15	305	-	-	25	-	-	38	97	189	-	883	221	119	356	11	-	-	-	-	2.377
DÜZCE	138	-	878	-	-	-	-	-	-	29	-	-	94	79	13	216	-	-	-	-	-	1.447
EDİRNE	-	-	-	-	-	39	-	-	-	191	-	-	-	10	52	491	-	-	5	-	-	788
ELAZIĞ	230	-	38	-	-	-	-	-	-	-	40	-	26	52	-	126	-	-	-	-	-	512
ERZİNCAN	48	-	-	-	100	-	-	-	-	-	-	-	36	452	-	65	30	-	20	-	-	751

TABLO 45 DEVAMI
TABLE 45 CONTINUES

İller Provinces	A	B	C	D	E	F	G	H	I	J	K	L	M	N	O	P	Q	R	S	T	U	TOPLAM TOTAL
ERZURUM	-	-	-	475	44	-	-	173	-	-	-	12	144	138	-	203	21	-	139	-	-	1.349
ESKİŞEHİR	43	-	636	-	-	220	-	-	-	52	17	-	102	-	-	620	13	-	100	-	-	1.803
GAZİANTEP	192	-	-	-	-	90	-	-	-	998	300	-	-	76	-	732	24	-	125	-	-	2.537
GİRESUN	-	-	101	-	-	-	33	-	-	-	12	-	10	-	52	109	-	-	215	-	-	532
GÜMÜŞHANE	-	-	-	-	-	-	-	-	-	140	-	-	-	-	-	64	-	-	25	-	-	229
HAKKARİ	80	-	-	-	-	24	-	-	25	-	-	-	-	-	-	-	13	10	20	-	-	172
HATAY	421	-	165	-	-	-	-	-	-	35	-	-	-	271	-	299	-	-	254	-	-	1.445
IĞDIR	-	-	226	-	-	5	5	-	18	192	-	-	-	50	-	82	-	-	185	-	-	763
ISPARTA	129	-	40	-	-	-	23	-	-	476	-	-	33	13	-	581	-	-	-	-	-	1.295
İSTANBUL	152	-	608	-	-	28	834	-	85	48	-	-	2.433	282	501	3.059	213	5	1.566	-	-	9.814
İZMİR	76	-	435	-	-	100	-	16	-	130	132	-	951	105	251	3.688	176	53	441	-	-	6.554
KAHRAMANMARAŞ	816	-	112	119	-	-	-	-	-	170	203	-	76	-	-	447	-	-	72	-	-	2.015
KARABÜK	-	-	9	-	-	-	-	-	-	-	160	-	-	311	-	144	-	-	8	-	-	632
KARAMAN	172	-	25	-	-	-	-	-	-	136	-	-	-	-	-	66	-	-	-	-	-	399
KARS	-	-	84	-	-	-	-	-	-	47	-	-	10	-	-	72	-	-	-	-	-	213
KASTAMONU	-	-	154	-	-	-	-	-	-	-	39	-	36	-	-	276	-	-	-	-	-	505
KAYSERİ	-	-	-	-	-	-	-	-	-	505	406	-	-	-	-	174	12	-	-	-	-	1.097
KIRIKKALE	67	-	59	-	-	-	-	-	-	263	161	-	23	100	116	159	-	-	18	-	-	966
KIRKLARELİ	-	-	136	-	-	-	-	-	-	-	-	-	-	-	81	62	103	-	187	-	-	569
KIRŞEHİR	-	-	-	-	-	-	-	-	-	116	22	-	113	-	16	31	15	-	-	-	-	313
KİLİS	27	-	-	-	-	-	-	-	-	-	-	-	36	-	-	317	-	-	20	-	-	400
KOCAELİ	-	-	156	-	-	-	-	389	-	207	197	-	53	-	-	219	122	-	12	-	-	1.355
KONYA	-	-	168	-	21	-	12	-	-	692	50	-	-	-	-	468	-	-	158	-	-	1.569
KÜTAHYA	175	-	220	-	70	-	-	-	-	-	-	-	10	20	24	601	-	-	-	-	-	1.120
MALATYA	422	-	115	-	-	-	-	-	-	101	-	-	10	13	34	1.478	20	-	153	-	-	2.346
MANİSA	-	-	49	-	-	-	-	-	32	39	-	-	-	30	48	646	10	-	-	-	-	854
MARDİN	-	-	201	-	-	-	-	-	-	-	271	-	10	-	-	464	45	-	130	-	-	1.121
MERSİN	234	-	-	-	-	-	-	-	-	105	697	-	69	-	-	1.286	72	-	48	-	-	2.511
MUĞLA	360	-	-	-	-	-	-	-	-	90	-	16	-	408	215	465	-	-	34	-	-	1.588
MUŞ	43	-	51	14	53	-	-	-	-	-	115	-	-	91	-	-	-	-	39	-	-	406

TABLO 45 DEVAMI
TABLE 45 CONTINUES

İller Provinces	A	B	C	D	E	F	G	H	I	J	K	L	M	N	O	P	Q	R	S	T	U	TOPLAM TOTAL
NEVŞEHİR	54	-	-	-	44	-	-	-	-	-	-	-	-	-	-	544	-	-	-	-	-	642
NİĞDE	75	-	-	-	-	-	-	-	-	-	-	-	26	50	-	26	-	-	94	-	-	271
ORDU	-	-	412	130	-	26	101	-	-	791	188	-	-	-	22	132	-	-	225	-	-	2.027
OSMANİYE	140	-	929	-	-	-	-	-	-	-	-	-	-	-	-	801	15	-	5	-	-	1.890
RİZE	27	-	6	-	-	-	8	-	6	276	71	-	15	10	-	34	-	-	134	-	-	587
SAKARYA	-	-	1.966	-	-	-	-	-	-	-	-	-	360	117	-	1.698	-	-	178	-	-	4.319
SAMSUN	-	-	612	-	22	35	50	36	30	46	111	-	609	750	91	909	37	155	385	-	-	3.878
SİİRT	306	-	-	-	-	-	-	-	-	61	-	-	-	-	-	32	-	-	20	-	-	419
SİNOP	-	-	57	-	39	23	-	-	-	390	21	-	-	-	-	467	-	-	-	-	-	997
SİVAS	340	-	455	-	-	26	-	-	-	84	-	-	-	-	57	454	-	32	-	-	-	1.448
ŞANLIURFA	21	-	1.790	-	-	67	93	-	121	120	25	-	10	388	26	170	11	-	64	-	-	2.906
ŞIRNAK	-	-	51	-	-	-	-	-	-	41	-	-	-	-	-	188	-	-	-	-	-	280
TEKİRDAĞ	14	-	185	-	-	-	-	-	-	41	84	-	10	-	-	370	-	-	17	-	-	721
TOKAT	161	-	928	-	-	11	-	-	15	19	-	-	-	-	-	84	21	-	249	-	-	1.488
TRABZON	50	-	-	-	-	-	-	-	-	101	-	-	586	61	-	265	5	-	-	-	-	1.068
TUNCELİ	152	-	-	-	-	-	-	-	-	-	54	-	28	-	-	-	-	-	-	-	-	234
UŞAK	91	-	22	-	-	31	-	-	-	76	-	-	-	416	-	155	-	-	108	-	-	899
VAN	36	-	491	-	56	-	-	-	49	162	-	-	-	200	155	143	-	69	206	-	-	1.567
YALOVA	-	-	46	-	-	-	-	-	-	-	20	-	78	40	-	38	-	-	-	-	-	222
YOZGAT	-	-	-	-	-	-	-	-	-	-	280	-	-	-	-	576	-	82	-	-	-	938
ZONGULDAK	70	18	20	-	-	-	14	-	-	264	215	-	10	15	25	438	43	11	196	-	-	1.339
TOPLAM TOTAL	9.461	168	20.154	738	627	937	1.408	870	455	8.191	6.091	28	7.956	7.670	2.961	41.257	1.136	440	8.624	-	-	119.172

TABLO 45 DEVAMI

TABLE 45 CONTINUES

A	Tarım, ormancılık ve balıkçılık Agriculture, forestry and fishing
B	Madencilik ve taş ocakçılığı Mining And Quarrying
C	İmalat Manufacturing
D	Elektrik, gaz, buhar ve iklimlendirme üretimi ve dağıtımı Electricity, Gas, Steam And Air Conditioning Supply
E	Su temini; kanalizasyon, atık yönetimi ve iyileştirme faaliyetleri Water Supply; Sewerage, Waste Management And Remediation Activities
F	İnşaat Construction
G	Toptan ve perakende ticaret; motorlu kara taşıtlarının ve motosikletlerin onarımı Wholesale And Retail Trade; Repair Of Motor Vehicles And Motorcycles
H	Ulaştırma ve depolama Transportation And Storage
I	Konaklama ve yiyecek hizmeti faaliyetleri Accommodation And Food Service Activities
J	Bilgi ve iletişim Information And Communication
K	Finans ve sigorta faaliyetleri Financial And Insurance Activities
L	Gayrimenkul faaliyetleri Real Estate Activities
M	Mesleki, bilimsel ve teknik faaliyetler Professional, Scientific And Technical Activities
N	İdari ve destek hizmet faaliyetleri Administrative And Support Service Activities
O	Kamu yönetimi ve savunma; zorunlu sosyal güvenlik Public Administration And Defence; Compulsory Social Security
P	Eğitim Education
Q	İnsan sağlığı ve sosyal hizmet faaliyetleri Human Health And Social Work Activities
R	Kültür, sanat eğlence, dinlence ve spor Arts, Entertainment And Recreation
S	Diğer hizmet faaliyetleri Other Service Activities
T	Hanehalklarının işverenler olarak faaliyetleri; hanehalkları tarafından kendi kullanımlarına yönelik olarak ayrım yapılmamış mal ve hizmet üretim faaliyetleri Activities Of Households As Employers; Undifferentiated Goods- And Services-Producing Activities Of Households For Own Use
U	Uluslararası örgütler ve temsilciliklerinin faaliyetleri Activities Of Extraterritorial Organisations And Bodies

İŞKUR

TABLO 46 : 2016 YILINDA İL DÜZEYİNDE YAŞ GRUPLARINA GÖRE KURSİYERLER

TABLE 46 : THE NUMBER OF TRAINEES BY PROVINCES AND AGE GROUPS IN 2016

İller Provinces	Yaş Grupları - Age Groups																				Toplam Total		
	15 - 24		25 - 29		30 - 34		35 - 39		40 - 44		45 - 49		50 - 54		55 - 59		60 - 64		65+				
	Erkek Male	Kadın Female	Erkek Male	Kadın Female	Erkek Male	Kadın Female	Erkek Male	Kadın Female	Erkek Male	Kadın Female	Erkek Male	Kadın Female	Erkek Male	Kadın Female	Erkek Male	Kadın Female	Erkek Male	Kadın Female	Erkek Male	Kadın Female	Erkek Male	Kadın Female	Toplam Total
ADANA	2.357	2.271	1.667	1.249	891	989	620	899	325	668	155	408	73	254	25	94	5	19	1	3	6.119	6.854	12.973
ADIYAMAN	577	940	374	331	260	237	139	209	80	143	48	67	20	42	8	15	-	4	-	-	1.506	1.988	3.494
AFYONKARAHİSAR	1.004	827	419	383	273	323	182	305	80	244	65	156	22	85	14	28	8	9	2	5	2.069	2.365	4.434
AĞRI	373	384	186	146	128	120	85	115	61	112	30	48	28	49	10	11	2	6	4	-	907	991	1.898
AKSARAY	371	261	174	142	123	104	96	129	62	98	37	48	30	38	13	22	2	9	2	3	910	854	1.764
AMASYA	381	266	214	195	163	195	108	259	66	215	39	129	18	101	10	32	3	19	4	10	1.006	1.421	2.427
ANKARA	5.047	5.487	2.140	2.664	987	1.983	608	2.137	329	1.768	210	1.057	99	524	33	126	7	15	4	-	9.464	15.761	25.225
ANTALYA	4.664	2.308	1.862	1.330	1.126	1.225	757	1.210	541	935	359	577	163	252	63	65	20	14	5	2	9.560	7.918	17.478
ARDAHAN	131	76	68	24	56	27	41	25	35	28	17	23	13	17	3	9	7	1	2	3	373	233	606
ARTVİN	217	169	119	150	88	112	69	163	43	131	34	101	17	47	6	12	2	4	-	-	595	889	1.484
AYDIN	1.246	952	592	523	329	424	199	454	146	329	98	215	40	110	25	33	10	9	5	3	2.690	3.052	5.742
BALIKESİR	756	682	446	461	236	478	160	535	108	342	68	159	19	77	16	13	1	2	-	1	1.810	2.750	4.560
BARTIN	326	245	216	155	146	116	141	144	68	69	33	41	21	29	5	7	2	6	1	-	959	812	1.771
BATMAN	1.303	1.359	518	343	262	173	210	134	103	82	29	37	23	23	3	4	-	-	-	1	2.451	2.156	4.607
BAYBURT	203	226	113	87	35	51	22	57	23	59	10	62	8	54	1	13	-	6	1	-	416	615	1.031
BİLECİK	601	245	428	155	299	154	225	172	140	127	91	56	54	31	26	10	8	2	1	-	1.873	952	2.825
BİNGÖL	362	389	191	78	104	33	90	34	67	26	32	4	12	3	5	2	2	-	-	-	865	569	1.434
BİTLİS	448	347	213	102	103	68	106	72	49	42	28	20	18	13	6	4	3	-	-	2	974	670	1.644
BOLU	369	356	171	226	94	250	62	235	25	151	9	70	3	25	1	8	1	2	1	-	736	1.323	2.059
BURDUR	256	251	118	109	47	77	47	67	31	43	17	25	9	15	3	6	-	2	-	-	528	595	1.123
BURSA	3.556	2.023	1.756	971	472	508	273	476	140	352	78	185	18	99	7	48	4	25	1	8	6.305	4.695	11.000
ÇANAKKALE	462	333	341	295	195	277	155	314	116	225	75	112	24	51	7	16	4	4	-	2	1.379	1.629	3.008
ÇANKIRI	345	297	135	169	84	149	51	163	43	117	19	69	14	52	5	10	1	8	-	-	697	1.034	1.731
ÇORUM	658	511	297	307	172	238	102	298	38	244	24	137	11	76	1	23	2	5	-	1	1.305	1.840	3.145
DENİZLİ	834	1.019	538	786	322	656	285	782	157	590	81	375	38	242	27	102	4	62	3	22	2.289	4.636	6.925
DİYARBAKIR	1.149	1.377	899	740	515	446	329	378	190	279	75	107	27	45	10	4	1	-	-	-	3.195	3.376	6.571
DÜZCE	403	363	368	186	383	195	249	205	116	112	108	45	46	19	11	6	4	3	-	-	1.688	1.134	2.822
EDİRNE	368	516	184	235	109	204	61	175	36	160	19	81	13	61	5	20	7	10	-	1	802	1.463	2.265
ELAZIĞ	545	410	280	188	153	147	94	155	48	93	16	34	16	28	3	7	-	3	-	-	1.155	1.065	2.220
ERZİNCAN	413	341	154	126	79	107	80	119	39	129	11	72	11	53	5	16	1	-	2	2	795	965	1.760

TABLO 46 DEVAMI
TABLE 46 CONTINUES

İller Provinces	Yaş Grupları - Age Groups																				Toplam Total		
	15 - 24		25 - 29		30 - 34		35 - 39		40 - 44		45 - 49		50 - 54		55 - 59		60 - 64		65+				
	Erkek Male	Kadın Female	Erkek Male	Kadın Female	Erkek Male	Kadın Female	Erkek Male	Kadın Female	Erkek Male	Kadın Female	Erkek Male	Kadın Female	Erkek Male	Kadın Female	Erkek Male	Kadın Female	Erkek Male	Kadın Female	Erkek Male	Kadın Female	Erkek Male	Kadın Female	Toplam Total
ERZURUM	852	736	383	252	200	189	103	176	47	145	24	91	10	35	5	5	-	1	-	-	1.624	1.630	3.254
ESKİŞEHİR	1.497	963	798	543	441	403	318	433	268	283	180	160	112	70	40	22	9	10	3	5	3.666	2.892	6.558
GAZİANTEP	2.764	1.715	1.330	752	804	555	493	483	310	338	156	189	70	93	34	23	8	10	4	2	5.973	4.160	10.133
GİRESUN	375	428	248	227	148	143	97	149	50	100	37	56	22	37	10	9	5	5	3	4	995	1.158	2.153
GÜMÜŞHANE	206	136	105	49	64	32	28	32	36	19	11	27	11	10	1	8	2	3	-	1	464	317	781
HAKKARİ	86	100	52	64	49	39	30	22	13	22	11	8	2	1	-	2	-	1	-	2	243	261	504
HATAY	803	673	601	402	346	349	257	345	146	263	91	151	34	75	12	32	8	10	2	4	2.300	2.304	4.604
IĞDIR	213	287	130	161	77	113	61	136	31	113	15	66	14	44	5	24	3	18	1	7	550	969	1.519
ISPARTA	771	656	435	294	236	166	230	161	184	102	115	52	60	29	15	8	5	3	-	-	2.051	1.471	3.522
İSTANBUL	12.945	12.092	7.221	5.318	3.630	3.029	2.433	2.635	1.397	1.819	716	923	327	452	127	138	55	58	20	12	28.871	26.476	55.347
İZMİR	4.473	4.616	2.936	3.097	1.538	2.250	1.054	2.139	723	1.505	465	836	230	457	99	207	43	87	13	43	11.574	15.237	26.811
KAHRAMANMARAŞ	1.440	1.030	597	522	404	415	269	342	153	216	106	95	57	40	27	10	13	5	2	1	3.068	2.676	5.744
KARABÜK	540	380	261	195	106	144	67	152	47	123	23	62	8	22	3	4	2	-	-	-	1.057	1.082	2.139
KARAMAN	826	735	354	253	170	152	148	142	80	102	53	64	53	26	13	15	6	4	3	2	1.706	1.495	3.201
KARS	217	158	88	80	53	55	31	75	19	46	19	32	8	34	6	7	1	2	1	-	443	489	932
KASTAMONU	285	284	118	153	59	178	29	156	18	139	15	107	3	61	3	31	2	11	-	4	532	1.124	1.656
KAYSERİ	1.045	698	692	467	425	303	291	260	170	202	116	112	52	67	28	23	4	2	-	-	2.823	2.134	4.957
KIRIKKALE	439	488	197	193	100	156	73	175	45	126	33	103	10	37	4	24	3	9	-	5	904	1.316	2.220
KIRKLARELİ	397	480	235	234	157	206	137	199	78	140	57	80	42	24	8	14	5	2	3	-	1.119	1.379	2.498
KIRŞEHİR	485	196	256	112	136	103	64	119	42	77	26	64	7	8	-	3	1	-	-	-	1.017	682	1.699
KİLİS	241	111	112	66	49	52	48	54	21	64	13	34	12	22	-	6	2	-	-	-	498	409	907
KOCAELİ	1.766	2.017	1.367	956	550	697	323	638	162	397	68	214	37	83	9	30	4	13	5	10	4.291	5.055	9.346
KONYA	1.832	1.715	747	640	391	412	254	409	155	284	80	157	29	63	13	27	7	7	2	4	3.510	3.718	7.228
KÜTAHYA	814	572	444	320	262	308	160	351	131	227	82	82	25	49	16	22	9	12	3	7	1.946	1.950	3.896
MALATYA	1.303	851	736	562	450	424	348	485	226	425	112	269	38	210	19	75	7	16	1	1	3.240	3.318	6.558
MANİSA	1.190	731	752	453	439	393	331	343	176	264	104	130	44	55	14	29	5	3	1	-	3.056	2.401	5.457
MARDİN	513	746	192	255	92	192	71	152	32	120	17	57	5	12	-	2	-	-	-	-	922	1.536	2.458
MERSİN	1.497	1.648	1.009	1.074	584	805	407	793	224	637	119	353	59	198	22	62	16	38	1	8	3.938	5.616	9.554
MUĞLA	2.694	1.422	903	785	504	643	355	655	230	498	157	303	70	177	26	62	20	32	2	7	4.961	4.584	9.545
MUŞ	473	296	313	127	191	93	172	64	73	32	39	10	24	3	4	-	2	-	-	-	1.291	625	1.916

TABLO 46 DEVAMI
TABLE 46 CONTINUES

İller Provinces	Yaş Grupları - Age Groups																				Toplam Total		
	15 - 24		25 - 29		30 - 34		35 - 39		40 - 44		45 - 49		50 - 54		55 - 59		60 - 64		65+				
	Erkek Male	Kadın Female	Erkek Male	Kadın Female	Erkek Male	Kadın Female	Erkek Male	Kadın Female	Erkek Male	Kadın Female	Erkek Male	Kadın Female	Erkek Male	Kadın Female	Erkek Male	Kadın Female	Erkek Male	Kadın Female	Erkek Male	Kadın Female	Erkek Male	Kadın Female	Toplam Total
NEVŞEHİR	268	246	148	130	99	127	64	143	28	154	37	78	7	64	5	29	-	14	-	-	656	985	1.641
NİĞDE	260	153	162	78	72	50	51	69	26	54	12	34	4	14	3	12	-	3	-	-	590	467	1.057
ORDU	1.054	1.192	556	566	276	404	235	355	118	249	74	93	41	33	15	9	6	3	5	-	2.380	2.904	5.284
OSMANİYE	472	586	416	395	301	302	248	271	127	222	63	100	25	38	10	8	1	3	-	1	1.663	1.926	3.589
RİZE	512	550	286	249	154	154	112	123	55	90	33	47	11	31	4	10	-	2	-	-	1.167	1.256	2.423
SAKARYA	4.839	1.492	3.050	700	1.456	580	541	583	217	318	115	125	24	38	14	11	9	8	2	3	10.267	3.858	14.125
SAMSUN	2.075	2.215	1.220	1.011	565	734	444	718	252	564	153	309	75	205	31	62	19	24	6	5	4.840	5.847	10.687
SİİRT	391	210	215	85	146	38	108	33	59	20	18	12	23	12	8	2	4	1	1	-	973	413	1.386
SİNOP	353	330	215	179	108	173	121	230	69	170	55	121	31	69	7	37	4	17	-	7	963	1.333	2.296
SİVAS	694	673	372	311	213	306	139	301	58	238	38	142	14	50	8	4	1	1	-	-	1.537	2.026	3.563
ŞANLIURFA	2.144	1.635	1.180	493	477	318	267	218	101	128	43	60	13	28	9	3	3	1	-	1	4.237	2.885	7.122
ŞIRNAK	308	247	149	137	78	94	42	71	27	34	8	22	7	12	-	2	-	1	-	-	619	620	1.239
TEKİRDAĞ	932	840	571	482	272	377	222	362	131	246	74	119	22	74	16	18	3	6	3	-	2.246	2.524	4.770
TOKAT	864	656	389	262	216	256	139	234	61	193	34	74	11	44	3	14	-	4	1	4	1.718	1.741	3.459
TRABZON	964	992	638	544	234	282	153	256	88	191	38	105	23	75	13	26	2	7	-	-	2.153	2.478	4.631
TUNCELİ	62	69	54	47	53	34	41	37	28	29	26	21	10	25	2	9	3	3	-	1	279	275	554
UŞAK	641	540	264	269	116	200	91	179	53	122	17	52	6	38	5	4	1	2	-	2	1.194	1.408	2.602
VAN	1.082	968	625	366	384	280	244	244	146	139	72	69	42	66	11	16	4	7	1	4	2.611	2.159	4.770
YALOVA	195	219	98	114	44	97	21	94	13	63	9	43	8	37	-	15	-	5	-	2	388	689	1.077
YOZGAT	690	378	243	211	133	193	117	267	80	262	43	145	23	138	13	44	1	20	2	6	1.345	1.664	3.009
ZONGULDAK	692	658	454	343	272	388	205	407	143	267	83	173	33	64	16	21	6	5	-	1	1.904	2.327	4.231
TOPLAM TOTAL	92.199	77.040	50.098	38.434	26.558	28.452	17.933	27.890	10.472	20.494	6.020	11.351	2.836	6.164	1.113	2.046	425	748	130	235	207.784	212.854	420.638

TABLO 47 : 2016 YILINDA İL DÜZEYİNDE ÖĞRENİM DURUMLARINA GÖRE KURSİYERLER

TABLE 47 : THE NUMBER OF TRAINEES BY PROVINCES AND EDUCATIONAL STATUS IN 2016

İller Provinces	Okuma-Yazma Bilmeyenler Illiterate		Okur-Yazar Olanlar Literate		İlköğretim Primary Education		Ortaöğretim Junior High School and Its Equivalent		Önlisans Upper Secondary Education		Lisans Bachelor's Degree		Yüksek Lisans Master'sDegree		Doktora Doctorate		Toplam Total		
	Erkek Male	Kadın Female	Erkek Male	Kadın Female	Erkek Male	Kadın Female	Erkek Male	Kadın Female	Erkek Male	Kadın Female	Erkek Male	Kadın Female	Erkek Male	Kadın Female	Erkek Male	Kadın Female	Erkek Male	Kadın Female	Toplam Total
ADANA	20	33	74	164	2.607	2.791	2.014	2.249	692	865	698	736	14	15	-	1	6.119	6.854	12.973
ADIYAMAN	8	5	63	293	667	867	421	437	219	263	127	122	1	1	-	-	1.506	1.988	3.494
AFYONKARAHİSAR	20	6	2	-	930	1.230	720	674	219	270	169	182	9	3	-	-	2.069	2.365	4.434
AĞRI	1	-	95	129	399	553	265	200	90	74	56	35	1	-	-	-	907	991	1.898
AKSARAY	2	2	-	26	639	559	197	164	50	77	22	25	-	1	-	-	910	854	1.764
AMASYA	2	35	2	6	510	872	345	339	89	109	58	60	-	-	-	-	1.006	1.421	2.427
ANKARA	8	9	26	30	3.256	5.918	3.819	6.108	971	1.658	1.341	2.002	42	34	1	2	9.464	15.761	25.225
ANTALYA	36	20	12	18	5.256	4.186	2.905	2.146	615	838	716	695	18	15	2	-	9.560	7.918	17.478
ARDAHAN	2	-	2	1	234	142	101	65	27	17	7	8	-	-	-	-	373	233	606
ARTVİN	4	3	-	6	286	505	201	244	63	81	40	49	1	1	-	-	595	889	1.484
AYDIN	17	7	9	31	1.123	1.233	883	1.014	279	426	365	330	14	10	-	1	2.690	3.052	5.742
BALIKESİR	10	7	2	12	774	1.543	572	639	268	320	183	228	1	1	-	-	1.810	2.750	4.560
BARTIN	1	1	1	6	583	548	258	146	71	70	45	39	-	2	-	-	959	812	1.771
BATMAN	14	12	165	230	1.461	1.309	565	407	151	153	92	45	2	-	1	-	2.451	2.156	4.607
BAYBURT	-	1	13	28	185	381	152	131	29	42	37	32	-	-	-	-	416	615	1.031
BİLECİK	3	-	3	3	992	552	641	230	131	79	101	86	2	2	-	-	1.873	952	2.825
BİNGÖL	2	1	84	58	365	177	276	214	89	81	48	37	1	1	-	-	865	569	1.434
BİTLİS	1	1	93	99	575	448	222	88	60	22	23	12	-	-	-	-	974	670	1.644
BOLU	3	1	11	36	209	786	390	362	65	77	58	59	-	2	-	-	736	1.323	2.059
BURDUR	-	1	-	1	196	165	186	198	88	128	57	101	1	1	-	-	528	595	1.123
BURSA	11	70	19	131	1.492	1.528	3.113	1.633	1.070	732	588	592	11	8	1	1	6.305	4.695	11.000
ÇANAKKALE	3	3	1	-	549	747	420	443	165	204	237	225	4	7	-	-	1.379	1.629	3.008
ÇANKIRI	16	6	6	6	322	567	268	316	49	83	35	55	1	1	-	-	697	1.034	1.731
ÇORUM	1	1	1	16	594	1.134	466	411	149	187	93	90	1	1	-	-	1.305	1.840	3.145
DENİZLİ	13	7	2	9	1.079	2.909	671	1.026	216	383	302	301	6	1	-	-	2.289	4.636	6.925
DİYARBAKIR	8	4	38	374	1.292	1.267	1.107	1.043	433	440	313	244	4	4	-	-	3.195	3.376	6.571
DÜZCE	1	-	-	-	818	681	679	304	117	89	73	58	-	2	-	-	1.688	1.134	2.822
EDİRNE	5	10	2	26	302	785	299	390	103	125	89	127	2	-	-	-	802	1.463	2.265
ELAZIĞ	3	4	12	40	390	409	500	343	128	159	120	109	2	1	-	-	1.155	1.065	2.220
ERZİNCAN	4	18	56	112	201	405	347	280	111	95	75	55	1	-	-	-	795	965	1.760

TABLO 47 DEVAMI
TABLE 47 CONTINUES

İller Provinces	Okuma-Yazma Bilmeyenler Illiterate		Okur-Yazar Olanlar Literate		İlköğretim Primary Education		Ortaöğretim Junior High School and Its Equivalent		Önlisans Upper Secondary Education		Lisans Bachelor's Degree		Yüksek Lisans Master'sDegree		Doktora Doctorate		Toplam Total		
	Erkek Male	Kadın Female	Erkek Male	Kadın Female	Erkek Male	Kadın Female	Erkek Male	Kadın Female	Erkek Male	Kadın Female	Erkek Male	Kadın Female	Erkek Male	Kadın Female	Erkek Male	Kadın Female	Erkek Male	Kadın Female	Toplam Total
ERZURUM	1	-	2	3	509	722	719	574	184	157	204	168	4	6	1	-	1.624	1.630	3.254
ESKİŞEHİR	17	11	410	323	757	899	1.847	996	294	293	327	361	12	9	2	-	3.666	2.892	6.558
GAZİANTEP	6	7	108	112	3.850	1.934	1.230	1.230	428	578	347	293	4	6	-	-	5.973	4.160	10.133
GİRESUN	6	5	1	11	382	493	334	332	157	188	112	128	3	1	-	-	995	1.158	2.153
GÜMÜŞHANE	-	-	1	-	203	144	192	119	38	27	30	26	-	1	-	-	464	317	781
HAKKARİ	5	6	36	92	83	61	79	68	22	25	18	9	-	-	-	-	243	261	504
HATAY	5	7	30	100	1.193	1.002	613	671	271	311	187	210	1	2	-	1	2.300	2.304	4.604
IĞDIR	2	-	2	5	290	569	151	248	67	106	37	41	1	-	-	-	550	969	1.519
ISPARTA	9	3	7	10	903	461	670	530	266	278	190	185	6	4	-	-	2.051	1.471	3.522
İSTANBUL	145	106	95	128	10.619	8.675	8.945	8.812	3.161	3.749	5.682	4.822	217	179	7	5	28.871	26.476	55.347
İZMİR	120	202	101	690	4.528	5.609	3.606	4.392	1.357	1.984	1.783	2.268	72	90	7	2	11.574	15.237	26.811
KAHRAMANMARAŞ	2	3	14	23	1.718	1.448	841	579	245	384	246	235	2	4	-	-	3.068	2.676	5.744
KARABÜK	-	1	1	10	295	420	506	345	154	199	101	105	-	2	-	-	1.057	1.082	2.139
KARAMAN	5	8	6	5	797	548	553	534	177	202	166	193	2	3	-	2	1.706	1.495	3.201
KARS	-	2	14	16	212	202	151	161	38	63	27	43	1	2	-	-	443	489	932
KASTAMONU	2	18	2	18	198	655	218	274	62	90	50	69	-	-	-	-	532	1.124	1.656
KAYSERİ	4	4	2	65	1.317	735	907	743	270	290	320	295	3	2	-	-	2.823	2.134	4.957
KIRIKKALE	-	2	-	6	320	622	447	475	82	128	55	80	-	3	-	-	904	1.316	2.220
KIRKLARELİ	-	3	6	33	529	768	359	328	117	135	107	107	1	5	-	-	1.119	1.379	2.498
KIRŞEHİR	3	-	26	8	474	336	375	220	88	82	51	35	-	1	-	-	1.017	682	1.699
KİLİS	2	-	23	39	330	283	107	59	19	17	17	11	-	-	-	-	498	409	907
KOCAELİ	10	48	7	28	1.255	1.756	1.584	1.682	567	825	829	698	36	18	3	-	4.291	5.055	9.346
KONYA	23	13	1	1	1.469	1.492	1.145	1.192	421	580	438	432	11	8	2	-	3.510	3.718	7.228
KÜTAHYA	27	17	2	2	875	1.238	767	468	146	132	123	87	6	6	-	-	1.946	1.950	3.896
MALATYA	1	5	5	48	1.741	1.892	1.020	903	262	281	203	184	8	5	-	-	3.240	3.318	6.558
MANİSA	12	15	7	18	1.402	1.056	1.083	742	307	287	238	279	7	4	-	-	3.056	2.401	5.457
MARDİN	-	1	25	108	505	892	261	375	86	120	45	40	-	-	-	-	922	1.536	2.458
MERSİN	37	70	41	74	1.552	2.302	1.249	1.812	492	754	555	597	12	7	-	-	3.938	5.616	9.554
MUĞLA	312	203	94	100	2.705	2.321	1.207	1.134	321	450	310	363	12	13	-	-	4.961	4.584	9.545
MUŞ	14	9	31	16	652	351	435	196	98	41	59	12	2	-	-	-	1.291	625	1.916

TABLO 47 DEVAMI
TABLE 47 CONTINUES

İller Provinces	Okuma-Yazma Bilmeyenler Illiterate		Okur-Yazar Olanlar Literate		İlköğretim Primary Education		Ortaöğretim Junior High School and Its Equivalent		Önlisans Upper Secondary Education		Lisans Bachelor's Degree		Yüksek Lisans Master'sDegree		Doktora Doctorate		Toplam Total		
	Erkek Male	Kadın Female	Erkek Male	Kadın Female	Erkek Male	Kadın Female	Erkek Male	Kadın Female	Erkek Male	Kadın Female	Erkek Male	Kadın Female	Erkek Male	Kadın Female	Erkek Male	Kadın Female	Erkek Male	Kadın Female	Toplam Total
NEVŞEHİR	1	-	-	34	344	633	207	213	60	63	44	42	-	-	-	-	656	985	1.641
NİĞDE	-	4	-	1	280	259	228	129	48	45	33	29	1	-	-	-	590	467	1.057
ORDU	12	6	23	35	1.097	1.321	716	881	318	442	212	219	2	-	-	-	2.380	2.904	5.284
OSMANİYE	10	4	3	22	730	923	574	610	239	273	105	92	2	2	-	-	1.663	1.926	3.589
RİZE	6	4	4	7	421	403	427	432	180	229	126	178	3	3	-	-	1.167	1.256	2.423
SAKARYA	13	6	2	-	2.229	2.110	5.836	1.080	1.530	396	646	263	11	3	-	-	10.267	3.858	14.125
SAMSUN	23	24	16	22	2.303	2.692	1.420	1.679	612	823	461	600	5	7	-	-	4.840	5.847	10.687
SİİRT	38	16	22	9	491	194	275	113	100	60	46	20	1	1	-	-	973	413	1.386
SİNOP	6	11	14	20	570	823	248	336	85	99	40	44	-	-	-	-	963	1.333	2.296
SİVAS	11	9	4	74	572	1.021	604	510	187	222	154	188	5	2	-	-	1.537	2.026	3.563
ŞANLIURFA	41	76	193	551	2.516	1.238	945	656	300	257	241	105	1	2	-	-	4.237	2.885	7.122
ŞIRNAK	3	59	89	88	334	342	109	89	41	28	41	14	2	-	-	-	619	620	1.239
TEKİRDAĞ	25	24	2	17	960	1.094	753	813	217	315	277	255	11	6	1	-	2.246	2.524	4.770
TOKAT	1	1	5	55	1.032	1.103	426	353	179	154	73	73	2	2	-	-	1.718	1.741	3.459
TRABZON	4	1	3	15	577	760	850	902	370	414	341	380	8	6	-	-	2.153	2.478	4.631
TUNCELİ	4	5	8	1	133	116	98	99	19	30	15	23	2	1	-	-	279	275	554
UŞAK	4	4	2	6	441	561	494	461	159	222	94	152	-	2	-	-	1.194	1.408	2.602
VAN	24	13	250	371	1.283	1.114	664	435	199	125	189	98	2	2	-	1	2.611	2.159	4.770
YALOVA	1	-	-	1	151	281	142	223	39	115	54	66	1	3	-	-	388	689	1.077
YOZGAT	53	88	10	64	506	960	545	368	140	119	88	65	3	-	-	-	1.345	1.664	3.009
ZONGULDAK	3	21	5	46	877	1.215	695	653	187	240	135	147	2	4	-	1	1.904	2.327	4.231
TOPLAM TOTAL	1.272	1.413	2.549	5.422	87.796	94.246	70.860	63.473	22.213	25.574	22.440	22.168	626	541	28	17	207.784	212.854	420.638

GRAFİK 21 : 2015-2016 YILLARI KURSİYERLERİN YAŞ GRUPLARINA GÖRE DAĞILIMI
GRAPHIC 21 : THE NUMBER OF TRAINEES IN 2015-2016 DISTRIBUTION BY AGE GROUPS

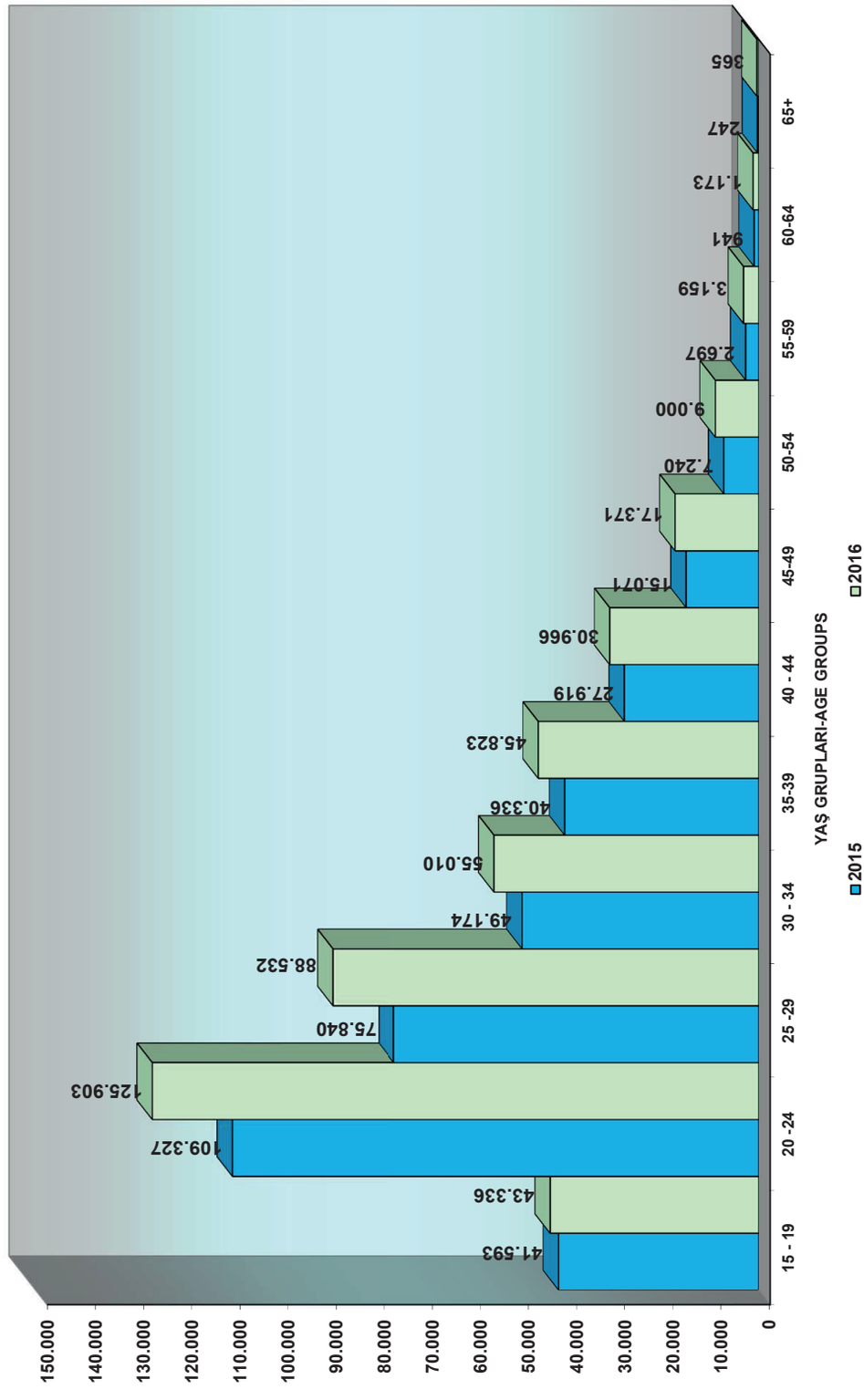

GRAFİK 22 : 2015-2016 YILLARI KURSİYERLERİN ÖĞRENİM DURUMLARINA GÖRE DAĞILIMI

GRAPHIC 22 : THE NUMBER OF TRAINEES IN 2015-2016 DISTRIBUTION BY EDUCATIONAL STATUS

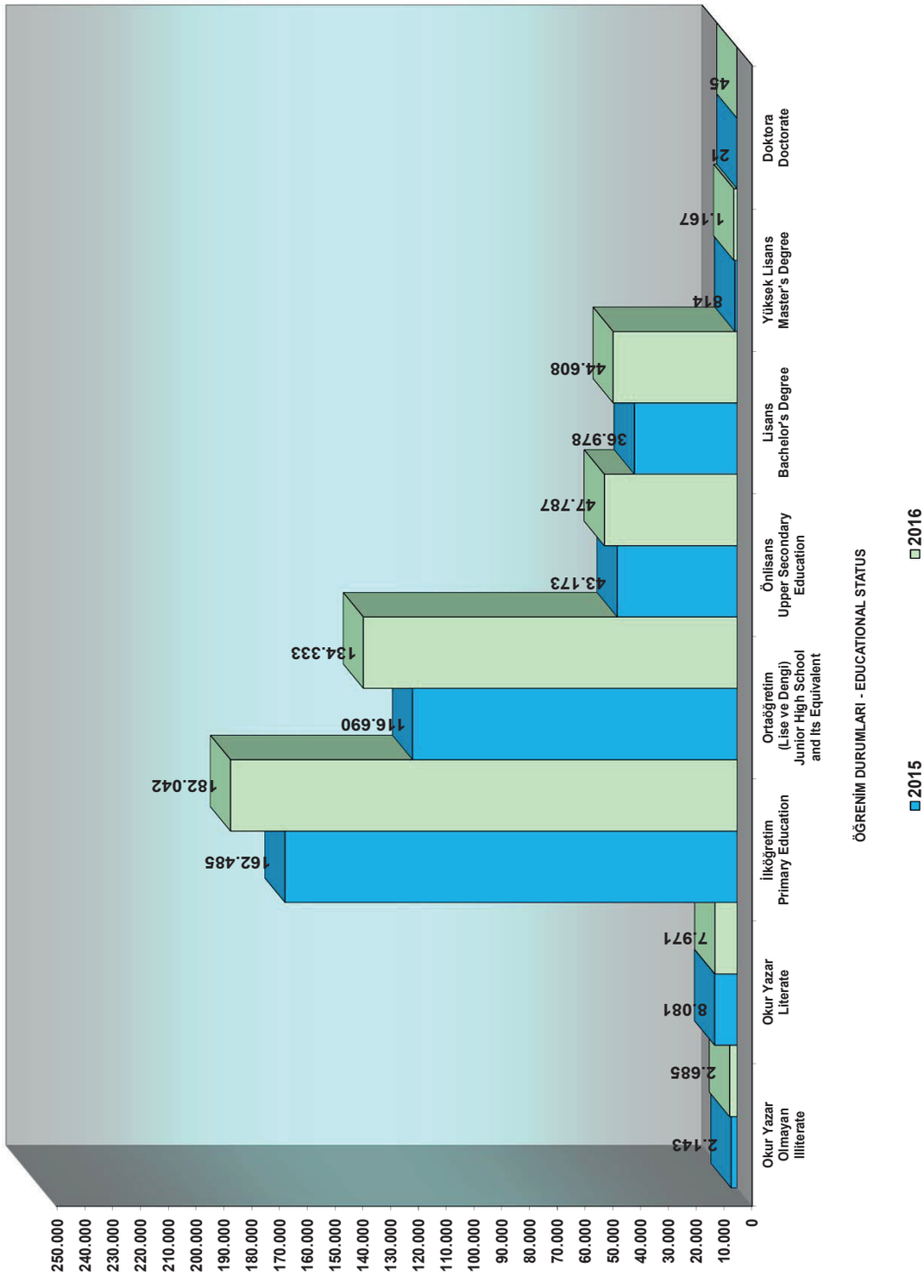

BÖLÜM 11
Part

İŞSİZLİK SİGORTASI FAALİYETLERİ
UNEMPLOYMENT INSURANCE ACTIVITIES

Tablo 48 2016 Yılı İllere Göre İşsizlik Sigortası Faaliyetleri
Tablo 49 2016 Yılı Yaş Gruplarına ve İllere Göre İşsizlik Ödeneği Başvuruları
Tablo 50 2016 Yılı Öğrenim Durumlarına ve İllere Göre İşsizlik Ödeneği Başvuruları
Tablo 51 2016 Yılı Yaş Gruplarına ve Mesleklere Göre İşsizlik Ödeneği Başvuruları
Tablo 52 2016 Yılı İllere ve Meslek Gruplarına Göre İşsizlik Ödeneği Başvuruları

Table 48 Unemployment Insurance Activities In 2016 By Provinces
Table 49 Applications Of Unemployment Benefit In 2016 By Age Groups And Provinces
Table 50 Applications Of Unemployment Benefit In 2016 By Educational Status And Provinces
Table 51 Applications Of Unemployment Benefit In 2016 By Age Groups And Occupations
Table 52 Applications Of Unemployment Benefit In 2016 By Provinces And Occupation Groups

TABLO 48: 2016 YILI İLLER BAZINDA İŞSİZLİK SİGORTASI FAALİYETLERİ
TABLE 48: UNEMPLOYMENT INSURANCE ACTIVITIES IN 2016 BY PROVINCES

İller Provinces	İşsizlik Ödeneği Başvurusu Application For The Unemployment Pay	İşsizlik Ödeneği Hakeden Sayısı Number Of Those Entitled		
		İşsizlik Ödeneği Kesilen Of People Whose Unemployment Pay Was Cut	İşsizlik Ödeneği Biten Of People Whose Unemployment Pay Was Over	Ödemesi Devam Eden Of People Whose Unemployment Pay Continued
ADANA	33.033	5.291	6.039	7.750
ADIYAMAN	5.416	566	890	1.284
AFYONKARAHİSAR	9.208	1.583	1.150	2.049
AĞRI	2.326	227	251	414
AKSARAY	3.564	810	570	833
AMASYA	4.727	540	709	766
ANKARA	113.876	16.040	16.359	25.008
ANTALYA	86.599	9.729	9.212	24.540
ARDAHAN	1.458	128	201	172
ARTVİN	3.622	421	690	540
AYDIN	16.764	1.990	2.281	4.252
BALIKESİR	15.107	2.386	2.544	3.440
BARTIN	3.216	455	481	642
BATMAN	4.827	626	1.121	1.298
BAYBURT	1.066	160	199	187
BİLECİK	4.796	805	771	1.039
BİNGÖL	3.154	435	469	1.271
BİTLİS	2.879	302	425	497
BOLU	5.523	825	826	952
BURDUR	3.392	526	572	757
BURSA	72.086	12.551	11.983	16.429
ÇANAKKALE	7.391	978	1.065	1.447
ÇANKIRI	2.999	415	381	450
ÇORUM	8.610	898	997	1.556
DENİZLİ	20.666	3.203	3.395	4.481
DİYARBAKIR	12.795	1.900	2.964	3.435
DÜZCE	10.543	1.646	1.508	2.514
EDİRNE	6.412	916	1.146	1.740
ELAZIĞ	8.640	988	1.256	1.764
ERZİNCAN	3.888	523	523	634
ERZURUM	11.664	1.400	1.091	1.661
ESKİŞEHİR	14.850	2.244	2.292	3.103
GAZİANTEP	30.886	5.780	5.079	7.396
GİRESUN	6.039	688	904	931
GÜMÜŞHANE	2.173	242	321	335
HAKKARİ	1.481	202	262	194
HATAY	14.499	2.030	2.376	2.696
IĞDIR	2.116	173	318	326
ISPARTA	5.987	906	852	1.276
İSTANBUL	411.837	61.144	70.241	103.832
İZMİR	93.916	12.450	16.225	22.918
KAHRAMANMARAŞ	17.511	2.572	1.661	2.917
KARABÜK	3.830	576	584	789
KARAMAN	5.748	694	793	895
KARS	2.779	322	330	374
KASTAMONU	5.884	936	642	1.078
KAYSERİ	27.612	3.982	3.435	6.446

TABLO 48 DEVAMI
TABLE 48 CONTINUES

İller Provinces	İşsizlik Ödeneği Başvurusu Application For The Unemployment Pay	İşsizlik Ödeneği Hakeden Sayısı Number Of Those Entitled		
		İşsizlik Ödeneği Kesilen Of People Whose Unemployment Pay Was Cut	İşsizlik Ödeneği Biten Of People Whose Unemployment Pay Was Over	Ödemesi Devam Eden Of People Whose Unemployment Pay Continued
KİLİS	4.192	914	576	820
KIRIKKALE	6.418	1.109	1.061	1.444
KIRKLARELİ	2.199	361	429	568
KIRŞEHİR	1.381	245	282	324
KOCAELİ	47.335	7.896	6.007	8.937
KONYA	29.810	4.402	2.920	5.149
KÜTAHYA	9.099	1.372	1.236	1.590
MALATYA	10.107	1.514	1.573	2.085
MANİSA	22.700	3.507	3.502	5.104
MARDİN	7.329	958	1.352	1.640
MERSİN	26.846	3.213	3.926	4.991
MUĞLA	23.082	2.325	2.242	6.579
MUŞ	2.329	299	307	439
NEVŞEHİR	5.502	906	928	1.547
NİĞDE	5.969	794	740	1.009
ORDU	8.279	1.062	1.431	1.784
OSMANİYE	7.336	1.072	1.072	1.461
RİZE	4.838	541	835	910
SAKARYA	17.315	2.701	2.561	3.950
SAMSUN	15.191	2.384	3.166	4.018
SİİRT	2.822	370	575	523
SİNOP	2.387	343	468	515
SİVAS	11.596	1.043	989	1.918
ŞANLIURFA	14.467	1.804	2.471	2.555
ŞIRNAK	4.455	364	770	724
TEKİRDAĞ	30.647	5.463	4.770	6.104
TOKAT	7.033	792	903	1.222
TRABZON	12.819	2.007	1.863	2.484
TUNCELİ	948	105	160	270
UŞAK	8.640	1.470	1.322	1.835
VAN	9.176	1.007	1.248	1.616
YALOVA	4.934	762	837	989
YOZGAT	5.642	719	715	1.059
ZONGULDAK	10.064	1.352	1.522	1.853
TOPLAM TOTAL	1.520.282	219.380	233.143	347.324

TABLO 49 : 2016 YILI İLLER BAZINDA YAŞ GRUPLARINA GÖRE İŞSİZLİK ÖDENEĞİ BAŞVURULARI
TABLE 49 : APPLICATIONS OF UNEMPLOYMENT INSURANCE IN 2016 BY AGE GROUPS AND PROVINCES

İller Provinces	Yaş Grupları - Age Groups																			
	15 - 24		25 - 29		30 - 34		35 - 39		40 - 44		45 - 49		50 - 54		55 - 59		60 - 64		65+	
	Erkek Male	Kadın Female	Erkek Male	Kadın Female	Erkek Male	Kadın Female	Erkek Male	Kadın Female	Erkek Male	Kadın Female	Erkek Male	Kadın Female	Erkek Male	Kadın Female	Erkek Male	Kadın Female	Erkek Male	Kadın Female	Erkek Male	Kadın Female
ADANA	1.699	818	4.435	1.794	5.138	1.664	5.018	1.516	3.991	1.202	3.055	619	1.183	293	370	83	101	17	31	6
ADIYAMAN	270	182	805	250	914	160	987	107	728	93	486	35	269	15	97	8	7	1	2	-
AFYONKARAHİSAR	715	226	1.520	333	1.578	345	1.442	310	1.104	253	791	135	283	45	89	19	14	3	3	-
AĞRI	137	57	378	81	419	43	373	43	277	21	208	12	162	10	70	1	27	2	5	-
AKSARAY	205	118	572	171	556	106	590	121	422	90	306	59	151	21	55	5	16	-	-	-
AMASYA	275	131	657	267	701	218	694	244	508	210	389	144	140	70	41	16	18	2	2	-
ANKARA	7.132	3.863	15.356	7.653	16.011	6.871	15.250	6.715	11.588	5.298	9.032	2.947	2.905	1.440	958	424	259	86	71	17
ANTALYA	5.699	2.664	11.598	4.854	12.222	4.998	11.664	5.120	8.808	4.505	6.762	2.723	2.251	1.229	831	345	199	55	65	7
ARDAHAN	83	41	185	56	166	40	204	59	206	43	146	25	92	22	56	5	19	1	8	1
ARTVİN	144	60	439	191	505	150	503	145	481	149	413	138	170	44	47	16	19	1	5	2
AYDIN	907	617	2.091	1.114	2.124	1.089	2.004	1.125	1.593	1.038	1.344	618	405	354	165	94	33	30	14	5
BALIKESİR	778	429	1.950	911	2.044	826	2.057	836	1.783	783	1.429	452	398	189	148	55	31	6	2	-
BARTIN	232	144	442	206	459	197	461	201	288	156	213	81	63	33	22	10	3	3	2	-
BATMAN	292	174	719	208	822	125	877	85	620	64	432	35	239	9	101	2	20	1	2	-
BAYBURT	46	23	151	32	162	22	199	15	137	23	118	17	63	10	28	7	10	1	2	-
BİLECİK	292	156	609	303	684	269	593	289	471	314	401	190	88	82	25	14	10	3	3	-
BİNGÖL	181	83	490	85	583	48	591	33	475	22	312	10	166	2	49	3	15	2	4	-
BİTLİS	158	58	448	74	475	39	529	48	430	34	282	16	186	5	66	6	19	2	2	2
BOLU	436	206	747	296	676	296	678	370	504	354	402	235	104	115	44	27	14	7	12	-
BURDUR	181	63	421	169	446	135	482	160	408	174	376	107	153	52	34	25	4	2	-	-
BURSA	4.312	2.983	9.096	4.819	9.930	4.546	9.234	4.596	7.040	3.778	5.435	2.230	1.719	1.035	710	322	184	55	47	15
ÇANAKKALE	363	274	903	512	927	438	941	497	737	431	658	283	171	122	71	41	13	6	3	-
ÇANKIRI	257	103	378	132	400	129	379	191	267	230	235	116	79	62	19	16	3	1	1	1
ÇORUM	555	304	1.122	402	1.138	339	1.306	401	1.037	416	795	198	283	106	109	33	47	10	9	-
DENİZLİ	1.070	868	2.212	1.462	2.580	1.499	2.534	1.599	2.125	1.228	1.633	756	497	358	123	85	24	5	5	3
DİYARBAKIR	759	256	2.160	579	2.253	439	2.155	344	1.586	263	1.002	107	574	51	180	17	49	4	15	2
DÜZCE	598	556	1.335	729	1.422	622	1.317	675	992	558	698	353	299	189	103	53	25	12	7	-
EDİRNE	293	228	812	415	823	423	759	428	591	396	563	274	157	119	67	32	18	9	4	1
ELAZIĞ	470	188	1.218	275	1.386	236	1.519	219	1.204	160	961	82	455	42	152	23	33	5	11	1
ERZİNCAN	291	109	572	146	609	117	562	136	503	115	322	89	167	42	63	5	30	4	5	1

TABLO 49 DEVAMI
TABLE 49 CONTINUES

İller Provinces	Yaş Grupları - Age Groups																			
	15 - 24		25 - 29		30 - 34		35 - 39		40 - 44		45 - 49		50 - 54		55 - 59		60 - 64		65+	
	Erkek Male	Kadın Female	Erkek Male	Kadın Female	Erkek Male	Kadın Female	Erkek Male	Kadın Female	Erkek Male	Kadın Female	Erkek Male	Kadın Female	Erkek Male	Kadın Female	Erkek Male	Kadın Female	Erkek Male	Kadın Female	Erkek Male	Kadın Female
ERZURUM	885	302	1.768	467	1.792	347	1.874	277	1.594	227	1.064	118	606	54	182	27	50	5	25	-
ESKİŞEHİR	1.047	496	1.940	979	1.965	865	1.817	874	1.444	786	1.258	550	361	242	131	56	24	9	6	-
GAZİANTEP	2.749	833	5.603	1.218	5.585	929	4.898	795	3.296	519	2.370	295	1.026	129	383	45	132	17	58	6
GİRESUN	300	215	688	468	749	373	699	398	587	393	492	226	216	133	61	31	4	5	-	1
GÜMÜŞHANE	131	68	300	99	295	73	263	91	242	115	179	69	109	58	39	20	15	4	3	-
HAKKARİ	113	16	339	56	297	42	294	20	150	10	67	8	42	4	14	1	6	-	1	1
HATAY	712	346	1.800	682	2.280	568	2.301	576	1.762	420	1.533	278	758	136	253	38	39	11	6	-
IĞDIR	79	55	269	74	283	68	302	87	311	51	195	62	148	28	61	15	21	2	5	-
ISPARTA	397	170	804	313	900	292	848	354	712	247	465	161	151	76	64	13	10	4	5	1
İSTANBUL	26.943	17.213	52.845	29.842	54.914	27.255	51.926	25.453	41.593	20.497	29.819	10.985	9.630	5.632	3.643	1.819	1.026	401	315	86
İZMİR	4.826	3.318	11.281	6.748	11.984	6.641	11.970	6.667	9.723	5.374	7.520	2.919	2.122	1.296	716	453	189	93	59	17
KAHRAMANMARAŞ	1.263	399	2.542	544	3.128	476	2.869	476	2.155	370	1.582	194	832	118	360	25	131	9	37	1
KARABÜK	223	81	523	207	575	173	525	200	423	216	357	122	88	73	29	9	3	-	1	2
KARAMAN	366	281	748	353	747	300	692	342	537	334	434	191	225	72	79	18	16	3	9	1
KARS	169	54	374	109	369	63	420	82	401	85	267	41	198	29	74	10	26	1	7	-
KASTAMONU	429	204	853	318	847	314	788	278	651	277	415	147	167	89	56	25	13	6	3	4
KAYSERİ	2.211	765	4.036	1.233	4.518	1.054	4.049	1.079	3.278	878	2.393	462	926	224	306	69	92	17	17	5
KIRIKKALE	283	85	592	137	681	114	653	119	563	110	517	53	181	29	57	7	8	2	-	1
KIRKLARELİ	324	273	760	439	756	424	775	417	623	411	545	261	149	132	61	41	17	1	5	4
KIRŞEHİR	132	50	285	100	336	80	308	105	256	85	240	53	96	39	21	5	5	2	1	-
KİLİS	70	37	211	57	152	35	192	47	215	35	145	25	86	13	33	1	21	1	3	2
KOCAELİ	3.761	1.875	7.151	2.740	7.218	2.462	6.486	2.338	4.768	1.844	3.552	1.056	971	501	326	140	100	22	19	5
KONYA	2.382	849	4.660	1.310	4.609	1.124	4.216	1.126	3.151	1.035	2.672	653	1.019	327	385	122	111	27	25	7
KÜTAHYA	566	310	1.207	395	1.332	335	1.419	377	1.122	398	1.023	217	192	91	57	32	15	7	4	-
MALATYA	696	231	1.452	505	1.577	391	1.615	372	1.263	280	867	156	395	89	129	16	51	8	9	5
MANİSA	1.385	854	3.200	1.455	3.212	1.308	3.053	1.274	2.258	1.016	1.793	597	607	307	224	79	51	16	7	4
MARDİN	556	150	1.196	229	1.286	183	1.274	120	980	81	650	36	380	18	130	4	42	-	12	2
MERSİN	1.576	809	3.658	1.581	3.814	1.458	3.527	1.495	2.919	1.228	2.258	736	944	321	318	88	89	9	16	2
MUĞLA	1.528	702	3.087	1.420	3.144	1.383	2.941	1.485	2.314	1.235	1.854	728	541	338	198	101	46	23	12	2
MUŞ	121	40	379	77	453	40	490	34	318	23	197	7	106	12	22	2	6	1	1	-

TABLO 49 DEVAMI
TABLE 49 CONTINUES

İller Provinces	Yaş Grupları - Age Groups																			
	15 - 24		25 - 29		30 - 34		35 - 39		40 - 44		45 - 49		50 - 54		55 - 59		60 - 64		65+	
	Erkek Male	Kadın Female	Erkek Male	Kadın Female	Erkek Male	Kadın Female	Erkek Male	Kadın Female	Erkek Male	Kadın Female	Erkek Male	Kadın Female	Erkek Male	Kadın Female	Erkek Male	Kadın Female	Erkek Male	Kadın Female	Erkek Male	Kadın Female
NEVŞEHİR	384	128	892	205	880	217	770	235	672	196	492	131	167	59	43	10	18	-	1	2
NİĞDE	399	179	864	231	943	206	914	245	686	208	573	118	206	52	80	22	34	1	8	-
ORDU	396	390	1.075	632	1.096	454	1.128	445	868	381	656	197	300	118	89	35	11	4	3	1
OSMANİYE	295	180	920	295	1.253	262	1.257	268	892	240	698	138	354	53	168	16	31	2	12	2
RİZE	287	154	657	310	619	235	686	221	606	191	483	153	129	51	34	13	4	3	2	-
SAKARYA	1.308	808	2.584	1.166	2.327	882	2.346	844	1.716	715	1.318	408	426	195	162	49	36	8	15	2
SAMSUN	858	570	2.020	998	2.125	808	2.116	895	1.608	689	1.270	408	432	223	94	53	17	4	1	2
SİİRT	169	30	528	57	580	42	518	29	373	15	238	8	129	2	66	1	30	-	7	-
SİNOP	118	107	313	139	326	123	315	142	237	141	169	83	78	54	32	5	4	1	-	-
SİVAS	897	244	1.722	385	1.927	271	1.901	304	1.564	253	1.146	168	497	90	154	24	32	7	9	1
ŞANLIURFA	1.016	441	2.645	670	2.641	396	2.275	326	1.628	212	983	98	686	57	244	18	106	2	23	-
ŞIRNAK	290	118	825	157	869	86	734	62	496	48	327	20	243	12	96	5	54	3	8	2
TEKİRDAĞ	1.975	1.297	3.853	2.077	4.153	2.040	3.924	2.012	2.918	1.697	2.164	905	667	456	242	139	72	20	33	3
TOKAT	451	270	1.018	342	1.089	251	1.072	297	761	254	614	120	275	75	100	23	14	4	2	1
TRABZON	698	417	1.710	902	1.687	762	1.614	714	1.389	641	1.116	389	373	208	112	58	16	8	4	1
TUNCELİ	33	11	120	46	123	55	129	47	130	43	89	31	41	24	17	2	4	2	1	-
UŞAK	516	267	1.037	391	1.137	469	1.158	561	1.032	455	878	267	218	153	55	30	10	5	1	-
VAN	560	189	1.453	329	1.654	205	1.605	150	1.256	98	785	39	560	30	169	8	63	2	20	1
YALOVA	297	202	627	310	688	221	652	276	489	242	424	148	147	80	60	40	20	5	4	2
YOZGAT	411	119	951	132	956	117	847	156	649	142	560	65	294	51	118	18	34	7	15	-
ZONGULDAK	523	319	1.386	538	1.624	455	1.689	430	1.213	345	929	213	225	84	63	16	6	5	1	-
TOPLAM TOTAL	96.934	53.503	205.572	92.986	216.648	84.156	207.036	82.645	161.696	68.187	121.834	38.599	43.591	18.903	15.503	5.689	4.239	1.135	1.183	243

TABLO 50 : 2016 YILI İLLER BAZINDA ÖĞRENİM DURUMLARINA GÖRE İŞSİZLİK ÖDENEĞİ BAŞVURULARI

TABLE 50 : APPLICATIONS OF UNEMPLOYMENT INSURANCE IN 2016 BY EDUCATIONAL STATUS AND PROVINCES

İller Provinces	Bilinmeyen(*) Unknown(**)		Okuma-Yazma Bilmeyenler Illiterate		Okur-Yazar Olanlar Literate		İlköğretim Primary Education		Ortaöğretim Junior High School and Its Equivalent		Önlisans Upper Secondary Education		Lisans Bachelor's Degree		Yüksek Lisans Master'sDegree		Doktora Doctorate	
	Erkek Male	Kadın Female	Erkek Male	Kadın Female	Erkek Male	Kadın Female	Erkek Male	Kadın Female	Erkek Male	Kadın Female	Erkek Male	Kadın Female	Erkek Male	Kadın Female	Erkek Male	Kadın Female	Erkek Male	Kadın Female
ADANA	-	-	277	124	223	73	13607	2630	7439	2824	1451	986	1952	1327	71	46	1	2
ADIYAMAN	-	-	47	7	113	30	2803	360	1100	216	213	123	278	114	10	1	1	-
AFYONKARAHİSAR	-	-	57	22	27	6	4909	735	1728	461	350	194	459	239	8	12	1	-
AĞRI	-	-	33	2	165	30	1228	57	389	86	101	46	137	48	3	1	-	-
AKSARAY	-	-	23	3	15	1	1742	314	732	186	162	83	194	100	5	4	-	-
AMASYA	-	-	22	21	18	3	2065	626	935	354	175	149	209	147	1	2	-	-
ANKARA	9	1	903	461	467	178	38044	11412	23858	11296	4616	3997	9789	7376	730	537	146	56
ANTALYA	-	-	653	370	285	161	33363	12085	17273	7525	3364	2844	5028	3396	122	112	11	7
ARDAHAN	-	-	17	5	14	-	802	154	237	72	48	33	46	29	1	-	-	-
ARTVİN	-	-	23	6	15	12	1664	457	773	252	135	91	114	75	2	3	-	-
AYDIN	-	-	96	56	45	34	6346	2994	2649	1675	585	612	929	690	29	22	1	1
BALIKESİR	-	-	103	40	38	10	6172	1958	2672	1293	669	567	942	602	24	17	-	-
BARTIN	-	-	7	2	-	1	1395	614	553	221	86	90	138	102	4	1	2	-
BATMAN	-	-	70	17	156	29	2312	308	1085	137	190	83	296	128	15	1	-	-
BAYBURT	-	-	4	-	51	21	586	78	201	26	31	11	43	13	-	1	-	-
BİLECİK	-	-	13	7	2	4	1747	928	1046	412	165	149	196	116	7	4	-	-
BİNGÖL	-	-	70	5	302	21	1709	69	548	120	119	41	116	31	2	1	-	-
BİTLİS	-	-	41	11	136	24	1573	111	590	72	123	31	125	33	5	2	2	-
BOLU	-	-	17	3	7	3	1975	1110	1179	479	195	148	236	159	6	3	2	1
BURDUR	-	-	15	14	7	5	1644	481	522	183	133	86	175	113	8	5	1	-
BURSA	-	-	253	198	137	99	27045	11737	13370	6690	2373	2428	4338	3118	164	102	27	7
ÇANAKKALE	-	-	43	19	17	5	2725	1346	1245	609	314	309	430	310	12	6	1	-
ÇANKIRI	-	-	17	10	7	7	1283	658	529	178	73	62	103	63	6	2	-	1
ÇORUM	-	-	46	16	32	11	4271	1309	1446	518	264	169	331	182	8	4	3	-
DENİZLİ	-	-	106	75	28	34	8009	4535	2913	1802	620	640	1097	762	27	13	3	2
DİYARBAKIR	10	2	188	34	480	111	5607	511	2770	682	731	328	895	382	46	8	6	4
DÜZCE	-	-	26	25	12	13	4280	2452	1806	802	317	233	341	217	12	5	2	-
EDİRNE	-	-	38	12	38	8	2437	1221	1087	639	201	216	277	223	9	6	-	-
ELAZIĞ	-	-	118	39	149	26	4486	399	1841	353	376	198	425	210	13	6	1	-
ERZİNCAN	-	-	40	9	65	26	1804	336	866	212	142	107	202	74	4	-	1	-

(*) Bilinmeyen sayısı veri tabanımızda profil bilgisi bulunmayan kişileri ifade etmektedir.
(**) The unkown means that those who does not have an information of educational status in their application forms.

TABLO 50 DEVAMI
TABLE 50 CONTINUES

İller Provinces	Bilinmeyen(*) Unknown(**)		Okuma-Yazma Bilmeyenler Illiterate		Okur-Yazar Olanlar Literate		İlköğretim Primary Education		Ortaöğretim Junior High School and Its Equivalent		Önlisans Upper Secondary Education		Lisans Bachelor's Degree		Yüksek Lisans Master'sDegree		Doktora Doctorate	
	Erkek Male	Kadın Female	Erkek Male	Kadın Female	Illiterate	Kadın Female	Erkek Male	Kadın Female	Erkek Male	Kadın Female	Erkek Male	Kadın Female	Erkek Male	Kadın Female	Erkek Male	Kadın Female	Erkek Male	Kadın Female
ERZURUM	-	-	96	20	194	34	5749	589	2623	524	475	275	672	366	26	14	5	2
ESKİŞEHİR	-	-	52	21	29	11	4710	2050	3543	1566	590	473	1001	705	63	29	5	2
GAZİANTEP	-	-	274	75	268	44	17648	1592	4744	1368	1195	777	1793	874	127	41	51	15
GİRESUN	-	-	21	8	7	13	2217	1226	1072	552	241	249	231	194	7	1	-	-
GÜMÜŞHANE	-	-	7	2	12	3	995	374	381	125	92	53	86	39	3	1	-	-
HAKKARİ	-	-	69	8	97	20	435	31	444	44	126	23	148	31	4	1	-	-
HATAY	-	-	137	28	71	32	7136	1167	2715	880	565	446	792	487	25	14	3	1
IĞDIR	-	-	16	5	11	6	1133	220	349	120	67	43	96	48	2	-	-	-
ISPARTA	-	-	25	4	22	-	2543	775	1175	461	256	170	318	218	14	2	3	1
İSTANBUL	-	-	3311	2531	1886	1247	148238	55031	67168	37807	15859	15992	33560	24675	2385	1781	247	119
İZMİR	-	-	665	484	234	191	33684	13631	15358	9192	3277	3700	6732	5921	355	327	85	80
KAHRAMANMARAŞ	-	-	174	32	113	39	9781	1381	3468	547	525	301	806	300	29	12	3	-
KARABÜK	-	-	6	2	8	2	1663	585	713	226	160	141	194	125	3	2	-	-
KARAMAN	-	-	32	11	17	1	2581	1341	799	300	210	126	207	113	7	3	-	-
KARS	-	-	30	8	51	14	1435	188	542	118	118	75	123	70	3	1	3	-
KASTAMONU	-	-	36	19	33	30	2641	997	1142	355	165	130	200	130	3	1	2	-
KAYSERİ	1	-	281	75	95	21	13244	2526	5376	1541	1055	642	1696	945	51	26	27	10
KIRIKKALE	-	-	14	1	10	-	1974	246	1128	232	160	70	241	105	7	3	1	-
KIRKLARELİ	-	-	14	11	14	3	2233	1224	1200	701	251	232	295	222	6	10	2	-
KIRŞEHİR	-	-	18	2	13	7	973	228	428	155	107	67	137	59	4	1	-	-
KİLİS	-	-	24	5	28	8	756	101	215	61	37	28	66	50	2	-	-	-
KOCAELİ	-	-	244	118	95	66	18468	5718	10035	3392	2325	1635	2972	1957	193	88	20	9
KONYA	-	-	248	66	102	36	14726	3345	4892	1430	1256	724	1867	935	113	34	26	10
KÜTAHYA	-	-	40	32	24	18	4275	1158	1838	489	248	200	479	257	29	8	4	-
MALATYA	-	-	50	20	43	15	4913	823	2107	628	403	269	509	289	28	9	1	-
MANİSA	-	-	100	83	103	42	9357	3431	3921	1880	923	618	1350	827	31	28	5	1
MARDİN	-	-	176	35	224	38	3654	223	1666	238	356	131	417	155	13	3	-	-
MERSİN	-	-	313	77	165	68	11161	3305	4969	2386	1071	946	1376	921	63	22	1	2
MUĞLA	-	-	433	260	99	69	8629	3128	4079	2067	962	873	1410	998	51	21	2	1
MUŞ	-	-	64	16	109	26	1171	70	507	65	105	24	134	33	3	2	-	-

(*) Bilinmeyen sayısı veri tabanımızda profil bilgisi bulunmayan kişileri ifade etmektedir.
(**) The unkown means that those who does not have an information of educational status in their application forms.

TABLO 50 DEVAMI
TABLE 50 CONTINUES

İller Provinces	Bilinmeyen(*) Unknown(**)		Okuma-Yazma Bilmeyenler Illiterate		Okur-Yazar Olanlar Literate		İlköğretim Primary Education		Ortaöğretim Junior High School and Its Equivalent		Önlisans Upper Secondary Education		Lisans Bachelor's Degree		Yüksek Lisans Master'sDegree		Doktora Doctorate	
	Erkek Male	Kadın Female	Erkek Male	Kadın Female	Illiterate	Kadın Female	Erkek Male	Kadın Female	Erkek Male	Kadın Female	Erkek Male	Kadın Female	Erkek Male	Kadın Female	Erkek Male	Kadın Female	Erkek Male	Kadın Female
NEVŞEHİR	-	-	8	13	9	4	2680	622	1128	296	236	129	257	117	1	2	-	-
NİĞDE	-	-	42	11	16	13	3081	667	1103	312	221	130	235	123	9	6	-	-
ORDU	-	-	39	35	23	16	3260	1255	1604	812	277	274	412	258	7	7	-	-
OSMANİYE	-	-	79	27	60	15	3491	572	1563	453	322	193	355	190	10	6	-	-
RİZE	-	-	30	14	19	13	2069	590	910	370	206	168	269	172	4	3	-	1
SAKARYA	-	-	48	35	40	17	6549	2401	3878	1381	725	608	945	598	53	36	-	1
SAMSUN	-	1	59	29	24	16	6108	2054	2690	1337	594	556	1032	635	23	17	11	5
SİİRT	-	-	99	6	70	8	1570	65	593	41	132	33	167	31	6	-	1	-
SİNOP	-	-	13	12	13	11	1050	501	334	150	101	68	81	53	-	-	-	-
SİVAS	-	-	196	54	85	34	6055	761	2544	442	457	225	494	225	15	4	3	2
ŞANLIURFA	-	-	401	63	689	133	6999	570	2502	686	683	362	951	396	19	9	3	1
ŞIRNAK	119	14	195	28	810	164	1767	139	733	70	129	51	179	47	9	-	1	-
TEKİRDAĞ	-	-	121	97	61	57	11547	5545	5958	2983	1077	1050	1194	886	40	27	3	1
TOKAT	1	1	35	20	14	8	3423	914	1359	339	305	191	249	162	8	2	2	-
TRABZON	-	-	42	17	23	36	4645	1787	2696	1219	558	512	744	519	11	10	-	-
TUNCELİ	-	-	17	4	20	7	404	105	154	84	31	23	57	37	3	1	1	-
UŞAK	2	-	37	19	11	10	4064	1595	1349	568	258	201	314	200	7	5	-	-
VAN	-	-	167	17	466	50	4758	283	1778	331	412	180	529	179	14	11	1	-
YALOVA	-	-	29	8	13	4	1986	699	883	451	206	171	276	186	13	7	2	-
YOZGAT	-	-	105	26	46	8	3008	408	1205	202	216	83	239	80	14	-	2	-
ZONGULDAK	-	-	65	57	23	7	4676	1037	2153	722	321	245	406	327	14	9	1	1
TOPLAM TOTAL	142	19	12.163	6.264	9.763	3.721	608.946	191.259	279.096	123.074	58.969	49.940	99.134	67.849	5.284	3.574	739	346

(*) Bilinmeyen sayısı veri tabanımızda profil bilgisi bulunmayan kişileri ifade etmektedir.
(**) The unkown means that those who does not have an information of educational status in their application forms.

TABLO 51 : 2016 YILI MESLEKLER BAZINDA YAŞ GRUPLARINA GÖRE İŞSSİZLİK ÖDENEĞİ BAŞVURULARI

TABLE 51 : APPLICATIONS OF UNEMPLOYMENT INSURANCE IN 2016 BY AGE GROUPS AND OCCUPATIONS

Meslekler Occupations	Yaş Grupları - Age Groups																						
	15 - 24		25 - 29		30 - 34		35 - 39		40 - 44		45 - 49		50 - 54		55 - 59		60 - 64		65+		Toplam Total		
	Erkek Male	Kadın Female	Erkek Male	Kadın Female	Erkek Male	Kadın Female	Erkek Male	Kadın Female	Erkek Male	Kadın Female	Erkek Male	Kadın Female	Erkek Male	Kadın Female	Erkek Male	Kadın Female	Erkek Male	Kadın Female	Erkek Male	Kadın Female	Erkek Male	Kadın Female	Toplam Total
SATIŞ DANIŞMANI Sales Consultant	4.464	4.824	7.405	5.346	5.715	3.654	4.388	2.963	3.068	1.875	2.254	874	434	324	143	98	17	14	3	2	17.638	12.910	30.548
ŞOFÖR-YÜK TAŞIMA Driver-Transportation	1.900	-	5.793	2	7.536	4	7.972	6	7.480	3	6.399	4	2.361	-	789	-	152	-	22	-	29.413	16	29.429
BÜRO MEMURU (GENEL) Office Staff	1.962	2.397	5.245	5.017	4.638	3.672	3.700	2.923	2.028	1.740	1.199	662	299	210	70	61	13	7	1	2	13.338	11.782	25.120
ÖN MUHASEBECİ Front Accountants	1.147	2.618	2.577	5.201	2.074	4.053	1.410	2.987	773	1.736	474	538	65	108	11	22	1	4	1	1	6.300	13.076	19.376
GARSON (SERVİS ELEMANI) Waiter	3.759	785	4.953	722	4.174	650	3.583	658	2.241	548	1.533	294	394	125	105	32	19	3	4	3	11.179	6.156	17.335
AŞÇI Cook	1.170	221	2.375	342	2.970	726	3.189	1.436	2.970	2.221	2.118	1.936	628	1.329	170	410	60	96	13	22	7.008	8.852	15.860
MAKİNECİ (DİKİŞ) Mechanic, Sewing	767	1.889	1.561	1.960	2.016	2.197	1.900	2.204	1.301	1.812	728	921	165	382	52	101	10	8	1	4	13.465	2.333	15.798
MUHASEBECİ Accauntant	582	861	2.054	2.654	2.202	2.690	1.687	2.044	1.141	1.296	687	340	103	49	18	12	2	2	-	-	6.768	8.585	15.353
ŞOFÖR (YOLCU TAŞIMA) Driver, Coach	946	1	2.546	3	3.226	7	3.734	7	3.287	17	2.948	9	1.074	4	354	1	68	-	10	-	13.605	39	13.644
SEKRETER Secretary	81	3.053	156	4.822	97	3.702	68	2.954	32	1.892	14	800	6	256	1	80	-	10	-	2	271	13.193	13.464
GÜVENLİK GÖREVLİSİ Security Officer	771	206	3.508	566	3.965	472	3.089	432	1.482	185	669	42	156	4	52	1	16	-	6	-	9.416	1.366	10.782
PAZARLAMACI Marketers	864	163	2.408	477	2.521	429	2.193	378	1.691	234	1.159	103	204	32	33	12	1	2	1	-	8.234	1.355	9.589
KASİYER Cashier	1.007	2.660	1.252	2.429	893	1.466	508	988	340	537	218	209	40	72	14	14	3	1	3	1	2.856	5.771	8.627
AŞÇI YARDIMCISI Assistant Cook	721	205	943	346	871	731	841	1.506	656	2.138	522	1.647	163	961	73	256	12	45	1	3	3.203	4.957	8.160
REYON GÖREVLİSİ Store Attendant	1.744	1.263	2.225	922	1.575	636	1.107	470	629	232	384	86	140	35	35	13	2	3	-	-	4.868	2.272	7.140
ELEKTRİKÇİ (GENEL) Electrician	1.196	5	2.159	21	1.992	18	1.871	12	1.355	14	922	4	270	1	60	-	12	-	3	-	6.749	60	6.809
BEKÇİ Watchman	135	2	372	-	626	2	889	1	1.300	2	1.966	1	1.900	5	1.250	-	555	-	213	-	6.177	16	6.193
KAMYON ŞOFÖRÜ Truck Driver	92	-	744	-	1.438	-	1.524	-	1.468	-	1.300	1	637	-	203	-	51	-	11	-	4.213	1.264	5.477
SATIŞ TEMSİLCİSİ / PLASİYER Sales Representative	624	306	1.564	404	1.392	343	1.069	246	704	136	385	64	42	26	8	2	5	3	-	-	5.412	1	5.413

TABLO 51 DEVAMI
TABLE 51 CONTINUES

Meslekler Occupations	Yaş Grupları - Age Groups																						
	15 - 24		25 - 29		30 - 34		35 - 39		40 - 44		45 - 49		50 - 54		55 - 59		60 - 64		65+		Toplam Total		
	Erkek Male	Kadın Female	Erkek Male	Kadın Female	Erkek Male	Kadın Female	Erkek Male	Kadın Female	Erkek Male	Kadın Female	Erkek Male	Kadın Female	Erkek Male	Kadın Female	Erkek Male	Kadın Female	Erkek Male	Kadın Female	Erkek Male	Kadın Female	Erkek Male	Kadın Female	Toplam Total
GAZ ALTI KAYNAKÇISI Arc Welder	705	1	1.342	5	1.596	-	1.481	-	1.086	-	784	-	143	-	34	-	7	-	-	-	5.274	4	5.278
KONFEKSİYON İŞÇİSİ Labourer, Manufacturing/Readymade	364	576	684	601	718	640	659	664	453	597	320	352	76	180	41	39	5	8	2	3	5.117	8	5.125
KAMYONET ŞOFÖRÜ Van Driver	308	-	827	1	1.086	-	1.246	-	1.416	-	1.134	-	407	-	137	-	20	-	1	-	4.941	13	4.954
FORKLİFT OPERATÖRÜ Operator, Truck/Fork-Lift	334	1	1.190	3	1.595	3	1.567	4	1.057	3	628	-	106	1	9	-	1	-	-	-	4.208	489	4.697
GÜVENLİK GÖREVLİSİ (SİLAHLI) Guard, Security	153	28	1.474	161	1.714	181	1.480	128	619	77	169	12	20	-	1	2	-	-	-	-	4.516	13	4.529
MAKAM ŞOFÖRÜ Official Chauffeur	425	1	1.111	-	1.296	3	1.345	5	998	1	713	2	171	-	55	-	11	-	4	-	2.190	2.154	4.344
FIRINCI USTASI-UNLU MAMULLER Freelancer-Bakery	516	36	1.017	51	1.064	45	1.132	67	936	67	772	43	221	22	55	5	9	1	1	-	1.699	2.604	4.303
MUHASEBE MESLEK ELEMANI Accounting Professionalist	339	439	892	1.049	634	782	358	551	204	295	122	103	14	15	2	1	-	2	-	-	4.135	6	4.141
BÜRO YÖNETİMİ VE SEKRETERLİK/BÜRO YÖNETİMİ VE YÖNETİCİ ASİSTANI Office Management And Secretariat/Office Management And Administrative Assistant Clerk	73	746	215	1.512	142	1.136	64	811	32	506	14	181	-	31	1	10	-	-	-	-	1.713	2.275	3.988
ÇAĞRI MERKEZİ MÜŞTERİ TEMSİLCİSİ Call Centre Customer Representative	524	864	926	1.376	407	592	138	321	50	132	21	37	1	16	1	2	-	-	-	-	3.738	90	3.828
KAYNAKÇI (OKSİJEN VE ELEKTRİK) Welder, Oxygen And Electrical	392	-	837	-	1.084	3	1.150	5	905	1	695	1	168	1	37	-	7	-	-	-	1.994	1.772	3.766
TIR-ÇEKİCİ ŞOFÖRÜ TR-Tractor Driver	26	-	427	-	833	-	984	-	1.061	-	1.094	-	496	-	122	-	35	-	1	-	334	3.393	3.727
TURİZM VE OTELCİLİK ELEMANI Tourism And Hotel Business Staff	424	116	805	263	737	273	689	314	490	229	351	121	91	67	27	15	6	3	-	-	3.457	181	3.638
SEVKİYAT GÖREVLİSİ Shipping Staff	535	12	1.042	35	957	15	850	16	629	8	426	9	121	3	31	-	5	-	3	-	2.594	1.021	3.615
BAHÇIVAN The Gardener	112	6	284	13	493	21	693	37	800	56	902	38	654	35	349	18	126	3	54	1	2.284	1.071	3.355
KALİTE KONTROLCÜ Quality Control	285	283	702	330	589	366	450	413	263	354	136	201	28	83	4	35	1	6	-	1	3.214	101	3.315
MÜŞTERİ TEMSİLCİSİ Customer Representative	302	480	579	894	390	641	224	439	108	229	58	74	8	14	2	2	1	1	-	-	1.182	2.069	3.251
İŞLETMECİ Business Manager	184	56	715	303	723	373	596	303	446	198	290	78	63	27	14	6	2	-	-	-	3.107	0	3.107

TABLO 51 DEVAMI
TABLE 51 CONTINUES

Meslekler Occupations	Yaş Grupları - Age Groups																						
	15 - 24		25 - 29		30 - 34		35 - 39		40 - 44		45 - 49		50 - 54		55 - 59		60 - 64		65+		Toplam Total		
	Erkek Male	Kadın Female	Erkek Male	Kadın Female	Erkek Male	Kadın Female	Erkek Male	Kadın Female	Erkek Male	Kadın Female	Erkek Male	Kadın Female	Erkek Male	Kadın Female	Erkek Male	Kadın Female	Erkek Male	Kadın Female	Erkek Male	Kadın Female	Erkek Male	Kadın Female	Toplam Total
MAĞAZA MÜDÜRÜ Store Manager	108	109	611	322	812	403	733	299	397	168	159	49	20	16	5	2	-	1	-	-	3.015	18	3.033
RESEPSİYON GÖREVLİSİ (ÖN BÜRO ELEMANI) Receptionist (Front Office Staff)	390	227	780	464	640	276	461	179	296	114	150	38	34	13	10	6	2	-	-	1	2.050	972	3.022
TAKSİ ŞOFÖRÜ Driver, Taxi	226	-	573	2	775	6	898	1	660	5	584	1	214	-	77	1	20	-	7	-	2.410	546	2.956
GÜVENLİK GÖREVLİSİ (SİLAHSIZ) Security Guard (Unarmed)	251	116	911	201	864	144	601	151	367	92	187	34	46	4	15	-	2	-	-	-	2.940	2	2.942
BİLGİSAYARLI MUHASEBE ELEMANI Computerized Accounting Staff	260	312	521	714	384	548	241	343	133	218	83	69	7	5	1	2	-	1	-	-	2.863	2	2.865
AMBAR/DEPO GÖREVLİSİ Warehouse Attendant	410	12	761	23	764	19	692	16	513	5	306	-	104	1	24	-	4	-	2	-	1.630	1.154	2.784
AKARYAKIT SATIŞ ELEMANI (POMPACI) Fuel Sales Staff	533	2	758	4	708	1	695	2	466	4	339	-	107	-	23	-	1	-	-	-	2.749	2	2.751
HALKLA İLİŞKİLER GÖREVLİSİ Public Relations Officer	76	295	252	795	226	650	164	523	118	302	37	121	16	31	1	7	-	4	-	-	2.661	4	2.665
ELEKTRİK TEKNİSYENİ Electrical Technician	611	10	951	4	838	5	610	13	317	6	196	1	30	-	6	-	1	-	1	-	1.548	1.109	2.657
BİLGİSAYAR İŞLETMENİ Computer Manager	246	152	685	470	645	342	409	205	167	123	73	29	15	5	1	1	-	-	-	-	1.572	1.054	2.626
SINIF ÖĞRETMENİ Classroom Teacher	19	42	288	637	491	530	377	382	302	175	183	54	30	5	3	2	2	2	-	-	1.074	1.500	2.574
ISITMA VE SIHHİ TESİSATÇI Heating And Sanitary Installer	331	1	664	-	724	1	652	-	535	-	404	-	143	-	38	-	4	-	1	-	600	1.963	2.563
MATEMATİK ÖĞRETMENİ-ORTAÖĞRETİM Math Teacher-Secondary School	9	29	340	414	572	313	652	312	508	133	150	28	10	1	2	-	1	-	-	-	2.270	292	2.562
İŞ MAKİNELERİ OPERATÖRÜ Operator, Construction Equipment	288	-	792	-	853	2	661	1	431	-	299	-	47	-	10	-	5	-	-	-	1.237	1.309	2.546
DİĞER BÜRO MEMURLARI Other Officers	22	16	144	201	406	355	766	390	444	225	191	95	44	13	2	6	1	-	-	-	1.598	790	2.388
ECZACI KALFASI Assistant Chemist	257	349	426	504	411	400	310	195	192	92	132	29	7	13	-	1	-	-	-	-	2.339	2	2.341
MERMER İŞÇİSİ Marble Worker	171	16	456	31	531	50	607	67	541	62	441	57	167	28	52	1	3	1	1	-	1.678	655	2.333
AYAKKABI İMALATÇISI Shoe Manufacturer	235	59	382	63	476	73	542	76	468	63	469	51	216	19	67	3	15	-	3	-	1.840	483	2.323

TABLO 51 DEVAMI
TABLE 51 CONTINUES

Meslekler Occupations	Yaş Grupları - Age Groups																						
	15 - 24		25 - 29		30 - 34		35 - 39		40 - 44		45 - 49		50 - 54		55 - 59		60 - 64		65+		Toplam Total		
	Erkek Male	Kadın Female	Erkek Male	Kadın Female	Erkek Male	Kadın Female	Erkek Male	Kadın Female	Erkek Male	Kadın Female	Erkek Male	Kadın Female	Erkek Male	Kadın Female	Erkek Male	Kadın Female	Erkek Male	Kadın Female	Erkek Male	Kadın Female	Erkek Male	Kadın Female	Toplam Total
SOĞUK DEMİRCİ Fixer, Steel	128	-	441	1	651	-	663	-	628	-	548	-	151	-	46	-	8	-	-	-	1.833	467	2.300
KALORİFER ATEŞÇİSİ (KATI VE SIVI YAKIT) Furnace Stoker	92	3	316	3	483	17	646	22	657	19	540	17	245	1	75	3	14	-	5	-	492	1.794	2.286
ÇOCUK GELİŞİM ELEMANI Child Development Staff	6	944	1	997	1	506	3	360	-	193	3	73	-	26	-	5	-	1	-	-	2.205	44	2.249
ELEKTRİK ARK KAYNAKÇISI (MAKİNE İLE) Welder, Elektric Ark	177	-	481	-	640	-	687	1	570	-	412	-	100	-	27	-	-	-	-	-	1.020	1.218	2.238
KASAP Butcher	315	7	501	11	584	20	585	16	449	16	357	6	124	6	28	1	13	-	4	-	635	1.527	2.162
DEPO SEVKİYAT SORUMLUSU Warehouse Shipping Manager	244	17	599	24	692	22	669	27	412	9	253	7	48	1	8	1	4	-	-	-	1.956	205	2.161
MAĞAZA SORUMLUSU/ŞEFİ Store Manager/Chief	165	187	564	362	482	262	348	203	177	103	69	43	13	15	1	3	-	-	-	-	1.303	851	2.154
AHŞAP MOBİLYA İMALATÇISI Wood Furniture Manufacturer	244	2	475	5	595	10	591	7	466	10	383	7	105	-	29	-	2	-	1	-	1.622	528	2.150
İNSAN KAYNAKLARI YÖNETİMİ MESLEK ELEMANI Human Resources Management Staff	111	266	340	813	257	472	145	227	77	87	33	29	6	2	2	-	-	-	-	-	1.622	498	2.120
HASTA KABUL-KAYIT GÖREVLİSİ Patient Admission Registration Officer	94	681	169	841	98	486	42	256	18	106	3	28	-	6	-	4	-	-	-	-	2.043	27	2.070
KAPICI The Doorman	32	4	178	16	369	32	567	55	531	77	547	49	211	43	77	5	18	1	3	1	8	2.060	2.068
MOBİLYA MONTAJ USTASI Furniture Fitting Master	264	2	517	1	640	1	573	14	404	5	268	5	64	2	12	1	2	-	-	-	695	1.345	2.040
MAKİNE MÜHENDİSİ Mechanical Engineer	52	9	667	87	614	54	466	45	351	35	249	16	61	1	10	1	5	-	3	-	1.847	185	2.032
ÜTÜCÜ Presser	192	91	339	86	451	109	480	116	347	135	172	72	52	36	12	10	4	4	-	1	2.027	0	2.027
İPLİK EĞİRME OPERATÖRÜ (RİNG/VATER/ VARGEL) Spinning Operator (Ring / Vater / Dragline)	209	93	414	143	373	166	401	202	247	164	140	46	41	11	16	1	-	-	-	-	1.825	158	1.983
DOKUMA MAKİNELERİ OPERATÖRÜ / DOKUMACI Weaving Machine Operator / Weaver	134	55	283	73	386	109	461	111	487	89	333	37	42	12	9	4	-	1	1	-	1.506	446	1.952

TABLO 51 DEVAMI
TABLE 51 CONTINUES

Meslekler Occupations	Yaş Grupları - Age Groups																						
	15 - 24		25 - 29		30 - 34		35 - 39		40 - 44		45 - 49		50 - 54		55 - 59		60 - 64		65+		Toplam Total		
	Erkek Male	Kadın Female	Erkek Male	Kadın Female	Erkek Male	Kadın Female	Erkek Male	Kadın Female	Erkek Male	Kadın Female	Erkek Male	Kadın Female	Erkek Male	Kadın Female	Erkek Male	Kadın Female	Erkek Male	Kadın Female	Erkek Male	Kadın Female	Erkek Male	Kadın Female	Toplam Total
BANKACILIK MESLEK ELEMANI Banking Professional	51	93	281	323	302	394	252	325	171	214	106	69	12	3	-	-	1	-	-	-	1.543	405	1.948
İNŞAAT TEKNOLOJİSİ TEKNİKERİ Operator, Building Technology	220	66	689	137	351	107	327	101	254	53	169	15	44	3	3	-	-	-	-	-	1.921	26	1.947
PLASTİK ENJEKSİYON ÜRETİM ELEMANI Plastic Injection Production Staff	290	67	417	83	389	102	406	109	283	80	165	50	44	12	18	2	2	-	1	-	1.937	0	1.937
ÇOCUK BAKICISI/ÇOCUK BAKIM ELEMANI Babysitter/Babysitting Staff	1	188	2	291	1	344	3	443	3	550	5	393	-	204	-	81	-	9	-	1	1.865	51	1.916
İNGİLİZCE ÖĞRETMENİ English Teacher	13	38	90	461	239	623	271	280	233	106	74	46	10	7	1	3	-	1	1	1	1.881	18	1.899
MOBİLYACI Atcs	243	2	352	3	415	7	473	4	464	3	361	-	105	1	44	-	10	-	2	-	1.203	620	1.823
HEMŞİRE Nurse	183	866	100	457	16	266	28	367	6	151	-	32	-	6	-	3	-	3	-	-	816	987	1.803
METAL MAMULLER MONTAJ İŞÇİSİ Assembler, Metal Products	257	47	444	71	466	65	397	90	271	75	150	41	34	11	16	2	-	-	-	-	1.536	245	1.781
KALİTE KONTROLCÜ-TEKSTİL Quality Controller-Textile	42	170	126	237	144	289	160	350	94	332	80	231	17	118	3	22	-	4	1	2	251	1.468	1.719
TÜRK DİLİ VE EDEBİYAT ÖĞRETMENİ-ORTAÖĞRETİM Turkish Philology Teacher - Secondary Education	12	25	251	297	319	330	414	283	228	128	78	29	7	4	1	-	-	-	-	-	1.387	322	1.709
SATIŞ MÜDÜRÜ Sales Manager	27	10	135	70	369	149	500	172	499	99	298	34	30	2	2	-	-	-	-	-	20	1.689	1.709
ELEKTRİK TESİSATI VE PANO MONTÖRÜ TEKNİSYENİ/ELEKTRİK TEKNİSYENİ Electrical Installation Technician And Billboards Fitter / Electrical Technician	223	2	590	4	627	3	455	8	290	7	118	2	23	1	5	0	0	0	0	0	1.689	-	1.689
NİTELİK GEREKTİRMEYEN MESLEKLER Occupations Not Requiring Qualification	23.852	7.363	44.262	10.540	49.538	15.939	52.907	24.875	46.240	27.919	38.641	19.570	18.744	11.057	7.408	3.454	2.189	725	619	162	200.675	80.608	281.283
DİĞER MESLEKLER Other Professions	34.685	15.354	76.344	33.869	79.057	28.628	73.217	24.128	54.485	16.264	38.388	7.209	10.132	2.740	2.950	801	671	155	168	29	269.278	94.851	364.129
TOPLAM TOTAL	96.934	53.503	205.572	92.986	216.648	84.156	207.036	82.645	161.696	68.187	121.834	38.599	43.591	18.903	15.503	5.689	4.239	1.135	1.183	243	770.525	315.768	1.086.293

TABLO 52 : 2016 YILINDA İŞSİZLİK ÖDENEĞİ BAŞVURULARININ İLLERE VE MESLEK GRUPLARINA GÖRE DAĞILIMI

TABLE 52 : DISTRIBUTION OF UNEMPLOYMENT INSURANCE APPLICATIONS IN 2016 BY PROVINCES AND OCCUPATION GROUPS

İller Provinces	Büro Hizmetlerinde Çalışan Elemanlar Clerical Support Workers	Hizmet Ve Satış Elemanları Services And Sales Workers	Nitelik Gerektirmeyen Meslekler Elementary Occupations	Nitelikli Tarım, Ormancılık Ve Su Ürünleri Çalışanları Skilled Agricultural, Forestry And Fishery Workers	Profesyonel Meslek Mensupları Professionals	Sanatkarlar Ve İlgili İşlerde Çalışanlar Craft And Related Trades Workers	Silahlı Kuvvetlerle İlgili Meslekler Armed Forces Occupations	Teknisyenler, Teknikerler Ve Yardımcı Profesyonel Meslek Mensupları Technicians And Associate Professionals	Tesis Ve Makine Operatörleri Ve Montajcılar Plant And Machine Operators And Assemblers	Yöneticiler Managers	Bilinmeyen* Unknown**	Toplam Total
ADANA	3.412	5.218	9.700	176	2.662	4.358	3	2.745	4.288	470	1	33.033
ADIYAMAN	424	469	2.597	38	321	461	1	263	819	23	-	5.416
AFYONKARAHİSAR	686	1.365	2.978	149	546	1.090	-	570	1.698	126	-	9.208
AĞRI	159	224	1.060	10	161	186	2	150	361	13	-	2.326
AKSARAY	301	534	1.183	19	248	520	-	260	454	45	-	3.564
AMASYA	409	781	1.647	47	316	506	-	273	724	24	-	4.727
ANKARA	13.580	22.079	25.518	569	14.732	12.822	31	10.980	11.185	2.356	24	113.876
ANTALYA	9.388	24.913	20.670	1.129	6.140	7.877	10	6.406	7.191	2.868	7	86.599
ARDAHAN	96	129	786	18	63	102	1	53	206	4	-	1.458
ARTVİN	262	385	1.644	21	183	320	-	180	610	17	-	3.622
AYDIN	1.639	3.925	4.740	189	1.212	1.488	2	1.129	2.184	255	1	16.764
BALIKESİR	1.374	2.487	4.659	212	1.206	1.718	4	1.152	2.103	192	-	15.107
BARTIN	214	458	928	25	187	559	1	182	636	26	-	3.216
BATMAN	443	532	1.733	27	455	372	2	325	913	25	-	4.827
BAYBURT	60	100	529	2	49	116	-	50	160	-	-	1.066
BİLECİK	301	479	1.751	32	271	734	-	307	882	39	-	4.796
BİNGÖL	269	200	1.556	25	122	413	-	115	449	5	-	3.154
BİTLİS	260	203	1.640	30	122	193	1	100	324	6	-	2.879
BOLU	476	850	1.910	96	301	726	3	322	785	54	-	5.523
BURDUR	199	344	1.060	71	230	504	-	248	707	29	-	3.392
BURSA	7.307	7.978	14.929	406	5.761	13.197	2	6.708	14.587	1.208	3	72.086
ÇANAKKALE	658	1.181	2.552	63	530	904	4	520	893	85	1	7.391
ÇANKIRI	146	406	1.333	31	147	258	-	152	504	22	-	2.999
ÇORUM	680	1.270	3.274	82	392	1.020	-	479	1.357	56	-	8.610
DENİZLİ	1.939	3.016	4.713	260	1.550	2.868	3	1.557	4.511	249	-	20.666

(*) Bilinmeyen sayısı veri tabanımızda profil bilgisi bulunmayan kişileri ifade etmektedir.
(**) The unkown means that those who does not have an information of educational status in their application forms.

TABLO 52 DEVAMI
TABLE 52 CONTINUES

İller Provinces	Büro Hizmetlerinde Çalışan Elemanlar Clerical Support Workers	Hizmet Ve Satış Elemanları Services And Sales Workers	Nitelik Gerektirmeyen Meslekler Elementary Occupations	Nitelikli Tarım, Ormancılık Ve Su Ürünleri Çalışanları Skilled Agricultural, Forestry And Fishery Workers	Profesyonel Meslek Mensupları Professionals	Sanatkarlar Ve İlgili İşlerde Çalışanlar Craft And Related Trades Workers	Silahlı Kuvvetlerle İlgili Meslekler Armed Forces Occupations	Teknisyenler, Teknikerler Ve Yardımcı Profesyonel Meslek Mensupları Technicians And Associate Professionals	Tesis Ve Makine Operatörleri Ve Montajcılar Plant And Machine Operators And Assemblers	Yöneticiler Managers	Bilinmeyen* Unknown**	Toplam Total
DİYARBAKIR	1.481	1.476	4.607	94	1.128	1.283	9	1.124	1.449	128	16	12.795
DÜZCE	721	1.202	2.862	53	440	2.223	2	578	2.375	87	-	10.543
EDİRNE	573	1.092	1.868	39	390	797	2	357	1.222	71	1	6.412
ELAZIĞ	781	1.074	3.105	100	528	1.094	-	527	1.364	67	-	8.640
ERZİNCAN	356	573	1.482	44	230	372	-	279	520	32	-	3.888
ERZURUM	1.248	1.401	4.719	45	809	904	1	750	1.676	110	1	11.664
ESKİŞEHİR	1.608	1.981	3.226	171	1.230	1.736	6	1.301	3.359	232	-	14.850
GAZİANTEP	2.962	3.744	9.678	127	2.378	3.286	2	2.108	6.221	380	-	30.886
GİRESUN	544	924	2.156	22	381	609	-	475	888	40	-	6.039
GÜMÜŞHANE	165	225	1.109	3	112	167	-	83	304	5	-	2.173
HAKKARİ	155	145	717	3	111	98	15	97	135	5	-	1.481
HATAY	1.449	1.862	4.042	115	1.096	2.192	1	1.122	2.461	159	-	14.499
IĞDIR	152	240	899	17	127	184	-	103	378	16	-	2.116
ISPARTA	576	887	2.277	22	355	598	-	346	876	50	-	5.987
İSTANBUL	53.405	65.211	73.559	1.612	50.862	49.363	18	44.416	58.729	14.633	29	411.837
İZMİR	10.567	14.207	26.713	501	10.118	10.939	15	8.989	10.281	1.578	8	93.916
KAHRAMANMARAŞ	840	1.826	6.871	96	977	2.115	1	1.090	3.614	81	-	17.511
KARABÜK	348	631	1.123	23	247	495	-	236	685	42	-	3.830
KARAMAN	360	587	1.862	65	263	1.095	1	273	1.206	35	1	5.748
KARS	208	328	1.232	29	163	220	2	152	435	10	-	2.779
KASTAMONU	387	879	2.103	37	294	540	-	256	1.345	42	1	5.884
KAYSERİ	2.400	4.230	8.323	136	2.039	4.501	3	2.073	3.569	336	2	27.612
KIRIKKALE	272	631	1.462	37	303	646	1	294	489	57	-	4.192
KIRKLARELİ	541	872	1.545	79	366	1.156	4	543	1.214	98	-	6.418
KIRŞEHİR	184	333	734	22	180	250	2	167	300	27	-	2.199

(*) Bilinmeyen sayısı veri tabanımızda profil bilgisi bulunmayan kişileri ifade etmektedir.
(**) The unkown means that those who does not have an information of educational status in their application forms.

TABLO 52 DEVAMI
TABLE 52 CONTINUES

İller Provinces	Büro Hizmetlerinde Çalışan Elemanlar Clerical Support Workers	Hizmet Ve Satış Elemanları Services And Sales Workers	Nitelik Gerektirmeyen Meslekler Elementary Occupations	Nitelikli Tarım, Ormancılık Ve Su Ürünleri Çalışanları Skilled Agricultural, Forestry And Fishery Workers	Profesyonel Meslek Mensupları Professionals	Sanatkarlar Ve İlgili İşlerde Çalışanlar Craft And Related Trades Workers	Silahlı Kuvvetlerle İlgili Meslekler Armed Forces Occupations	Teknisyenler, Teknikerler Ve Yardımcı Profesyonel Meslek Mensupları Technicians And Associate Professionals	Tesis Ve Makine Operatörleri Ve Montajcılar Plant And Machine Operators And Assemblers	Yöneticiler Managers	Bilinmeyen* Unknown**	Toplam Total
KİLİS	80	141	607	14	118	124	2	63	223	9	-	1.381
KOCAELİ	5.569	4.906	13.258	200	3.961	7.115	7	4.663	6.911	741	4	47.335
KONYA	2.802	4.360	9.657	274	2.572	3.787	5	2.267	3.768	312	6	29.810
KÜTAHYA	661	811	3.806	139	590	798	1	646	1.592	55	-	9.099
MALATYA	1.079	1.254	4.022	53	664	813	3	570	1.590	59	-	10.107
MANİSA	1.970	2.284	8.681	144	1.663	2.548	2	1.670	3.527	210	1	22.700
MARDİN	504	845	2.852	45	537	647	3	511	1.337	47	1	7.329
MERSİN	3.037	4.456	8.939	210	1.826	2.891	3	1.970	3.213	299	2	26.846
MUĞLA	2.313	7.414	5.518	329	1.530	1.582	5	1.683	1.977	727	4	23.082
MUŞ	171	196	1.145	18	140	189	1	142	314	13	-	2.329
NEVŞEHİR	462	1.114	1.992	69	248	421	-	356	739	101	-	5.502
NİĞDE	418	868	2.331	49	288	630	2	315	1.038	29	1	5.969
ORDU	851	1.375	2.427	49	590	881	1	532	1.488	85	-	8.279
OSMANİYE	462	880	2.389	38	495	1.346	-	569	1.109	48	-	7.336
RİZE	407	676	2.079	7	357	341	-	316	591	64	-	4.838
SAKARYA	1.563	1.886	5.742	105	1.309	2.595	-	1.500	2.328	287	-	17.315
SAMSUN	1.769	2.687	3.964	55	1.357	1.977	6	1.258	1.876	240	2	15.191
SİİRT	186	316	1.318	22	175	223	6	136	426	14	-	2.822
SİNOP	166	275	1.043	14	96	273	-	135	371	14	-	2.387
SİVAS	943	1.326	4.205	96	573	1.582	3	714	2.092	62	-	11.596
ŞANLIURFA	1.262	1.705	5.765	155	1.291	1.065	2	1.139	2.003	80	-	14.467
ŞIRNAK	231	246	2.370	24	213	205	14	231	762	9	150	4.455
TEKİRDAĞ	2.851	3.043	8.638	180	1.486	4.612	5	2.918	6.541	370	3	30.647
TOKAT	496	985	2.396	73	341	807	3	418	1.447	61	6	7.033
TRABZON	1.416	2.369	3.847	58	980	1.175	1	995	1.797	181	-	12.819

(*) Bilinmeyen sayısı veri tabanımızda profil bilgisi bulunmayan kişileri ifade etmektedir.
(**) The unkown means that those who does not have an information of educational status in their application forms.

TABLO 52 DEVAMI
TABLE 52 CONTINUES

İller Provinces	Büro Hizmetlerinde Çalışan Elemanlar Clerical Support Workers	Hizmet Ve Satış Elemanları Services And Sales Workers	Nitelik Gerektirmeyen Meslekler Elementary Occupations	Nitelikli Tarım, Ormancılık Ve Su Ürünleri Çalışanları Skilled Agricultural, Forestry And Fishery Workers	Profesyonel Meslek Mensupları Professionals	Sanatkarlar Ve İlgili İşlerde Çalışanlar Craft And Related Trades Workers	Silahlı Kuvvetlerle İlgili Meslekler Armed Forces Occupations	Teknisyenler, Teknikerler Ve Yardımcı Profesyonel Meslek Mensupları Technicians And Associate Professionals	Tesis Ve Makine Operatörleri Ve Montajcılar Plant And Machine Operators And Assemblers	Yöneticiler Managers	Bilinmeyen* Unknown**	Toplam Total
TUNCELİ	70	134	384	8	85	82	3	43	133	6	-	948
UŞAK	617	1.015	3.005	46	424	1.058	-	423	1.991	59	2	8.640
VAN	743	1.075	3.840	67	661	690	1	577	1.484	38	-	9.176
YALOVA	542	765	1.254	63	343	731	-	449	715	72	-	4.934
YOZGAT	330	536	2.630	106	270	591	-	323	828	28	-	5.642
ZONGULDAK	804	1.401	2.536	46	649	1.507	2	643	2.400	74	2	10.064
TOPLAM TOTAL	161.740	237.431	406.004	9.975	138.866	183.461	236	131.140	220.237	30.912	280	1.520.282

(*) Bilinmeyen sayısı veri tabanımızda profil bilgisi bulunmayan kişileri ifade etmektedir.
(**) The unkown means that those who does not have an information of educational status in their application forms.

BÖLÜM Part 12

İŞ VE MESLEK DANIŞMANLIĞI
JOB AND CAREER COUNSELLING

Tablo 53 2016 Yılı İş ve Meslek Danışmanlığı Faaliyetleri
Tablo 54 2016 Yılında Gerçekleştirilen Grup Görüşmeleri
Tablo 55 2016 Yıllı Meslek Danışma Merkezleri Faaliyetleri
Tablo 56 2001-2016 Yılları İş ve Meslek Danışmanlığı Faaliyetleri

Table 53 Job And Career Counseling Activities In 2016
Table 54 The Group Interviews In 2016
Table 55 Activities Of Vocation Counselling Centers In 2016
Table 56 Activities Of Vocation Counselling Centers Between 2001-2016

TABLO 53 : 2016 YILI İŞ VE MESLEK DANIŞMANLIĞI FAALİYETLERİ
TABLE 53 : JOB AND CAREER COUNSELLING ACTIVITIES IN 2016

İLLER PROVINCES	Meslek Danışmanlığı Career Counselling				İş Danışmanlığı Job Counselling				Meslek Araştırması Occupation Research				Ziyaretler Visits					
									Meslek Bilgileri Occupation Inform		Eğitim Yerleri Training Places							
	Bilgilendirme Information	Karar Verme Decision Support	Yönlendirme Orientation	Gerçekleştirme Realization	Bilgilendirme Information	Karar Verme Decision Support	Yönlendirme Orientation	Gerçekleştirme Realization	Güncelleştirme Update	Araştırma Research	Güncelleştirme Update	Araştırma Research	İŞYERİ ZİYARETİ Work Place	ODA/SENDİKA ZİYARETİ Chambers and Union	OKUL ZİYARETİ School	TELEFONLA By Phone	YAZIŞMA Correspondence	DİĞER Others
ADANA	675	77	755	25	65.709	2.211	62.204	2.832	-	-	-	-	21.787	-	668	-	-	-
ADIYAMAN	266	62	1.645	15	13.284	641	13.614	486	-	-	-	-	3.366	-	195	-	-	-
AFYON	39	17	181	5	11.881	987	14.539	1.608	-	-	-	-	4.144	-	169	-	-	-
AĞRI	38	-	822	3	4.325	11	2.456	3	-	-	-	-	547	-	45	-	-	-
AKSARAY	163	3	857	30	2.449	14	11.965	33	-	-	-	-	2.483	-	116	-	-	-
AMASYA	51	-	181	-	12.708	544	13.738	169	-	-	-	-	2.997	-	167	-	-	-
ANKARA	2.945	44	5.383	159	94.281	1.617	122.730	7.905	-	-	-	-	38.029	-	1.141	-	-	-
ANTALYA	1.036	289	2.125	845	60.268	897	56.324	4.589	-	-	-	-	14.352	-	806	-	-	-
ARDAHAN	11	-	2	6	895	1	485	124	-	-	-	-	111	-	23	-	-	-
ARTVİN	68	1	697	2	1.788	107	7.280	51	-	-	-	-	1.838	-	83	-	-	-
AYDIN	339	11	372	20	33.677	334	25.678	805	-	-	-	-	10.285	-	448	-	-	-
BALIKESİR	182	-	624	38	32.424	171	27.347	1.255	-	-	-	-	9.573	-	330	-	-	-
BARTIN	18	-	20	-	6.532	34	9.274	9	-	-	-	-	1.864	-	104	-	-	-
BATMAN	1.414	43	1.601	621	14.099	311	12.596	1.200	-	-	-	-	2.789	-	164	-	-	-
BAYBURT	157	-	212	153	1.321	-	1.723	2.147	-	-	-	-	821	-	30	-	-	-
BİLECİK	9	2	20	3	3.993	341	6.112	785	-	-	-	-	1.908	-	63	-	-	-
BİNGÖL	16	-	218	15	2.857	16	9.573	907	-	-	-	-	1.352	-	88	-	-	-
BİTLİS	24	-	378	-	2.047	8	5.810	15	-	-	-	-	1.277	-	98	-	-	-
BOLU	47	5	105	93	5.065	193	10.173	1.726	-	-	-	-	2.691	-	94	-	-	-
BURDUR	126	1	218	-	6.714	3	6.517	23	-	-	-	-	2.237	-	94	-	-	-
BURSA	389	6	1.080	21	71.001	344	89.637	5.888	-	-	-	-	13.964	-	611	-	-	-
ÇANAKKALE	103	25	269	-	11.829	353	13.329	53	-	-	-	-	4.407	-	156	-	-	-
ÇANKIRI	25	4	61	10	2.241	23	6.785	1.346	-	-	-	-	1.448	-	75	-	-	-
ÇORUM	375	1	112	250	9.770	78	21.993	207	-	-	-	-	3.425	-	146	-	-	-
DENİZLİ	235	166	1.257	624	17.588	285	34.007	5.825	-	-	-	-	10.812	-	416	-	-	-
DİYARBAKIR	6.250	73	3.785	202	40.609	339	26.202	1.761	-	-	-	-	7.361	-	306	-	-	-
DÜZCE	152	48	350	303	5.582	363	6.398	1.152	-	-	-	-	1.337	-	56	-	-	-
EDİRNE	37	11	74	1	8.171	61	12.463	34	-	-	-	-	3.677	-	148	-	-	-

TABLO 53 DEVAMI
TABLE 53 CONTINUES

İLLER PROVINCES	Meslek Danışmanlığı Career Counselling				İş Danışmanlığı Job Counselling				Meslek Araştırması Occupation Research				Ziyaretler Visits					
									Meslek Bilgileri Occupation Inform		Eğitim Yerleri Training Places							
	Bilgilendirme Information	Karar Verme Decision Support	Yönlendirme Orientation	Gerçekleştirme Realization	Bilgilendirme Information	Karar Verme Decision Support	Yönlendirme Orientation	Gerçekleştirme Realization	Güncelleştirme Update	Araştırma Research	Güncelleştirme Update	Araştırma Research	İŞYERİ ZİYARETİ Work Place	ODA/SENDİKA ZİYARETİ Chambers and Union	OKUL ZİYARETİ School	TELEFONLA By Phone	YAZIŞMA Correspondence	DİĞER Others
ELAZIĞ	99	43	133	19	18.052	112	16.682	250	-	-	-	-	4.512	-	191	-	-	-
ERZİNCAN	416	6	436	1	7.024	71	6.069	85	-	-	-	-	1.739	-	79	-	-	-
ERZURUM	199	106	528	52	13.518	627	24.543	150	-	-	-	-	4.539	-	212	-	-	-
ESKİŞEHİR	186	6	338	88	20.613	501	35.005	1.519	-	-	-	-	8.994	-	289	-	-	-
GAZİANTEP	665	51	1.537	144	38.245	966	72.835	3.673	-	-	-	-	12.107	-	417	-	-	-
GİRESUN	98	-	123	5	7.472	8	4.840	636	-	-	-	-	1.737	-	141	-	-	-
GÜMÜŞHANE	47	-	86	1	2.480	13	3.542	240	-	-	-	-	882	-	60	-	-	-
HAKKARİ	250	1	271	2	2.732	11	5.863	13	-	-	-	-	678	-	57	-	-	-
HATAY	968	5	1.217	50	23.835	147	17.773	327	-	-	-	-	5.111	-	239	-	-	-
IĞDIR	258	43	504	12	1.862	56	6.115	487	-	-	-	-	946	-	61	-	-	-
ISPARTA	31	4	367	50	10.892	342	23.673	4.436	-	-	-	-	4.216	-	180	-	-	-
İSTANBUL	2.833	121	4.993	756	324.686	2.228	256.777	22.710	-	-	-	-	103.784	-	3.372	-	-	-
İZMİR	1.220	21	2.165	232	87.577	987	111.449	29.123	-	-	-	-	38.972	-	1.714	-	-	-
KAHRAMANMARAŞ	178	54	307	22	26.088	2.002	22.364	2.439	-	-	-	-	7.399	-	288	-	-	-
KARABÜK	44	-	185	1	5.000	15	14.505	23	-	-	-	-	2.272	-	140	-	-	-
KARAMAN	52	12	497	257	2.839	6	4.114	1.161	-	-	-	-	970	-	97	-	-	-
KARS	103	4	188	15	5.510	156	3.857	285	-	-	-	-	1.564	-	86	-	-	-
KASTAMONU	120	1	135	-	16.714	55	10.939	6	-	-	-	-	2.953	-	195	-	-	-
KAYSERİ	370	64	432	62	28.912	490	52.283	3.403	-	-	-	-	11.357	-	832	-	-	-
KIRIKKALE	71	-	610	23	8.514	15	11.186	461	-	-	-	-	2.684	-	139	-	-	-
KIRKLARELİ	60	21	88	70	4.179	52	11.644	848	-	-	-	-	1.709	-	113	-	-	-
KIRŞEHİR	67	-	38	-	12.797	75	3.727	2	-	-	-	-	3.745	-	123	-	-	-
KİLİS	39	4	4	42	4.944	87	1.915	119	-	-	-	-	669	-	56	-	-	-
KOCAELİ	361	4	692	100	29.199	172	111.291	1.441	12	-	-	-	18.686	-	809	-	-	-
KONYA	1.189	74	1.500	357	49.930	1.264	50.874	11.476	-	-	-	-	13.726	-	874	-	-	-
KÜTAHYA	137	3	452	2	15.285	59	21.757	62	-	-	-	-	4.263	-	166	-	-	-
MALATYA	135	-	479	8	14.126	63	30.547	1.234	-	-	-	-	6.489	-	374	-	-	-
MANİSA	328	4	422	12	28.331	458	42.017	1.282	-	-	-	-	9.300	-	343	-	-	-

TABLO 53 DEVAMI
TABLE 53 CONTINUES

İLLER PROVINCES	Meslek Danışmanlığı Career Counselling				İş Danışmanlığı Job Counselling				Meslek Araştırması Occupation Research				Ziyaretler Visits					
									Meslek Bilgileri Occupation Inform		Eğitim Yerleri Training Places							
	Bilgilendirme Information	Karar Verme Decision Support	Yönlendirme Orientation	Gerçekleştirme Realization	Bilgilendirme Information	Karar Verme Decision Support	Yönlendirme Orientation	Gerçekleştirme Realization	Güncelleştirme Update	Araştırma Research	Güncelleştirme Update	Araştırma Research	İŞYERİ ZİYARETİ Work Place	ODA/SENDİKA ZİYARETİ Chambers and Union	OKUL ZİYARETİ School	TELEFONLA By Phone	YAZIŞMA Correspondence	DİĞER Others
MARDİN	98	60	815	2	13.103	70	17.752	139	-	-	-	-	3.112	-	202	-	-	-
MERSİN	324	14	993	31	50.605	633	65.315	1.639	-	-	-	-	16.761	-	549	-	-	-
MUĞLA	289	5	690	443	18.753	192	6.257	3.460	-	-	-	-	4.660	-	251	-	-	-
MUŞ	221	50	730	11	8.045	25	6.175	89	-	-	-	-	1.663	-	126	-	-	-
NEVŞEHİR	4	-	50	-	3.295	9	11.330	200	-	-	-	-	2.068	-	77	-	-	-
NİĞDE	11	-	47	1	6.441	14	14.897	693	-	-	-	-	2.321	-	153	-	-	-
ORDU	146	-	1.054	1	15.520	48	16.569	127	-	-	-	-	4.184	-	169	-	-	-
OSMANİYE	325	243	188	62	16.927	378	9.589	2.336	-	-	-	-	4.628	-	158	-	-	-
RİZE	1.970	3	809	10	14.659	173	10.864	167	-	-	-	-	2.472	-	147	-	-	-
SAKARYA	174	11	313	11	40.155	1.106	18.231	1.316	-	-	-	-	10.666	-	461	-	-	-
SAMSUN	737	132	2.011	575	42.742	1.089	33.221	1.917	-	-	-	-	11.355	-	432	-	-	-
SİİRT	74	1	175	12	3.912	20	7.048	45	-	-	-	-	1.379	-	66	-	-	-
SİNOP	175	-	325	22	3.948	23	3.493	116	-	-	-	-	1.295	-	68	-	-	-
SİVAS	135	20	277	173	17.563	107	22.350	1.697	-	-	-	-	3.249	-	252	-	-	-
ŞANLIURFA	2.001	9	1.616	39	38.704	294	19.207	815	-	-	-	-	4.505	-	311	-	-	-
ŞIRNAK	6	1	290	1	1.085	3	2.527	4	-	-	-	-	509	-	43	-	-	-
TEKİRDAĞ	244	10	1.220	39	14.609	1.315	32.851	182	-	2	-	-	3.399	-	289	-	-	-
TOKAT	195	11	594	432	8.071	118	12.208	1.048	-	-	-	-	3.559	-	193	-	-	-
TRABZON	143	28	322	8	36.427	262	23.642	2.382	-	-	-	-	5.494	-	350	-	-	-
TUNCELİ	62	1	163	1	3.391	21	2.023	9	-	-	-	-	761	-	34	-	-	-
UŞAK	231	1	566	22	17.566	71	15.098	3.443	-	-	-	-	3.866	-	140	-	-	-
VAN	351	10	378	317	28.166	309	12.033	194	-	-	-	-	4.176	-	146	-	-	-
YALOVA	92	29	151	21	5.501	420	8.521	434	-	-	-	-	2.429	-	96	-	-	-
YOZGAT	206	2	38	21	12.399	41	7.178	581	-	-	-	-	3.406	-	190	-	-	-
ZONGULDAK	492	12	617	4	15.918	33	10.038	176	-	-	-	-	3.703	-	138	-	-	-
TOPLAM TOTAL	34.420	2.194	56.563	8.086	1.791.969	28.099	1.997.555	154.038	12	2	-	-	552.505	-	23.528	-	-	-

TABLO 54 : 2016 YILINDA GERÇEKLEŞTİRİLEN GRUP GÖRÜŞMELERİ
TABLE 54 : THE GROUP INTERVIEWS IN 2016

İller Provinces	Diğer Other	GRUP GÖRÜŞME KONUSU THE SUBJECT OF THE DISCUSSION						
		İş Arama Becerileri Grup Görüşmesi Job Search Skills Group Interview	İşveren Toplantilari Employer's Meetings	Kurum Hizmetleri Hakkında Bilgilendirme Information About Agency Services	Meslek Danışmanlığı Sınıf/Grup Görüşmesi Career Counseling Class/Group Interview	Meslek Tanitim Günleri Vocational Promotion Days	Rehber Öğretmenlerle Grup Görüşmesi Group Interviews With Teacher	Veli Toplantısı Parent Meeting
ADANA	75	1.049	1	20	214	12	5	-
ADIYAMAN	4	145	-	10	51	-	-	-
AFYONKARAHİSAR	1	302	-	3	4	2	-	-
AĞRI	-	50	-	-	15	-	-	-
AKSARAY	-	40	-	-	87	-	-	-
AMASYA	1	88	-	8	29	9	-	-
ANKARA	63	1.769	3	112	531	6	8	1
ANTALYA	11	601	-	25	346	30	5	-
ARDAHAN	-	1	-	10	8	-	-	-
ARTVİN	-	66	-	2	27	-	-	-
AYDIN	2	480	-	19	261	13	-	-
BALIKESİR	2	295	1	10	80	3	1	1
BARTIN	9	96	-	2	62	-	-	-
BATMAN	1	239	-	1	52	2	-	-
BAYBURT	1	41	-	3	9	-	-	-
BİLECİK	2	161	-	2	6	-	-	2
BİNGÖL	1	100	3	1	9	1	-	-
BİTLİS	-	71	-	15	5	-	-	-
BOLU	-	133	-	-	3	-	-	-
BURDUR	-	56	-	-	58	6	-	1
BURSA	18	1.412	2	28	311	5	4	-
ÇANAKKALE	7	382	-	17	24	5	1	-
ÇANKIRI	-	128	-	1	9	1	-	-
ÇORUM	1	157	-	3	28	1	-	-
DENİZLİ	6	614	-	8	29	-	-	-
DİYARBAKIR	4	256	-	29	285	23	-	-
DÜZCE	-	85	-	1	12	-	-	-
EDİRNE	1	125	-	16	28	4	-	-
ELAZIĞ	1	58	-	8	152	-	-	-
ERZİNCAN	-	112	-	-	15	1	-	-

TABLO 54 DEVAMI
TABLE 54 CONTINUES

İller Provinces	Diğer Other	GRUP GÖRÜŞME KONUSU THE SUBJECT OF THE DISCUSSION						
		İş Arama Becerileri Grup Görüşmesi Job Search Skills Group Interview	İşveren Toplantilari Employer's Meetings	Kurum Hizmetleri Hakkında Bilgilendirme Information About Agency Services	Meslek Danışmanlığı Sınıf/Grup Görüşmesi Career Counseling Class/Group Interview	Meslek Tanitim Günleri Vocational Promotion Days	Rehber Öğretmenlerle Grup Görüşmesi Group Interviews With Teacher	Veli Toplantısı Parent Meeting
ERZURUM	4	345	-	1	41	-	-	-
ESKİŞEHİR	1	326	1	8	102	17	3	-
GAZİANTEP	1	789	-	6	24	-	9	1
GİRESUN	4	139	-	1	35	2	-	-
GÜMÜŞHANE	-	121	-	14	2	-	1	-
HAKKARİ	1	24	-	-	49	-	-	-
HATAY	1	317	42	27	46	-	-	-
IĞDIR	-	100	-	3	-	-	-	-
ISPARTA	7	318	-	13	25	2	-	-
İSTANBUL	137	5.658	17	119	460	13	21	2
İZMİR	39	3.391	3	131	417	10	5	-
KAHRAMANMARAŞ	-	452	-	2	11	4	-	-
KARABÜK	1	199	-	-	3	3	-	-
KARAMAN	-	90	-	-	-	1	-	-
KARS	-	100	-	5	50	5	-	-
KASTAMONU	-	189	-	1	81	-	-	-
KAYSERİ	22	789	1	32	355	4	9	-
KIRIKKALE	-	226	-	2	2	-	-	-
KIRKLARELİ	2	86	-	2	31	-	-	-
KIRŞEHİR	6	66	-	2	82	5	1	-
KİLİS	3	36	-	1	28	-	-	-
KOCAELİ	18	991	-	3	303	11	-	3
KONYA	12	766	4	26	337	3	-	-
KÜTAHYA	-	267	2	-	52	-	-	-
MALATYA	6	497	-	2	105	-	-	-
MANİSA	5	490	-	7	81	-	-	-
MARDİN	2	148	-	2	132	1	2	-
MERSİN	25	707	2	37	659	1	6	-
MUĞLA	1	205	-	2	68	-	-	-

TABLO 54 DEVAMI
TABLE 54 CONTINUES

İller Provinces	Diğer Other	GRUP GÖRÜŞME KONUSU THE SUBJECT OF THE DISCUSSION						
		İş Arama Becerileri Grup Görüşmesi Job Search Skills Group Interview	İşveren Toplantilari Employer's Meetings	Kurum Hizmetleri Hakkında Bilgilendirme Information About Agency Services	Meslek Danışmanlığı Sınıf/Grup Görüşmesi Career Counseling Class/Group Interview	Meslek Tanitim Günleri Vocational Promotion Days	Rehber Öğretmenlerle Grup Görüşmesi Group Interviews With Teacher	Veli Toplantısı Parent Meeting
MUŞ	2	157	-	-	54	2	-	-
NEVŞEHİR	1	145	1	7	9	-	1	-
NİĞDE	2	67	-	-	88	-	-	-
ORDU	2	231	-	-	6	-	-	-
OSMANİYE	-	130	-	-	76	-	-	-
RİZE	2	275	1	6	21	3	4	-
SAKARYA	-	422	1	13	248	11	-	-
SAMSUN	13	426	-	7	255	5	-	-
SİİRT	-	163	-	-	1	-	-	-
SİNOP	-	84	-	2	6	-	-	-
SİVAS	13	203	-	7	122	1	-	-
ŞANLIURFA	7	398	-	20	74	-	1	-
ŞIRNAK	24	74	1	-	8	-	-	-
TEKİRDAĞ	1	310	1	-	125	-	-	-
TOKAT	-	194	-	1	26	1	-	-
TRABZON	-	230	-	44	130	3	-	1
TUNCELİ	-	26	-	-	21	6	-	-
UŞAK	-	174	-	11	4	-	-	-
VAN	10	109	-	2	110	-	-	-
YALOVA	-	73	-	4	55	-	-	-
YOZGAT	1	23	-	-	186	4	-	-
ZONGULDAK	4	162	-	4	32	-	4	-
TOPLAM TOTAL	591	31.020	87	931	7.988	242	91	12

TABLO 55 : 2016 YILI MESLEK DANIŞMA MERKEZLERİ FAALİYETLERİ
TABLE 55 : ACTIVITIES OF VOCATION COUNCELLING CENTERS IN 2016

İller Provinces	Başvuru Şekli Type of Application					
	Bireysel Başvuru Personal Application				Grup Başvurusu Group Applications	
	Öğrenci Student	Eğitimci Trainer	Kuruma Başvuran # of People Applied To The Institution	Diğer Other	Okul / Dershane Schools Public/Private	Kurum / Kuruluş Institute/Organization
ADANA	-	-	-	-	-	-
ADIYAMAN	-	-	-	-	-	-
AFYONKARAHİSAR	-	-	-	-	-	-
AĞRI	-	-	-	-	-	-
AKSARAY	-	-	-	-	-	-
AMASYA	-	-	-	-	-	-
ANKARA	-	-	-	-	-	-
ANTALYA	-	-	-	-	-	-
ARDAHAN	-	-	-	-	-	-
ARTVİN	-	-	-	-	-	-
AYDIN	-	-	-	-	-	-
BALIKESİR	-	-	-	-	-	-
BARTIN	-	-	-	-	-	-
BATMAN	-	-	-	-	-	-
BAYBURT	-	-	-	-	-	-
BİLECİK	-	-	-	-	-	-
BİNGÖL	-	-	-	-	-	-
BİTLİS	-	-	-	-	-	-
BOLU	-	-	-	-	-	-
BURDUR	-	-	-	-	-	-
BURSA	-	-	-	-	-	-
ÇANAKKALE	-	-	-	-	-	-
ÇANKIRI	-	-	-	-	-	-
ÇORUM	-	-	-	-	-	-
DENİZLİ	-	-	-	-	-	-
DİYARBAKIR	-	-	-	-	-	-
DÜZCE	-	-	-	-	-	-
EDİRNE	-	-	-	-	-	-
ELAZIĞ	-	-	-	-	-	-

TABLO 55 DEVAMI
TABLE 55 CONTINUES

İller Provinces	Başvuru Şekli Type of Application					
	Bireysel Başvuru Personal Application				Grup Başvurusu Group Applications	
	Öğrenci Student	Eğitimci Trainer	Kuruma Başvuran # of People Applied To The Institution	Diğer Other	Okul / Dershane Schools Public/Private	Kurum / Kuruluş Institute/Organization
ERZİNCAN	-	-	-	-	-	-
ERZURUM	-	-	-	-	-	-
ESKİŞEHİR	-	-	-	-	-	-
GAZİANTEP	375	100	110	-	10	7
GİRESUN	-	-	-	-	-	-
GÜMÜŞHANE	-	-	-	-	-	-
HAKKARİ	-	-	-	-	-	-
HATAY	-	-	-	-	-	-
IĞDIR	-	-	-	-	-	-
ISPARTA	-	-	-	-	-	-
İSTANBUL	-	-	-	-	-	-
İZMİR	59	4	-	-	-	-
KAHRAMANMARAŞ	-	-	-	-	-	-
KARABÜK	-	-	-	-	-	-
KARAMAN	-	-	-	-	-	-
KARS	-	-	-	-	-	-
KASTAMONU	-	-	-	-	-	-
KAYSERİ	-	-	-	-	-	-
KIRIKKALE	-	-	-	-	-	-
KIRKLARELİ	-	-	-	-	-	-
KIRŞEHİR	1.266	4	-	-	24	-
KİLİS	-	-	-	-	-	-
KOCAELİ	-	-	-	-	-	-
KONYA	-	-	-	-	-	-
KÜTAHYA	-	-	-	-	-	-
MALATYA	-	-	-	-	-	-
MANİSA	-	-	-	-	-	-
MARDİN	-	-	-	-	-	-
MERSİN	-	-	-	-	-	-

TABLO 55 DEVAMI
TABLE 55 CONTINUES

İller Provinces	Başvuru Şekli Type of Application					
	Bireysel Başvuru Personal Application				Grup Başvurusu Group Applications	
	Öğrenci Student	Eğitimci Trainer	Kuruma Başvuran # of People Applied To The Institution	Diğer Other	Okul / Dershane Schools Public/Private	Kurum / Kuruluş Institute/Organization
MUĞLA	-	-	-	-	-	-
MUŞ	-	-	-	-	-	-
NEVŞEHİR	-	-	-	-	-	-
NİĞDE	-	-	-	-	-	-
ORDU	-	-	-	-	-	-
OSMANİYE	-	-	-	-	-	-
RİZE	-	-	-	-	-	-
SAKARYA	-	-	-	-	-	-
SAMSUN	-	-	-	-	-	-
SİİRT	-	-	-	-	-	-
SİNOP	72	3	-	-	45	-
SİVAS	-	-	-	-	-	-
ŞANLIURFA	-	-	-	-	-	-
ŞIRNAK	-	-	-	-	-	-
TEKİRDAĞ	135	2	25	-	137	1.278
TOKAT	-	-	-	-	-	-
TRABZON	-	-	-	-	-	-
TUNCELİ	-	-	-	-	-	-
UŞAK	-	-	-	-	-	-
VAN	3.973	52	-	-	95	-
YALOVA	-	-	-	-	-	-
YOZGAT	-	-	-	-	-	-
ZONGULDAK	-	-	-	-	-	-
TOPLAM TOTAL	5.880	165	135	-	311	1.285

TABLO 56 : 2002 YILINDAN 2016 YILI SONUNA KADAR GERÇEKLEŞTİRİLEN İŞ VE MESLEK DANIŞMANLIĞI ÇALIŞMALARI

TABLE 56 : JOB AND CAREER COUNSELLING STUDIES BETWEEN 2002-2016

Faaliyetler Activities / Yıllar Years	Ziyaret Edilen İşyeri Sayısı Number Of Workplaces Visited	İşyeri Ziyaret Sayısı Number Of Workplace Visits	Araştırma Yapılan Meslek Eğitim Yeri Sayı Number Of career training places researched	Bireysel Görüşmeler Individual Interviews		Grup Görüşmeleri Group Interviews			Yapılan Veli Toplantısı Sayısı Number Of protector meetings Interviewed	Güncelleştirilen Meslek Eğitim Dosyası Sayısı Number Of Updated Occupation training files
				Meslek Danışmanlığı Career Counsellin	İş Danışmanlığı Job Counsellin	İş Arama Becerilerinin Geliştirilmesi	Okul Görüşmesi	Okul Dışı Görüşme		
2002	1.458	40.749	35	4.585	4.330	-	87.983	30.485	13	4
2003	653	16.379	84	1.281	1.702	-	48.639	8.322	27	66
2004	342	15.291	30	1.817	2.249	-	49.247	9.142	158	75
2005	360	20.610	50	607	1.038	-	68.207	8.972	291	92
2006	895	19.117	39	796	1.328	-	67.223	17.199	172	290
2007	603	40.379	38	1.103	1.502	66.817	116.653	8.815	276	427
2008	-	35.939	82	919	3.235	86.291	137.623	6.824	185	66
2009	-	33.978	7	1.598	5.255	109.938	172.920	18.065	256	69
2010	-	42.025	10	3.649	16.075	122.325	174.759	31.625	-	187
2011	-	70.505	3	4.504	160.607	134.767	156.387	29.874	-	14
2012	-	183.373	2	36.236	805.257	100.668	147.576	29.149	37	0
2013	234.303	376.654	0	47.845	1.585.005	87.705	529.322	15.272	131	415
2014	281.121	410.734	1	69.578	2.494.762	400.362	580.876	-	95	1.784
2015	284.763	477.606	-	106.689	3.272.260	613.253	501.176	-	47	46
2016	276.993	552.505	0	101.263	3.971.661	778.691	406.573	-	12	-

Not1: 2012 yılı ve öncesine ait işyeri ziyaret sayısı sadece iş ve meslek danışmanlığı faaliyetleri kapsamında gerçekleştirilen ziyaretleri, 2013 yılı ise hem iş ve meslek danışmanlığı hem de işgücü piyasası faaliyetleri kapsamında gerçekleştirilen ziyaretleri kapsamaktadır.
Note1: In the table, the number of workplace visits in and before 2012 comprises the visits performed only within the scope of vocational counselling activities however in 2013 it comprises the visits both within the scope of vocational counselling and labour market activities.
Not2: Tablodaki bireysel görüşme faaliyeti gerçekleştirilen görüşme sayısı, grup görüşme faaliyeti ise görüşülen kişi sayısını ifade etmektedir.
Note2: Individual interview points the number of interviews; group interview points the number of people who has been interviewed with.
Not3: Grup görüşme faaliyetlerine ait istatistikler 2011 yılından itibaren geriye doğru güncellenmiştir.
Note3: The statistics on group interviews are updated from 2011 backwards.

BÖLÜM Part 13

GENEL ÇALIŞMALAR (Coğrafi Bölgelere Göre)
GENERAL ACTIVITIES (BY GEOGRAPHICAL REGIONS)

Tablo 57 2016 Yılında Marmara Bölgesindeki İllerde Kurumumuz Çalışmaları (Mesleklere Göre)
Tablo 58 2016 Yılında Ege Bölgesindeki İllerde Kurumumuz Çalışmaları (Mesleklere Göre)
Tablo 59 2016 Yılında Akdeniz Bölgesindeki İllerde Kurumumuz Çalışmaları (Mesleklere Göre)
Tablo 60 2016 Yılında İç Anadolu Bölgesindeki İllerde Kurumumuz Çalışmaları (Mesleklere Göre)
Tablo 61 2016 Yılında Güneydoğu Anadolu Bölgesindeki İllerde Kurumumuz Çalışmaları (Mesleklere Göre)
Tablo 62 2016 Yılında Doğu Anadolu Bölgesindeki İllerde Kurumumuz Çalışmaları (Mesleklere Göre)
Tablo 63 2016 Yılında Karadeniz Bölgesindeki İllerde Kurumumuz Çalışmaları (Mesleklere Göre)
Tablo 64 2016 Yılında Tarım Dışı Özel Sektöre Yapılan İşe Yerleştirmeler (Ekonomik Faaliyetlere Göre)
Tablo 65 2016 Yılında Tarım, Sanayi ve Hizmet Sektörlerinde Özel Sektöre Yapılan İşe Yerleştirmeler
Tablo 66 Kurumumuzun Kuruluşundan Bugüne Kadar Genel Faaliyetleri (1946-2016)

Table 57 Our Organization's Activities In Marmara Region's Provinces During 2016 (By Occupations)
Table 58 Our Organization's Activities In Aegean Region's Provinces During 2016 (By Occupations)
Table 59 Our Organization's Activities In Mediterranean Region's Provinces During 2016 (By Occupations)
Table 60 Our Organization's Activities In Central Anatolia Region's Provinces During 2016 (By Occupations)
Table 61 Our Organization's Activities In South East Anatolia Region's Provinces During 2016 (By Occupations)
Table 62 Our Organization's Activities In Eastern Anatolia Region's Provinces During 2016 (By Occupations)
Table 63 Our Organization's Activities In Black Sea Region's Provinces During 2016 (By Occupations)
Table 64 Placements To Private Enterprises Except Agricultural Sector In 2016 (By Economic Activities)
Table 65 Placements To Private Enterprises In Agricultural, Industrial And Service Sectors In 2016
Table 66 General Activities Since The Foundation Of Our Organization (1946-2016)

TABLO 57 : 2016 YILINDA MARMARA BÖLGESİNDEKİ İLLERDE KURUMUMUZ ÇALIŞMALARI (MESLEKLERE GÖRE)
TABLE 57 : ACTIVITIES OF OUR ORGANIZATION IN MARMARA REGION'S PROVINCES DURING 2016 (BY OCCUPATIONS)

Meslekler Occupations	Yıl İçinde Yapılan Başvuru Applications During The Year			Yıl İçinde Alınan Açık İş (*) Vacancies During the year (**)	Yıl İçinde İşverene Yapılan Takdim Presentations During The Year			Yıl İçinde İşe Yerleştirme (***) Placements During The Year (****)			Kayıtlı İşgücü Registered Labour Force			Kayıtlı İşsizler Registered Unemployed		
	Erkek Male	Kadın Female	Toplam Total	Toplam Total	Erkek Male	Kadın Female	Toplam Total	Erkek Male	Kadın Female	Toplam Total	Erkek Male	Kadın Female	Toplam Total	Erkek Male	Kadın Female	Toplam Total
SATIŞ DANIŞMANI Sales Consultant	20.463	20.761	41.224	41.009	36.338	40.113	76.451	6.426	8.571	14.997	21.656	20.854	42.510	10.109	10.747	20.856
GÜVENLİK GÖREVLİSİ Security Officer	12.125	2.024	14.149	42.785	39.463	6.363	45.826	12.625	2.287	14.912	12.775	2.109	14.884	3.442	778	4.220
BÜRO MEMURU (GENEL) Office Staff	16.535	19.630	36.165	30.289	37.882	44.050	81.932	5.224	5.310	10.534	19.061	24.372	43.433	9.195	14.206	23.401
REYON GÖREVLİSİ Store Attendant	5.633	3.905	9.538	21.567	13.390	7.704	21.094	3.214	2.120	5.334	5.602	4.191	9.793	2.715	2.279	4.994
GARSON (SERVİS ELEMANI) Waiter	13.335	3.934	17.269	18.848	33.407	8.432	41.839	3.203	1.407	4.610	14.319	3.808	18.127	6.617	1.922	8.539
ÇAĞRI MERKEZİ MÜŞTERİ TEMSİLCİSİ Call Centre Customer Representative	2.841	4.447	7.288	18.299	5.824	10.504	16.328	1.744	2.254	3.998	2.693	5.267	7.960	1.199	2.708	3.907
KASİYER Cashier	3.791	8.049	11.840	15.153	8.020	18.657	26.677	1.319	2.067	3.386	4.019	8.985	13.004	1.888	4.552	6.440
MAKİNECİ (DİKİŞ) Mechanic, Sewing	6.334	9.263	15.597	12.998	7.905	20.143	28.048	920	2.351	3.271	7.801	10.706	18.507	2.820	4.324	7.144
USTA ÖĞRETİCİ (DİĞER) Master Tutorial (Other)	421	1.263	1.684	4.045	796	2.351	3.147	751	2.208	2.959	128	555	683	40	129	169
VERİ GİRİŞ KONTROL İŞLETMENİ Data Entry Control Operator	622	1.808	2.430	4.331	1.009	2.584	3.593	745	2.125	2.870	677	1.716	2.393	217	451	668
ŞOFÖR-YÜK TAŞIMA Driver-Transportation	15.493	20	15.513	11.995	66.066	23	66.089	2.754	17	2.771	22.512	21	22.533	8.830	13	8.843
PERAKENDE SATIŞ ELEMANI (GIDA) Retail Salesman (Food)	1.080	803	1.883	7.497	2.375	1.477	3.852	1.124	1.057	2.181	774	499	1.273	295	229	524
OTOMOTİV MONTAJ İŞÇİSİ Automotive Assembly Worker	1.821	387	2.208	4.273	7.044	1.855	8.899	1.826	346	2.172	1.134	351	1.485	419	146	565
KONFEKSİYON İŞÇİSİ Labourer, Manufacturing/Readymade	2.000	3.073	5.073	4.498	1.878	2.910	4.788	566	1.312	1.878	2.217	3.142	5.359	972	1.320	2.292
GAZ ALTI KAYNAKÇISI Arc Welder	3.473	4	3.477	6.769	33.299	21	33.320	1.749	17	1.766	4.767	6	4.773	1.601	2	1.603
AŞÇI YARDIMCISI Assistant Cook	2.310	6.026	8.336	5.958	5.505	15.202	20.707	723	836	1.559	2.740	8.397	11.137	1.265	4.469	5.734
LOJİSTİK ELEMANI Logistics Employee	2.520	711	3.231	2.448	3.315	459	3.774	1.238	184	1.422	2.615	762	3.377	845	331	1.176
HASTA DANIŞMANI Patient Advisor	353	3.216	3.569	2.391	524	4.803	5.327	187	1.217	1.404	372	4.134	4.506	192	2.519	2.711

TABLO 57 DEVAMI
TABLE 57 CONTINUES

Meslekler Occupations	Yıl İçinde Yapılan Başvuru Applications During The Year			Yıl İçinde Alınan Açık İş (*) Vacancies During the year (**)	Yıl İçinde İşverene Yapılan Takdim Presentations During The Year			Yıl İçinde İşe Yerleştirme (***) Placements During The Year (****)			Kayıtlı İşgücü Registered Labour Force			Kayıtlı İşsizler Registered Unemployed		
	Erkek Male	Kadın Female	Toplam Total	Toplam Total	Erkek Male	Kadın Female	Toplam Total	Erkek Male	Kadın Female	Toplam Total	Erkek Male	Kadın Female	Toplam Total	Erkek Male	Kadın Female	Toplam Total
TEMEL İMALAT VE MONTAJ ELEMANI Basic Production And Fitting Staff	938	91	1.029	2.260	1.445	101	1.546	1.298	92	1.390	549	71	620	206	27	233
ÖN MUHASEBECİ Front Accountants	4.595	14.356	18.951	8.775	17.665	75.874	93.539	316	977	1.293	6.555	21.335	27.890	3.229	11.294	14.523
HASTA KABUL-KAYIT GÖREVLİSİ Patient Admission Registration Officer	479	4.605	5.084	1.631	412	3.229	3.641	287	929	1.216	637	6.571	7.208	353	4.240	4.593
ALÜMİNYUM DOĞRAMACI Joiner, Aliminum	978	2	980	1.706	1.997	-	1.997	1.206	-	1.206	587	2	589	230	-	230
KALİTE KONTROLCÜ Quality Control	2.390	2.276	4.666	3.750	12.209	7.139	19.348	883	286	1.169	2.905	3.079	5.984	1.049	1.317	2.366
KAHVE VE KAKAO HAZIRLAYICISI (BARİSTA) Coffee And Cocoa Dispenser (Barista)	920	355	1.275	1.528	1.106	394	1.500	819	296	1.115	451	199	650	230	89	319
ŞOFÖR (YOLCU TAŞIMA) Driver, Coach	8.259	29	8.288	2.604	9.412	14	9.426	1.100	4	1.104	12.045	40	12.085	4.936	19	4.955
HEMŞİRE Nurse	575	2.681	3.256	4.326	476	1.841	2.317	218	878	1.096	454	2.072	2.526	292	1.200	1.492
ELEKTRİKÇİ (GENEL) Electrician	4.730	59	4.789	5.588	14.910	70	14.980	1.040	35	1.075	6.384	61	6.445	2.510	22	2.532
MEYVE SEBZE AYIKLAMA İŞÇİSİ Fruit And Vegetable Sorting Worker	187	650	837	1.215	278	853	1.131	243	773	1.016	52	159	211	26	55	81
BETONARMECİ Concrete Mason	1.093	-	1.093	530	1.088	-	1.088	1.011	-	1.011	491	2	493	213	1	214
ISITMA VE SIHHİ TESİSATÇI Heating And Sanitary Installer	1.506	5	1.511	1.405	1.644	3	1.647	919	3	922	1.636	3	1.639	652	2	654
DİĞER ÖĞRETMENLER Other Teachers	211	583	794	970	216	619	835	210	611	821	96	165	261	37	74	111
METAL MAMULLER MONTAJ İŞÇİSİ Assembler, Metal Products	1.169	328	1.497	1.778	4.470	358	4.828	622	170	792	1.427	366	1.793	503	133	636
PLASTİK ENJEKSİYON ÜRETİM ELEMANI Plastic Injection Production Staff	1.698	561	2.259	2.894	9.234	2.304	11.538	586	200	786	2.132	749	2.881	737	259	996
OTOMOTİV KAYNAK İŞÇİSİ Automotive Resource Worker	409	47	456	1.337	1.025	128	1.153	673	111	784	158	8	166	73	6	79
BETON VE BETONARME KALIPÇISI Moulder, Concrete And Ferroconcrete	605	-	605	789	776	-	776	770	-	770	257	-	257	103	-	103

TABLO 57 DEVAMI
TABLE 57 CONTINUES

Meslekler Occupations	Yıl İçinde Yapılan Başvuru Applications During The Year			Yıl İçinde Alınan Açık İş (*) Vacancies During the year (**)	Yıl İçinde İşverene Yapılan Takdim Presentations During The Year			Yıl İçinde İşe Yerleştirme (***) Placements During The Year (****)			Kayıtlı İşgücü Registered Labour Force			Kayıtlı İşsizler Registered Unemployed		
	Erkek Male	Kadın Female	Toplam Total	Toplam Total	Erkek Male	Kadın Female	Toplam Total	Erkek Male	Kadın Female	Toplam Total	Erkek Male	Kadın Female	Toplam Total	Erkek Male	Kadın Female	Toplam Total
KABLO GRUPLAMA İŞÇİSİ Cable Grouping Worker	362	364	726	1.379	878	1.036	1.914	317	396	713	375	329	704	181	158	339
SERAMİK İMAL İŞÇİSİ Ceramics Production Worker	388	189	577	812	558	86	644	592	79	671	431	215	646	108	81	189
BALIK TEMİZLEME İŞÇİSİ Fish Cleaning Worker	250	224	474	1.412	388	343	731	366	281	647	60	92	152	20	35	55
MUHASEBE MESLEK ELEMANI Accounting Professionalist	1.762	2.718	4.480	1.586	1.501	2.640	4.141	264	371	635	2.290	3.814	6.104	1.103	1.901	3.004
SEYAHAT SERVİS ELEMANI (HOST/HOSTES/ OTOBÜS-TREN) Travel Service (Host/Hostess/Bus-Train)	850	182	1.032	1.742	830	29	859	616	16	632	591	225	816	280	100	380
SEKRETER Secretary	225	15.495	15.720	4.380	100	53.056	53.156	26	602	628	288	21.936	22.224	146	12.701	12.847
KABLO AĞI BANTLAMA ELEMANI Cable Network Banding Personnel	295	427	722	707	225	619	844	223	401	624	258	340	598	104	104	208
MÜŞTERİ HİZMETLERİ GÖREVLİSİ/ASİSTANI Customer Service Officer / Assistant	268	620	888	1.356	307	443	750	239	374	613	284	751	1.035	149	387	536
SERVİS ELEMANI (GARSON) YARDIMCISI Service Personnel (Waiter) Assistant	979	267	1.246	994	1.181	295	1.476	446	152	598	842	233	1.075	421	116	537
AŞÇI Cook	4.569	4.225	8.794	4.788	8.266	7.737	16.003	373	225	598	6.250	5.540	11.790	2.310	2.448	4.758
MUHASEBECİ Accauntant	4.176	6.949	11.125	4.536	7.764	11.110	18.874	240	354	594	6.183	10.266	16.449	2.585	4.591	7.176
PİLİÇ KESİM VE İŞLEME ELEMANI Chicken Cutting And Processing Element	264	240	504	607	199	189	388	311	277	588	227	185	412	69	60	129
MÜŞTERİ TEMSİLCİSİ Customer Representative	1.390	2.839	4.229	5.091	2.056	4.558	6.614	217	340	557	1.760	3.737	5.497	779	1.730	2.509
İPLİK EĞİRME OPERATÖRÜ (RİNG/VATER/ VARGEL) Spinning Operator (Ring / Vater / Dragline)	354	693	1.047	849	597	1.172	1.769	185	362	547	427	818	1.245	156	301	457
BANKACILIK MESLEK ELEMANI Banking Professional	1.026	1.474	2.500	1.527	303	295	598	267	273	540	1.184	1.756	2.940	584	946	1.530
FORKLİFT OPERATÖRÜ Operator, Truck/Fork-Lift	2.996	8	3.004	3.425	23.941	11	23.952	523	6	529	4.839	9	4.848	1.427	3	1.430
SERVİS KOMİSİ Bus Boy	982	337	1.319	2.256	1.245	258	1.503	360	149	509	799	258	1.057	495	145	640

(*) 2006 yılında, alınan açık işlerde cinsiyet ayrıntısı kaldırıldığından söz konusu tarihten itibaren bu ayrıntıda açık iş istatistiği üretilememektedir.
(**) In 2006, the detail of gender was removed from job vacancies therefore no vacancy statistics has been able to be produced in that detail since 2006.
(***) 2013 Ekim Ayından itibaren TYP sonucu işe yerleştirmeler toplam işe yerleştirmelerden hariç tutulmuştur.
(****) The placement of public work programs has been excluded from the total placement since 2013 October.

TABLO 57 DEVAMI
TABLE 57 CONTINUES

Meslekler Occupations	Yıl İçinde Yapılan Başvuru Applications During The Year			Yıl İçinde Alınan Açık İş (*) Vacancies During the year (**)	Yıl İçinde İşverene Yapılan Takdim Presentations During The Year			Yıl İçinde İşe Yerleştirme (***) Placements During The Year (****)			Kayıtlı İşgücü Registered Labour Force			Kayıtlı İşsizler Registered Unemployed		
	Erkek Male	Kadın Female	Toplam Total	Toplam Total	Erkek Male	Kadın Female	Toplam Total	Erkek Male	Kadın Female	Toplam Total	Erkek Male	Kadın Female	Toplam Total	Erkek Male	Kadın Female	Toplam Total
GEMİ ONARIM İŞÇİSİ Ship Repair Worker	354	-	354	674	494	-	494	478	-	478	117	-	117	42	-	42
YÜZEY BOYAMA ELEMANI Surface Painting Staff	324	36	360	1.253	433	44	477	433	44	477	186	13	199	67	7	74
İNŞAAT ELEMANLARI KALIPÇISI (ELLE) Moulder, Construction Articles(By Hand)	277	1	278	635	440	-	440	440	-	440	441	1	442	169	1	170
BOYACI-METAL Baxter-Metal	606	6	612	1.160	1.981	5	1.986	434	3	437	689	4	693	244	2	246
MONTAJ İŞÇİSİ (HAVALI TORNAVİDA) Assembly Worker (Pneumatic Screwdriver)	281	201	482	1.186	338	189	527	234	187	421	163	81	244	51	25	76
SATIŞ TEMSİLCİSİ / PLASİYER Sales Representative	3.218	830	4.048	2.987	7.346	662	8.008	355	64	419	4.531	1.087	5.618	1.862	544	2.406
OTOMOTİV BOYA İŞÇİSİ Automotive Paint Worker	401	35	436	974	663	88	751	335	67	402	298	2	300	118	1	119
DİĞER AKTÖRLER VE SAHNE YÖNETİCİLERİ Other Actors And Stage Managers	274	101	375	499	313	113	426	294	108	402	74	26	100	25	5	30
KALİTE KONTROLCÜ-TEKSTİL Quality Controller-Textile	455	1.572	2.027	1.270	1.874	3.763	5.637	111	283	394	635	2.031	2.666	212	791	1.003
İNSAN KAYNAKLARI YÖNETİMİ MESLEK ELEMANI Human Resources Management Staff	1.158	3.022	4.180	788	1.436	3.994	5.430	106	288	394	1.674	4.425	6.099	862	2.618	3.480
YİYECEK SERVİS TEZGAHI ÇALIŞANI Food Service Counter Employees	236	166	402	428	259	161	420	237	154	391	80	68	148	44	35	79
PAZARLAMACI Marketers	4.603	1.293	5.896	3.378	7.923	2.295	10.218	235	145	380	6.307	1.696	8.003	2.718	813	3.531
KAYNAKÇI (OKSİJEN VE ELEKTRİK) Welder, Oxygen And Electrical	1.583	8	1.591	1.980	5.945	-	5.945	371	-	371	2.663	11	2.674	929	4	933
İSTİHSAL TEKNİSYENİ Production Technician	1.073	96	1.169	1.121	4.315	121	4.436	353	6	359	1.415	134	1.549	540	62	602
SEVKİYAT GÖREVLİSİ Shipping Staff	3.203	104	3.307	3.016	12.904	55	12.959	331	14	345	4.752	146	4.898	1.800	51	1.851
PLASTİK MAMULLER İMAL İŞÇİSİ Worker, Manufacturing/Plastic Products	284	149	433	674	339	173	512	202	125	327	320	142	462	116	50	166

(*) 2006 yılında, alınan açık işlerde cinsiyet ayrıntısı kaldırıldığından söz konusu tarihten itibaren bu ayrıntıda açık iş istatistiği üretilememektedir.
(**) In 2006, the detail of gender was removed from job vacancies therefore no vacancy statistics has been able to be produced in that detail since 2006.
(***) 2013 Ekim Ayından itibaren TYP sonucu işe yerleştirmeler toplam işe yerleştirmelerden hariç tutulmuştur.
(****) The placement of public work programs has been excluded from the total placement since 2013 October.

TABLO 57 DEVAMI
TABLE 57 CONTINUES

Meslekler Occupations	Yıl İçinde Yapılan Başvuru Applications During The Year			Yıl İçinde Alınan Açık İş (*) Vacancies During the year (**)	Yıl İçinde İşverene Yapılan Takdim Presentations During The Year			Yıl İçinde İşe Yerleştirme (***) Placements During The Year (****)			Kayıtlı İşgücü Registered Labour Force			Kayıtlı İşsizler Registered Unemployed		
	Erkek Male	Kadın Female	Toplam Total	Toplam Total	Erkek Male	Kadın Female	Toplam Total	Erkek Male	Kadın Female	Toplam Total	Erkek Male	Kadın Female	Toplam Total	Erkek Male	Kadın Female	Toplam Total
DİĞER BÜRO MEMURLARI Other Officers	854	751	1.605	629	238	257	495	125	184	309	1.170	1.001	2.171	404	442	846
HAVA LİMANI YOLCU HİZMETLERİ GÖREVLİSİ Airport Passenger Services Officer	192	138	330	491	185	114	299	189	117	306	151	114	265	63	46	109
CNC TORNA TEZGAHI OPERATÖRÜ Cnc Turning Machine Operator	1.205	15	1.220	2.442	8.965	16	8.981	292	4	296	1.564	16	1.580	564	6	570
PLASTİK MAMULLER MONTAJ İŞÇİSİ Plastic Products Installation Worker	265	217	482	467	496	164	660	178	107	285	303	243	546	85	89	174
İNŞAAT KALFASI (GENEL) Foreman, Building Construction	414	2	416	318	311	7	318	273	6	279	496	1	497	227	-	227
DİĞER İMALAT VE İLGİLİ İŞÇİLER (MAKİNE İLE) Other Related Machine-Operator, Manufacturing	412	170	582	424	288	85	373	218	60	278	441	192	633	165	72	237
İLAÇ TANITIM-SATIŞ MÜMESSİLİ (REPREZANTI) Pharmaceutical Sales Representative-(Reprezanti)	342	206	548	982	255	125	380	205	66	271	512	301	813	187	122	309
OTOMOTİV GÖVDE TEKNİSYENİ Automotive Body Technician	155	85	240	376	174	93	267	174	93	267	24	-	24	9	-	9
HALKLA İLİŞKİLER VE TANITIM MESLEK ELEMANI Public Relations And Demonstration Personnel	304	840	1.144	554	182	528	710	83	181	264	334	969	1.303	190	589	779
DOKUMA MAKİNELERİ OPERATÖRÜ / DOKUMACI Weaving Machine Operator / Weaver	868	226	1.094	745	3.078	564	3.642	134	129	263	1.269	278	1.547	402	92	494
UÇAK BAKIM TEKNİSYENİ (GÖVDE-MOTOR) Aircraft Maintenace Technician (Fusalage-Engine)	333	14	347	1.343	909	21	930	257	4	261	271	9	280	145	9	154
GÜVENLİK GÖREVLİSİ (SİLAHSIZ) Security Guard (Unarmed)	1.592	468	2.060	943	3.216	282	3.498	228	30	258	2.394	732	3.126	774	323	1.097
TIBBİ DOKÜMANTASYONCU VE SEKRETER Medical Documentalist And Secretary	212	1.589	1.801	385	35	428	463	50	206	256	273	2.264	2.537	141	1.364	1.505

(*) 2006 yılında, alınan açık işlerde cinsiyet ayrıntısı kaldırıldığından söz konusu tarihten itibaren bu ayrıntıda açık iş istatistiği üretilememektedir.
(**) In 2006, the detail of gender was removed from job vacancies therefore no vacancy statistics has been able to be produced in that detail since 2006.
(***) 2013 Ekim Ayından itibaren TYP sonucu işe yerleştirmeler toplam işe yerleştirmelerden hariç tutulmuştur.
(****) The placement of public work programs has been excluded from the total placement since 2013 October.

TABLO 57 DEVAMI
TABLE 57 CONTINUES

Meslekler Occupations	Yıl İçinde Yapılan Başvuru Applications During The Year			Yıl İçinde Alınan Açık İş (*) Vacancies During the year (**)	Yıl İçinde İşverene Yapılan Takdim Presentations During The Year			Yıl İçinde İşe Yerleştirme (***) Placements During The Year (****)			Kayıtlı İşgücü Registered Labour Force			Kayıtlı İşsizler Registered Unemployed		
	Erkek Male	Kadın Female	Toplam Total	Toplam Total	Erkek Male	Kadın Female	Toplam Total	Erkek Male	Kadın Female	Toplam Total	Erkek Male	Kadın Female	Toplam Total	Erkek Male	Kadın Female	Toplam Total
MOTORSİKLETLİ KURYE The Bike Courier	918	3	921	2.199	1.707	3	1.710	247	2	249	1.081	1	1.082	430	-	430
MEYVE SEBZE DOĞRAMA İŞÇİSİ Fruit And Vegetable Cutting Worker	15	146	161	263	27	227	254	27	221	248	2	27	29	1	7	8
NİTELİK GEREKTİRMEYEN MESLEKLER Occupations Not Requiring Qualification	146.042	120.286	266.328	351.136	689.959	330.651	1.020.610	87.708	33.361	121.069	161.986	146.807	308.793	68.851	78.678	147.529
DİĞER MESLEKLER Other Professions	256.453	141.421	397.874	157.729	214.185	60.368	274.553	21.663	9.984	31.647	345.569	180.741	526.310	142.610	94.919	237.529
TOPLAM TOTAL	591.934	427.400	1.019.334	879.135	1.403.955	770.051	2.174.006	181.104	91.952	273.056	731.951	528.824	1.260.775	304.004	277.437	581.441

(*) 2006 yılında, alınan açık işlerde cinsiyet ayrıntısı kaldırıldığından söz konusu tarihten itibaren bu ayrıntıda açık iş istatistiği üretilememektedir.
(**) In 2006, the detail of gender was removed from job vacancies therefore no vacancy statistics has been able to be produced in that detail since 2006.
(***) 2013 Ekim Ayından itibaren TYP sonucu işe yerleştirmeler toplam işe yerleştirmelerden hariç tutulmuştur.
(****) The placement of public work programs has been excluded from the total placement since 2013 October.
Not: İşe yerleştirme tanımlarında revizyona gidildiğinden, 2016 yılı verileri önceki dönem verileri ile karşılaştırılabilir değildir.
Note: As the definition of placement has been revised, the 2016 year data is not comparable to the previous period data.

TABLO 58 : 2016 YILINDA EGE BÖLGESİNDEKİ İLLERDE KURUMUMUZ ÇALIŞMALARI (MESLEKLERE GÖRE)
TABLE 58 : ACTIVITIES OF OUR ORGANIZATION IN AEGEAN REGION'S PROVINCES DURING 2016 (BY OCCUPATION)

Meslekler Occupations	Yıl İçinde Yapılan Başvuru Applications During The Year			Yıl İçinde Alınan Açık İş (*) Vacancies During the year (**)	Yıl İçinde İşverene Yapılan Takdim Presentations During The Year			Yıl İçinde İşe Yerleştirme (***) Placements During The Year (****)			Kayıtlı İşgücü Registered Labour Force			Kayıtlı İşsizler Registered Unemployed		
	Erkek Male	Kadın Female	Toplam Total	Toplam Total	Erkek Male	Kadın Female	Toplam Total	Erkek Male	Kadın Female	Toplam Total	Erkek Male	Kadın Female	Toplam Total	Erkek Male	Kadın Female	Toplam Total
GÜVENLİK GÖREVLİSİ Security Officer	3.969	903	4.872	10.438	20.686	5.038	25.724	5.385	854	6.239	4.086	1.183	5.269	1.181	546	1.727
TURİZM VE OTELCİLİK ELEMANI Tourism And Hotel Business Staff	2.839	1.411	4.250	6.946	4.376	1.763	6.139	3.927	1.575	5.502	2.472	1.245	3.717	958	475	1.433
GARSON (SERVİS ELEMANI) Waiter	6.691	2.519	9.210	9.389	24.821	7.401	32.222	2.791	1.078	3.869	7.381	2.647	10.028	3.646	1.485	5.131
SATIŞ DANIŞMANI Sales Consultant	6.438	7.873	14.311	8.628	16.514	22.696	39.210	1.564	1.991	3.555	7.569	9.423	16.992	3.655	5.292	8.947
BÜRO MEMURU (GENEL) Office Staff	5.324	9.194	14.518	4.790	12.707	26.394	39.101	1.002	1.299	2.301	6.807	12.614	19.421	3.628	8.013	11.641
ÇAĞRI MERKEZİ MÜŞTERİ TEMSİLCİSİ Call Centre Customer Representative	911	1.879	2.790	5.040	2.237	9.257	11.494	830	1.336	2.166	879	2.203	3.082	464	1.294	1.758
VERİ GİRİŞ KONTROL İŞLETMENİ Data Entry Control Operator	136	423	559	1.822	194	739	933	328	1.502	1.830	94	162	256	16	48	64
REYON GÖREVLİSİ Store Attendant	2.548	2.433	4.981	3.338	7.576	6.070	13.646	989	724	1.713	2.886	2.998	5.884	1.517	1.857	3.374
MAKİNECİ (DİKİŞ) Mechanic, Sewing	860	2.737	3.597	7.115	2.394	8.633	11.027	444	1.137	1.581	855	2.997	3.852	305	1.186	1.491
KONFEKSİYON İŞÇİSİ Labourer, Manufacturing/Readymade	451	1.126	1.577	2.464	763	1.438	2.201	527	1.019	1.546	347	996	1.343	123	408	531
MÜŞTERİ HİZMETLERİ GÖREVLİSİ/ASİSTANI Customer Service Officer / Assistant	573	819	1.392	3.610	621	1.059	1.680	586	795	1.381	395	641	1.036	189	349	538
SEYAHAT SERVİS ELEMANI (HOST/HOSTES/ OTOBÜS-TREN) Travel Service (Host/Hostess/Bus-Train)	662	28	690	2.211	1.356	27	1.383	1.188	10	1.198	396	45	441	155	15	170
ŞOFÖR-YÜK TAŞIMA Driver-Transportation	6.903	15	6.918	4.866	32.648	2	32.650	1.108	2	1.110	11.088	19	11.107	4.402	12	4.414
HEMŞİRE Nurse	176	1.083	1.259	1.212	291	1.055	1.346	160	858	1.018	192	969	1.161	99	508	607
ET VE ET ÜRÜNLERİ İŞLEMECİSİ Processor Of Meat And Meat Products	469	226	695	949	659	326	985	635	328	963	194	114	308	78	41	119
KURUYEMİŞ PAKETLEME İŞÇİSİ Nuts Packaging Worker	122	935	1.057	1.284	181	1.435	1.616	81	823	904	149	823	972	51	361	412
TIBBİ DOKÜMANTASYONCU VE SEKRETER Medical Documentalist And Secretary	197	2.113	2.310	990	210	1.534	1.744	197	694	891	234	3.126	3.360	138	2.070	2.208
PERAKENDE SATIŞ ELEMANI (GIDA) Retail Salesman (Food)	467	432	899	917	456	455	911	411	452	863	259	262	521	83	130	213

(*) 2006 yılında, alınan açık işlerde cinsiyet ayrıntısı kaldırıldığından söz konusu tarihten itibaren bu ayrıntıda açık iş istatistiği üretilememektedir.
(**) In 2006, the detail of gender was removed from job vacancies therefore no vacancy statistics has been able to be produced in that detail since 2006.
(***) 2013 Ekim Ayından itibaren TYP sonucu işe yerleştirmeler toplam işe yerleştirmelerden hariç tutulmuştur.
(****) The placement of public work programs has been excluded from the total placement since 2013 October.

TABLO 58 DEVAMI
TABLE 58 CONTINUES

Meslekler Occupations	Yıl İçinde Yapılan Başvuru Applications During The Year			Yıl İçinde Alınan Açık İş (*) Vacancies During the year (**)	Yıl İçinde İşverene Yapılan Takdim Presentations During The Year			Yıl İçinde İşe Yerleştirme (***) Placements During The Year (****)			Kayıtlı İşgücü Registered Labour Force			Kayıtlı İşsizler Registered Unemployed		
	Erkek Male	Kadın Female	Toplam Total	Toplam Total	Erkek Male	Kadın Female	Toplam Total	Erkek Male	Kadın Female	Toplam Total	Erkek Male	Kadın Female	Toplam Total	Erkek Male	Kadın Female	Toplam Total
ÖN MUHASEBECİ Front Accountants	1.985	5.617	7.602	3.900	8.089	30.275	38.364	256	585	841	2.917	8.451	11.368	1.411	4.714	6.125
MÜŞTERİ TEMSİLCİSİ Customer Representative	407	732	1.139	2.536	664	1.143	1.807	297	425	722	462	929	1.391	223	506	729
DOKUMA MAKİNELERİ OPERATÖRÜ / DOKUMACI Weaving Machine Operator / Weaver	640	376	1.016	2.010	2.341	1.600	3.941	405	281	686	890	479	1.369	305	168	473
KASİYER Cashier	1.358	3.651	5.009	2.853	3.499	11.347	14.846	209	451	660	1.755	4.944	6.699	917	2.843	3.760
AŞÇI YARDIMCISI Assistant Cook	1.036	2.760	3.796	1.777	3.140	7.551	10.691	277	363	640	1.499	4.234	5.733	717	2.450	3.167
KABLO MONTAJ İŞÇİSİ Cable Assembly Worker	182	127	309	649	312	168	480	368	192	560	212	200	412	57	61	118
MERMER İŞÇİSİ Marble Worker	977	275	1.252	2.502	3.919	1.147	5.066	439	120	559	1.378	392	1.770	496	148	644
İMAL İŞÇİSİ Manufacturing Worker	244	100	344	551	401	140	541	375	137	512	133	74	207	40	29	69
VERİ GİRİŞ OPERATÖRÜ Data Entry Operator	101	152	253	508	221	306	527	204	290	494	43	68	111	18	20	38
SEKRETER Secretary	118	7.198	7.316	1.476	57	20.899	20.956	63	423	486	178	10.362	10.540	101	6.685	6.786
AŞÇI Cook	2.071	1.337	3.408	1.824	5.138	3.945	9.083	324	136	460	3.133	1.901	5.034	1.170	899	2.069
PLASTİK PROFİL ÜRETİM OPERATÖRÜ (EKSTRÜZYON) Plastic Profile Production Operator (Extrusion)	34	15	49	461	124	7	131	315	143	458	45	22	67	13	11	24
TÜTÜN AYIRMA İŞÇİSİ The Allocation Of Tobacco Worker	20	225	245	464	40	359	399	49	360	409	11	14	25	2	5	7
MUHASEBE MESLEK ELEMANI Accounting Professionalist	589	1.136	1.725	788	575	1.408	1.983	155	239	394	807	1.582	2.389	360	812	1.172
GAZ ALTI KAYNAKÇISI Arc Welder	987	4	991	3.467	14.768	5	14.773	346	5	351	1.353	2	1.355	501	1	502
MAKİNE BAKIMCI Machine Maintenance Worker	544	2	546	1.168	1.626	4	1.630	336	4	340	630	3	633	255	1	256
DİĞER REHBERLER Other Guides	54	41	95	317	185	132	317	185	132	317	14	13	27	4	4	8

(*) 2006 yılında, alınan açık işlerde cinsiyet ayrıntısı kaldırıldığından söz konusu tarihten itibaren bu ayrıntıda açık iş istatistiği üretilememektedir.
(**) In 2006, the detail of gender was removed from job vacancies therefore no vacancy statistics has been able to be produced in that detail since 2006.
(***) 2013 Ekim Ayından itibaren TYP sonucu işe yerleştirmeler toplam işe yerleştirmelerden hariç tutulmuştur.
(****) The placement of public work programs has been excluded from the total placement since 2013 October.

TABLO 58 DEVAMI
TABLE 58 CONTINUES

Meslekler Occupations	Yıl İçinde Yapılan Başvuru Applications During The Year			Yıl İçinde Alınan Açık İş (*) Vacancies During the year (**)	Yıl İçinde İşverene Yapılan Takdim Presentations During The Year			Yıl İçinde İşe Yerleştirme (***) Placements During The Year (****)			Kayıtlı İşgücü Registered Labour Force			Kayıtlı İşsizler Registered Unemployed		
	Erkek Male	Kadın Female	Toplam Total	Toplam Total	Erkek Male	Kadın Female	Toplam Total	Erkek Male	Kadın Female	Toplam Total	Erkek Male	Kadın Female	Toplam Total	Erkek Male	Kadın Female	Toplam Total
ELEKTRİKÇİ (GENEL) Electrician	2.213	29	2.242	2.128	10.614	19	10.633	304	12	316	3.113	42	3.155	1.291	19	1.310
FORKLİFT OPERATÖRÜ Operator, Truck/Fork-Lift	1.235	-	1.235	2.017	15.995	-	15.995	314	-	314	1.812	-	1.812	530	-	530
KURU İNCİR İŞLEMECİSİ Dry Fig Processor	11	108	119	704	22	289	311	22	285	307	1	16	17	-	4	4
GÜVENLİK GÖREVLİSİ (SİLAHLI) Guard, Security	767	178	945	765	1.346	52	1.398	303	1	304	1.210	310	1.520	395	164	559
KALİTE KONTROLCÜ-TEKSTİL Quality Controller-Textile	155	440	595	964	974	1.316	2.290	156	147	303	197	582	779	65	248	313
BİLGİ İŞLEM DESTEK ELEMANI Computing Support Staff	233	150	383	160	267	99	366	108	187	295	313	158	471	154	93	247
İTFAİYECİ The Fireman	192	4	196	346	320	-	320	288	-	288	352	7	359	105	4	109
KALİTE KONTROLCÜ Quality Control	587	535	1.122	1.309	5.301	1.819	7.120	183	104	287	748	717	1.465	271	324	595
USTA ÖĞRETİCİ (GİYİM VE GİYİM AKSESUARLARI SATIŞ ELEMANLIĞI) Master Tutorial (Garment And Garment Accessories Sales Representative)	31	161	192	286	45	249	294	45	241	286	13	39	52	4	14	18
TUĞLA İMAL İŞÇİSİ Brick Manufacturing Worker	241	1	242	138	156	-	156	278	-	278	295	2	297	87	1	88
BAHÇIVAN The Gardener	1.019	262	1.281	536	1.800	43	1.843	231	36	267	1.634	309	1.943	795	240	1.035
RESEPSİYON GÖREVLİSİ (ÖN BÜRO ELEMANI) Receptionist (Front Office Staff)	578	486	1.064	638	1.003	624	1.627	146	115	261	796	675	1.471	401	389	790
PAZARLAMACI Marketers	2.203	542	2.745	1.831	7.202	1.466	8.668	186	52	238	3.143	751	3.894	1.403	423	1.826
MUHASEBECİ Accauntant	1.244	2.025	3.269	923	2.229	3.578	5.807	89	138	227	1.757	3.005	4.762	745	1.519	2.264
SERAMİK KARO VİTRİFİYE İMAL İŞÇİSİ Ceramic Tile Vitrified Production Worker	77	7	84	222	173	18	191	201	21	222	23	3	26	6	2	8
SERVİS KOMİSİ Bus Boy	528	195	723	1.844	724	166	890	154	65	219	462	162	624	256	88	344
SERVİS KOMİSİ Bus Boy	528	195	723	1.844	724	166	890	154	65	219	462	162	624	256	88	344

(*) 2006 yılında, alınan açık işlerde cinsiyet ayrıntısı kaldırıldığından söz konusu tarihten itibaren bu ayrıntıda açık iş istatistiği üretilememektedir.
(**) In 2006, the detail of gender was removed from job vacancies therefore no vacancy statistics has been able to be produced in that detail since 2006.
(***) 2013 Ekim Ayından itibaren TYP sonucu işe yerleştirmeler toplam işe yerleştirmelerden hariç tutulmuştur.
(****) The placement of public work programs has been excluded from the total placement since 2013 October.

TABLO 58 DEVAMI
TABLE 58 CONTINUES

Meslekler Occupations	Yıl İçinde Yapılan Başvuru Applications During The Year			Yıl İçinde Alınan Açık İş (*) Vacancies During the year (**)	Yıl İçinde İşverene Yapılan Takdim Presentations During The Year			Yıl İçinde İşe Yerleştirme (***) Placements During The Year (****)			Kayıtlı İşgücü Registered Labour Force			Kayıtlı İşsizler Registered Unemployed		
	Erkek Male	Kadın Female	Toplam Total	Toplam Total	Erkek Male	Kadın Female	Toplam Total	Erkek Male	Kadın Female	Toplam Total	Erkek Male	Kadın Female	Toplam Total	Erkek Male	Kadın Female	Toplam Total
CNC TORNA TEZGAHI OPERATÖRÜ Cnc Turning Machine Operator	796	7	803	1.582	7.852	11	7.863	199	11	210	1.011	11	1.022	352	4	356
DİKİŞ MAKİNESİ OPERATÖRÜ-KUMAŞ Sewing Machine Operator-Fabric	96	545	641	824	100	640	740	26	179	205	149	855	1.004	43	425	468
ŞOFÖR (YOLCU TAŞIMA) Driver, Coach	2.761	26	2.787	765	4.415	11	4.426	193	6	199	4.327	34	4.361	1.789	21	1.810
PLASTİK ENJEKSİYON ÜRETİM ELEMANI Plastic Injection Production Staff	477	257	734	828	4.240	1.760	6.000	105	85	190	614	371	985	248	160	408
BAR SERVİS ELEMANI Bar Service Element	115	29	144	201	144	48	192	143	47	190	80	26	106	34	12	46
EBE-HEMŞİRE Obstetrician-Nurse	55	199	254	195	51	138	189	51	136	187	5	69	74	4	40	44
HASTA KABUL-KAYIT GÖREVLİSİ Patient Admission Registration Officer	146	1.567	1.713	267	51	312	363	37	148	185	199	2.499	2.698	98	1.699	1.797
İLAÇLAMACI (BİTKİ ZARARLILARI İLE MÜCADELE) Disinfectioner (Struggle Against Plant Pests)	136	17	153	186	178	7	185	178	6	184	60	13	73	7	13	20
TEKNİK SERVİS ELEMANI Technical Service Staff	274	11	285	393	355	18	373	165	13	178	248	4	252	110	1	111
MEYVE SEBZE AYIKLAMA İŞÇİSİ Fruit And Vegetable Sorting Worker	22	88	110	264	54	125	179	53	124	177	15	43	58	2	17	19
ELEKTRİK TEVZİİ İŞÇİSİ (ENERJİ MERKEZİ) Electricity Distribution Worker (Energy Centre)	59	-	59	175	173	1	174	173	1	174	4	-	4	1	-	1
BOYAHANE TESİS TAKİP İŞÇİSİ Follow The Paint Shop Facility Worker	159	12	171	411	837	16	853	154	12	166	163	10	173	63	6	69
DOĞALGAZ KALORİFER ATEŞÇİSİ Natural Gas Furnace Stoker	90	5	95	166	164	1	165	163	1	164	119	8	127	45	6	51
MÜŞTERİ HİZMETLERİ SATIŞ VE HİZMET YETKİLİSİ Customer Services Sales And Service Executive	48	79	127	102	65	99	164	65	99	164	51	80	131	40	53	93
SAĞLIK MEMURU Health Officers	70	99	169	212	119	160	279	72	90	162	78	78	156	29	25	54
TEKSTİL TERBİYE İŞÇİSİ Textile Finishing Worker	57	94	151	177	63	104	167	78	83	161	59	55	114	17	21	38

(*) 2006 yılında, alınan açık işlerde cinsiyet ayrıntısı kaldırıldığından söz konusu tarihten itibaren bu ayrıntıda açık iş istatistiği üretilememektedir.
(**) In 2006, the detail of gender was removed from job vacancies therefore no vacancy statistics has been able to be produced in that detail since 2006.
(***) 2013 Ekim Ayından itibaren TYP sonucu işe yerleştirmeler toplam işe yerleştirmelerden hariç tutulmuştur.
(****) The placement of public work programs has been excluded from the total placement since 2013 October.

TABLO 58 DEVAMI
TABLE 58 CONTINUES

Meslekler Occupations	Yıl İçinde Yapılan Başvuru Applications During The Year			Yıl İçinde Alınan Açık İş (*) Vacancies During the year (**)	Yıl İçinde İşverene Yapılan Takdim Presentations During The Year			Yıl İçinde İşe Yerleştirme (***) Placements During The Year (****)			Kayıtlı İşgücü Registered Labour Force			Kayıtlı İşsizler Registered Unemployed		
	Erkek Male	Kadın Female	Toplam Total	Toplam Total	Erkek Male	Kadın Female	Toplam Total	Erkek Male	Kadın Female	Toplam Total	Erkek Male	Kadın Female	Toplam Total	Erkek Male	Kadın Female	Toplam Total
SATIŞ TEMSİLCİSİ / PLASİYER Sales Representative	1.319	777	2.096	1.186	3.233	1.382	4.615	110	50	160	1.841	1.139	2.980	851	607	1.458
METAL MAMULLER MONTAJ İŞÇİSİ Assembler, Metal Products	394	130	524	599	1.532	175	1.707	133	20	153	535	199	734	212	91	303
SERAMİK İMAL İŞÇİSİ Ceramics Production Worker	179	58	237	323	122	45	167	112	41	153	198	67	265	67	33	100
HALKLA İLİŞKİLER GÖREVLİSİ Public Relations Officer	272	1.095	1.367	316	154	1.264	1.418	42	102	144	382	1.554	1.936	222	958	1.180
TURİZM VE OTEL İŞLETMECİLİĞİ MESLEK ELEMANI Tourism And Hotel Management Vocational Element	284	193	477	173	99	67	166	83	61	144	300	216	516	143	123	266
PETROKİMYA ÜRETİM ELEMANI Petrochemistry Production Staff	31	-	31	142	127	-	127	140	-	140	16	-	16	2	-	2
BÜRO MEMURU (İDARİ İŞLER) Office Clerk (Administrative)	173	182	355	162	116	64	180	108	29	137	231	255	486	100	128	228
İNSAN KAYNAKLARI YÖNETİMİ MESLEK ELEMANI Human Resources Management Staff	295	901	1.196	286	349	1.226	1.575	35	97	132	442	1.373	1.815	243	882	1.125
ELEKTRİK TEKNİKERİ Tecnologist, Electrical	818	15	833	504	1.836	17	1.853	129	-	129	1.022	19	1.041	357	9	366
MAKİNE MONTAJCISI Engine Fitter	147	20	167	314	409	31	440	94	34	128	167	27	194	64	13	77
DİĞER ÖĞRETMENLER Other Teachers	63	138	201	226	43	119	162	32	96	128	64	101	165	22	41	63
SEVKİYAT GÖREVLİSİ Shipping Staff	703	33	736	745	3.468	18	3.486	101	15	116	1.036	37	1.073	416	11	427

(*) 2006 yılında, alınan açık işlerde cinsiyet ayrıntısı kaldırıldığından söz konusu tarihten itibaren bu ayrıntıda açık iş istatistiği üretilememektedir.
(**) In 2006, the detail of gender was removed from job vacancies therefore no vacancy statistics has been able to be produced in that detail since 2006.
(***) 2013 Ekim Ayından itibaren TYP sonucu işe yerleştirmeler toplam işe yerleştirmelerden hariç tutulmuştur.
(****) The placement of public work programs has been excluded from the total placement since 2013 October.

TABLO 58 DEVAMI
TABLE 58 CONTINUES

Meslekler Occupations	Yıl İçinde Yapılan Başvuru Applications During The Year			Yıl İçinde Alınan Açık İş (*) Vacancies During the year (**)	Yıl İçinde İşverene Yapılan Takdim Presentations During The Year			Yıl İçinde İşe Yerleştirme (***) Placements During The Year (****)			Kayıtlı İşgücü Registered Labour Force			Kayıtlı İşsizler Registered Unemployed		
	Erkek Male	Kadın Female	Toplam Total	Toplam Total	Erkek Male	Kadın Female	Toplam Total	Erkek Male	Kadın Female	Toplam Total	Erkek Male	Kadın Female	Toplam Total	Erkek Male	Kadın Female	Toplam Total
SİGORTACILIK MESLEK ELEMANI Insurance Broker	147	304	451	305	314	1.279	1.593	33	82	115	173	445	618	95	262	357
AKTÖR Actor	53	48	101	113	65	49	114	64	49	113	13	7	20	8	2	10
DİĞER TEKNİSYEN VE TEKNİKERLER Other Technicians And Technicians	41	7	48	101	80	5	85	106	6	112	36	4	40	6	-	6
KAYNAKÇI (OKSİJEN VE ELEKTRİK) Welder (Oxygen And Electricity)	923	3	926	1.406	7.644	5	7.649	111	1	112	1.455	3	1.458	493	1	494
NİTELİK GEREKTİRMEYEN MESLEKLER Occupations Not Requiring Qualification	78.092	67.578	145.670	164.089	420.331	190.121	610.452	62.597	23.113	85.710	87.612	84.988	172.600	38.675	50.477	89.152
DİĞER MESLEKLER Other Professions	85.801	52.390	138.191	56.881	88.421	21.435	109.856	8.412	4.278	12.690	116.598	67.874	184.472	50.932	38.873	89.805
TOPLAM TOTAL	237.493	191.927	429.420	352.690	769.164	406.249	1.175.413	104.061	51.282	155.343	296.915	245.379	542.294	129.576	141.993	271.569

(*) 2006 yılında, alınan açık işlerde cinsiyet ayrıntısı kaldırıldığından söz konusu tarihten itibaren bu ayrıntıda açık iş istatistiği üretilememektedir.
(**) In 2006, the detail of gender was removed from job vacancies therefore no vacancy statistics has been able to be produced in that detail since 2006.
(***) 2013 Ekim Ayından itibaren TYP sonucu işe yerleştirmeler toplam işe yerleştirmelerden hariç tutulmuştur.
(****) The placement of public work programs has been excluded from the total placement since 2013 October.
Not: İşe yerleştirme tanımlarında revizyona gidildiğinden, 2016 yılı verileri önceki dönem verileri ile karşılaştırılabilir değildir.
Note: As the definition of placement has been revised, the 2016 year data is not comparable to the previous period data.

TABLO 59: 2016 YILINDA AKDENİZ BÖLGESİNDEKİ İLLERDE KURUMUMUZ ÇALIŞMALARI (MESLEKLERE GÖRE)

TABLE 59 : ACTIVITIES OF OUR ORGANIZATION IN MEDITERRANEAN REGION'S PROVINCES DURING 2016 (BY OCCUPATIONS)

Meslekler Occupations	Yıl İçinde Yapılan Başvuru Applications During The Year			Yıl İçinde Alınan Açık İş (*) Vacancies During the year (**)	Yıl İçinde İşverene Yapılan Takdim Presentations During The Year			Yıl İçinde İşe Yerleştirme (***) Placements During The Year (****)			Kayıtlı İşgücü Registered Labour Force			Kayıtlı İşsizler Registered Unemployed		
	Erkek Male	Kadın Female	Toplam Total	Toplam Total	Erkek Male	Kadın Female	Toplam Total	Erkek Male	Kadın Female	Toplam Total	Erkek Male	Kadın Female	Toplam Total	Erkek Male	Kadın Female	Toplam Total
GÜVENLİK GÖREVLİSİ Security Officer	7.857	5.576	13.433	14.502	21.916	14.323	36.239	5.723	3.812	9.535	6.779	4.986	11.765	3.384	3.077	6.461
GARSON (SERVİS ELEMANI) Waiter	4.771	881	5.652	7.756	13.773	2.165	15.938	3.713	489	4.202	6.095	1.277	7.372	1.725	610	2.335
İPLİK EĞİRME OPERATÖRÜ (RİNG/VATER/ VARGEL) Spinning Operator (Ring / Vater / Dragline)	9.420	9.258	18.678	9.932	23.737	19.594	43.331	1.940	1.961	3.901	11.215	10.819	22.034	5.539	6.315	11.854
SATIŞ DANIŞMANI Sales Consultant	3.273	1.860	5.133	7.176	26.333	12.502	38.835	2.626	1.141	3.767	3.670	2.363	6.033	1.686	1.282	2.968
BÜRO MEMURU (GENEL) Office Staff	8.611	12.179	20.790	6.468	16.224	18.235	34.459	1.470	1.447	2.917	11.284	16.130	27.414	5.929	10.506	16.435
TURİZM VE OTELCİLİK ELEMANI Tourism And Hotel Business Staff	6.554	1.994	8.548	7.228	19.004	4.998	24.002	1.737	731	2.468	7.820	2.212	10.032	3.823	1.190	5.013
ELEKTRİKÇİ (GENEL) Electrician	1.586	3.143	4.729	4.872	2.658	6.709	9.367	796	1.422	2.218	1.857	4.104	5.961	962	2.470	3.432
AŞÇI YARDIMCISI Assistant Cook	8.797	7	8.804	4.475	25.738	2	25.740	2.013	1	2.014	12.515	12	12.527	4.913	9	4.922
BİLGİSAYAR İŞLETMENİ Computer Manager	735	724	1.459	2.490	2.294	732	3.026	1.145	549	1.694	1.033	848	1.881	428	293	721
AŞÇI Cook	929	815	1.744	2.060	1.008	1.011	2.019	764	753	1.517	576	546	1.122	261	314	575
ŞOFÖR-YÜK TAŞIMA Driver-Transportation	332	10.770	11.102	3.552	409	38.859	39.268	289	1.193	1.482	543	15.459	16.002	202	9.693	9.895
REYON GÖREVLİSİ Store Attendant	1.630	4.706	6.336	3.308	3.487	11.210	14.697	359	1.009	1.368	2.058	5.528	7.586	1.039	3.029	4.068
BİLGİSAYAR OPERATÖRÜ Operator, Computer	1.182	4.558	5.740	2.123	3.047	8.659	11.706	540	670	1.210	1.730	6.731	8.461	756	4.321	5.077
ÖN MUHASEBECİ Front Accountants	303	346	649	1.203	611	609	1.220	531	675	1.206	276	228	504	92	70	162
ÇAĞRI MERKEZİ MÜŞTERİ TEMSİLCİSİ Call Centre Customer Representative	5.334	14	5.348	2.630	6.968	7	6.975	1.106	-	1.106	7.220	20	7.240	2.814	15	2.829
VERİ GİRİŞ KONTROL İŞLETMENİ Data Entry Control Operator	789	1.373	2.162	2.710	1.428	2.980	4.408	373	486	859	890	1.725	2.615	484	1.010	1.494
SEKRETER Secretary	455	60	515	849	756	11	767	753	10	763	150	79	229	64	59	123
HEMŞİRE Nurse	2.317	3.362	5.679	3.198	6.146	15.652	21.798	366	340	706	3.501	4.774	8.275	1.298	2.543	3.841

(*) 2006 yılında, alınan açık işlerde cinsiyet ayrıntısı kaldırıldığından söz konusu tarihten itibaren bu ayrıntıda açık iş istatistiği üretilememektedir.
(**) In 2006, the detail of gender was removed from job vacancies therefore no vacancy statistics has been able to be produced in that detail since 2006.
(***) 2013 Ekim Ayından itibaren TYP sonucu işe yerleştirmeler toplam işe yerleştirmelerden hariç tutulmuştur.
(****) The placement of public work programs has been excluded from the total placement since 2013 October.

TABLO 59 DEVAMI
TABLE 59 CONTINUES

Meslekler Occupations	Yıl İçinde Yapılan Başvuru Applications During The Year			Yıl İçinde Alınan Açık İş (*) Vacancies During the year (**)	Yıl İçinde İşverene Yapılan Takdim Presentations During The Year			Yıl İçinde İşe Yerleştirme (***) Placements During The Year (****)			Kayıtlı İşgücü Registered Labour Force			Kayıtlı İşsizler Registered Unemployed		
	Erkek Male	Kadın Female	Toplam Total	Toplam Total	Erkek Male	Kadın Female	Toplam Total	Erkek Male	Kadın Female	Toplam Total	Erkek Male	Kadın Female	Toplam Total	Erkek Male	Kadın Female	Toplam Total
MAKİNECİ (DİKİŞ) Mechanic, Sewing	16	323	339	560	84	99	183	298	388	686	28	438	466	12	320	332
ENDÜSTRİYEL VE YAPISAL ÇELİK KONSTRÜKSİYON İŞÇİSİ Industrial And Constructional Steel Construction Worker	2.902	5.019	7.921	3.986	12.937	22.058	34.995	289	386	675	4.291	7.532	11.823	2.132	4.435	6.567
RESEPSİYON GÖREVLİSİ (ÖN BÜRO ELEMANI) Receptionist (Front Office Staff)	227	45	272	663	562	94	656	556	93	649	98	24	122	42	7	49
BORU KAYNAKÇISI Pipe Welder	44	549	593	272	127	498	625	106	526	632	59	798	857	27	418	445
MERMER İŞÇİSİ Marble Worker	2.207	2	2.209	3.890	17.138	17	17.155	601	17	618	3.037	2	3.039	1.039	1	1.040
MÜŞTERİ HİZMETLERİ GÖREVLİSİ/ASİSTANI Customer Service Officer / Assistant	425	480	905	718	347	571	918	153	451	604	548	408	956	245	239	484
KASİYER Cashier	656	959	1.615	517	26	84	110	280	295	575	927	1.312	2.239	433	756	1.189
KONFEKSİYON İŞÇİSİ Labourer, Manufacturing/Readymade	131	182	313	568	217	351	568	214	343	557	154	234	388	58	91	149
DİĞER FIRINCILAR, PASTACILAR VE ŞEKERLEME İMALAT İŞÇİLERİ Other Baking, Pastry And Confectionery Manufacturing Workers	480	1.666	2.146	1.211	372	1.264	1.636	105	409	514	529	1.658	2.187	285	918	1.203
EL VE MAKİNE DİKİŞÇİSİ (GENEL) Sewer	181	164	345	671	270	235	505	278	234	512	106	83	189	37	31	68
MUHASEBE MESLEK ELEMANI Accounting Professionalist	170	-	170	694	574	-	574	496	-	496	74	-	74	21	-	21
PAZARLAMACI Marketers	180	174	354	530	265	57	322	392	85	477	231	275	506	114	153	267
DOKUMA MAKİNELERİ OPERATÖRÜ / DOKUMACI Weaving Machine Operator / Weaver	150	279	429	811	165	361	526	150	307	457	137	329	466	58	172	230
SERVİS ELEMANI (GARSON) YARDIMCISI Service Personnel (Waiter) Assistant	336	54	390	471	389	60	449	362	59	421	114	4	118	46	3	49
İŞ MAKİNELERİ OPERATÖRÜ Operator, Construction Equipment	3.156	25	3.181	2.133	6.962	10	6.972	408	8	416	4.529	31	4.560	1.875	20	1.895
TIR-ÇEKİCİ ŞOFÖRÜ TR-Tractor Driver	246	183	429	420	260	55	315	206	198	404	278	235	513	151	128	279
TIBBİ DOKÜMANTASYONCU VE SEKRETER Medical Documentalist And Secretary	363	924	1.287	1.331	748	1.139	1.887	133	247	380	515	1.221	1.736	224	717	941

(*) 2006 yılında, alınan açık işlerde cinsiyet ayrıntısı kaldırıldığından söz konusu tarihten itibaren bu ayrıntıda açık iş istatistiği üretilememektedir.
(**) In 2006, the detail of gender was removed from job vacancies therefore no vacancy statistics has been able to be produced in that detail since 2006.
(***) 2013 Ekim Ayından itibaren TYP sonucu işe yerleştirmeler toplam işe yerleştirmelerden hariç tutulmuştur.
(****) The placement of public work programs has been excluded from the total placement since 2013 October.

TABLO 59 DEVAMI
TABLE 59 CONTINUES

Meslekler Occupations	Yıl İçinde Yapılan Başvuru Applications During The Year			Yıl İçinde Alınan Açık İş (*) Vacancies During the year (**)	Yıl İçinde İşverene Yapılan Takdim Presentations During The Year			Yıl İçinde İşe Yerleştirme (***) Placements During The Year (****)			Kayıtlı İşgücü Registered Labour Force			Kayıtlı İşsizler Registered Unemployed		
	Erkek Male	Kadın Female	Toplam Total	Toplam Total	Erkek Male	Kadın Female	Toplam Total	Erkek Male	Kadın Female	Toplam Total	Erkek Male	Kadın Female	Toplam Total	Erkek Male	Kadın Female	Toplam Total
MAKİNE BAKIMCI Machine Maintenance Worker	138	767	905	435	133	696	829	78	264	342	128	1.053	1.181	53	638	691
MAKİNE MONTAJ İŞÇİSİ Assembler, Machine	1.095	6	1.101	1.857	6.594	5	6.599	300	1	301	1.258	7	1.265	497	2	499
SERVİS KOMİSİ Bus Boy	208	1.613	1.821	460	165	829	994	59	242	301	312	2.461	2.773	167	1.685	1.852
KAYNAKÇI (OKSİJEN VE ELEKTRİK) Welder, Oxygen And Electrical	146	69	215	378	192	132	324	159	126	285	171	76	247	74	41	115
GAZ ALTI KAYNAKÇISI Arc Welder	284	93	377	341	583	159	742	215	66	281	356	116	472	141	54	195
ŞOFÖR (YOLCU TAŞIMA) Driver, Coach	205	251	456	303	98	235	333	52	220	272	259	220	479	133	129	262
METAL MAMULLER MONTAJ İŞÇİSİ Assembler, Metal Products	1.103	19	1.122	391	984	8	992	265	6	271	1.494	26	1.520	605	12	617
ÖRGÜ MAKİNASI OPERATÖRÜ Knitting Machine Operator	1.219	1	1.220	1.401	3.872	4	3.876	259	3	262	1.852	2	1.854	685	1	686
ELEKTRİK TESİSATI VE PANO MONTÖRÜ TEKNİSYENİ/ELEKTRİK TEKNİSYENİ Electric Wiring And Panel Monitor Technicians/ Eelctrical Technicians	352	633	985	260	203	203	406	125	135	260	492	950	1.442	233	515	748
PERAKENDE SATIŞ ELEMANI (GIDA) Retail Salesman (Food)	118	11	129	236	219	11	230	232	11	243	72	10	82	26	4	30
FİLTRE İMAL İŞÇİSİ Filter Manufacturing Worker	478	92	570	584	1.516	170	1.686	223	18	241	685	168	853	263	76	339
MERMER OCAKÇISI Marble Quarry Staff	70	149	219	296	70	188	258	68	170	238	38	53	91	12	22	34
SİGORTACILIK MESLEK ELEMANI Insurance Broker	916	34	950	697	2.237	10	2.247	236	2	238	1.359	53	1.412	590	42	632
GÜVENLİK GÖREVLİSİ (SİLAHLI) Guard, Security	2.058	2.061	4.119	957	3.270	2.556	5.826	129	106	235	3.020	3.052	6.072	1.251	1.578	2.829
KAMYON ŞOFÖRÜ Truck Driver	153	240	393	270	74	150	224	76	151	227	210	330	540	69	201	270
MUHASEBECİ Accauntant	960	21	981	1.406	6.137	19	6.156	213	13	226	1.488	31	1.519	448	10	458
BARMEN-BARMAİD Barman-Barmaid	1.440	724	2.164	1.072	3.605	743	4.348	144	79	223	1.936	960	2.896	899	541	1.440

(*) 2006 yılında, alınan açık işlerde cinsiyet ayrıntısı kaldırıldığından söz konusu tarihten itibaren bu ayrıntıda açık iş istatistiği üretilememektedir.
(**) In 2006, the detail of gender was removed from job vacancies therefore no vacancy statistics has been able to be produced in that detail since 2006.
(***) 2013 Ekim Ayından itibaren TYP sonucu işe yerleştirmeler toplam işe yerleştirmelerden hariç tutulmuştur.
(****) The placement of public work programs has been excluded from the total placement since 2013 October.

TABLO 59 DEVAMI
TABLE 59 CONTINUES

Meslekler Occupations	Yıl İçinde Yapılan Başvuru Applications During The Year			Yıl İçinde Alınan Açık İş (*) Vacancies During the year (**)	Yıl İçinde İşverene Yapılan Takdim Presentations During The Year			Yıl İçinde İşe Yerleştirme (***) Placements During The Year (****)			Kayıtlı İşgücü Registered Labour Force			Kayıtlı İşsizler Registered Unemployed		
	Erkek Male	Kadın Female	Toplam Total	Toplam Total	Erkek Male	Kadın Female	Toplam Total	Erkek Male	Kadın Female	Toplam Total	Erkek Male	Kadın Female	Toplam Total	Erkek Male	Kadın Female	Toplam Total
ÇOCUK GELİŞİM ELEMANI Child Development Staff	437	-	437	379	315	-	315	217	-	217	700	-	700	347	-	347
OPEN END MAKİNESİ OPERATÖRÜ Operator, Rotor Machine	606	699	1.305	397	596	666	1.262	119	96	215	835	989	1.824	385	582	967
AKARYAKIT SATIŞ ELEMANI (POMPACI) Fuel Sales Staff	154	28	182	235	181	34	215	178	34	212	77	17	94	35	7	42
DİĞER TEKNİSYEN VE TEKNİKERLER Other Technicians And Technicians	1.410	34	1.444	684	4.192	52	4.244	170	24	194	1.810	44	1.854	840	23	863
ACİL TIP TEKNİSYENİ Technician, Emergency Medical	364	90	454	506	399	110	509	124	63	187	292	56	348	204	31	235
SATIŞ TEMSİLCİSİ / PLASİYER Sales Representative	63	41	104	213	119	77	196	115	71	186	35	21	56	12	13	25
ANİMATÖR-EĞLENCE HİZMETLERİ Animator-Entertainment Service	2.035	426	2.461	1.382	6.101	786	6.887	146	35	181	2.982	576	3.558	1.340	329	1.669
BAR SERVİS ELEMANI Bar Service Element	869	66	935	789	1.022	40	1.062	152	27	179	1.242	74	1.316	416	23	439
MİSAFİR İLİŞKİLERİ GÖREVLİSİ (GUEST RELATİONS OFFİCER) Guest Relations Officer	442	236	678	552	1.753	391	2.144	140	33	173	637	362	999	254	183	437
BİLGİSAYARLI MUHASEBE ELEMANI Computerized Accounting Staff	163	-	163	227	177	-	177	172	-	172	319	-	319	154	-	154
HASTA DANIŞMANI Patient Advisor	66	520	586	273	134	581	715	10	76	86	110	791	901	63	494	557
HASTA KABUL-KAYIT GÖREVLİSİ Patient Admission Registration Officer	194	1.736	1.930	139	43	235	278	9	76	85	312	2.761	3.073	195	2.039	2.234
ÇOCUK BAKICISI/ÇOCUK BAKIM ELEMANI Babysitter/Babysitting Staff	6	1.747	1.753	132	15	494	509	15	70	85	2	2.547	2.549	1	1.879	1.880
ÇELİKHANE İŞÇİSİ Steel Plant Worker	82	1	83	85	85	-	85	84	-	84	96	1	97	28	1	29
HALKLA İLİŞKİLER GÖREVLİSİ Public Relations Officer	313	1.349	1.662	304	159	1.915	2.074	25	59	84	460	2.143	2.603	247	1.372	1.619
HASTA VE YAŞLI BAKIM ELEMANI Old And Sick People Nurse	142	844	986	274	124	605	729	31	49	80	235	1.300	1.535	126	939	1.065

(*) 2006 yılında, alınan açık işlerde cinsiyet ayrıntısı kaldırıldığından söz konusu tarihten itibaren bu ayrıntıda açık iş istatistiği üretilememektedir.
(**) In 2006, the detail of gender was removed from job vacancies therefore no vacancy statistics has been able to be produced in that detail since 2006.
(***) 2013 Ekim Ayından itibaren TYP sonucu işe yerleştirmeler toplam işe yerleştirmelerden hariç tutulmuştur.
(****) The placement of public work programs has been excluded from the total placement since 2013 October.

TABLO 59 DEVAMI
TABLE 59 CONTINUES

Meslekler Occupations	Yıl İçinde Yapılan Başvuru Applications During The Year			Yıl İçinde Alınan Açık İş (*) Vacancies During the year (**)	Yıl İçinde İşverene Yapılan Takdim Presentations During The Year			Yıl İçinde İşe Yerleştirme (***) Placements During The Year (****)			Kayıtlı İşgücü Registered Labour Force			Kayıtlı İşsizler Registered Unemployed		
	Erkek Male	Kadın Female	Toplam Total	Toplam Total	Erkek Male	Kadın Female	Toplam Total	Erkek Male	Kadın Female	Toplam Total	Erkek Male	Kadın Female	Toplam Total	Erkek Male	Kadın Female	Toplam Total
GALVANİZLİ/GALVANİZSİZ TEL ÜRÜNLERİ ÜRETİM İŞÇİSİ Galvanized/Non-Galvanized Wire Products Manufacturing Worker	50	-	50	140	167	-	167	78	-	78	50	-	50	17	-	17
KALORİFER ATEŞÇİSİ (KATI VE SIVI YAKIT) Furnace Stoker	444	17	461	92	84	1	85	78	-	78	814	38	852	431	25	456
İNSAN KAYNAKLARI YÖNETİMİ MESLEK ELEMANI Human Resources Management Staff	207	610	817	90	85	227	312	22	55	77	307	945	1.252	170	562	732
İNŞAAT USTASI Construction Foreman	195	-	195	105	82	-	82	74	-	74	234	-	234	109	-	109
BAHÇIVAN The Gardener	1.470	262	1.732	311	2.007	14	2.021	64	10	74	2.384	332	2.716	1.138	215	1.353
DANIŞMA GÖREVLİSİ-OTEL Receptionist-Hotel	153	68	221	79	61	30	91	52	20	72	205	79	284	85	36	121
DÜZ DİKİŞ MAKİNECİ Lockstitch Mechanic	42	342	384	115	4	86	90	2	69	71	47	365	412	21	233	254
MEKANİK BAKIM ONARIMCISI Mechanical Maintenance And Repairer	224	-	224	256	295	-	295	69	-	69	288	-	288	89	-	89
KALİTE KONTROLCÜ Quality Control	203	141	344	284	293	196	489	45	24	69	303	230	533	123	129	252
KLİNİK DESTEK ELEMANI Clinic Support Officer	13	29	42	8	1	5	6	11	57	68	27	60	87	12	35	47
MEYVE SEBZE AYIKLAMA İŞÇİSİ Fruit And Vegetable Sorting Worker	28	98	126	308	25	126	151	19	48	67	22	112	134	5	42	47
MUHASEBE YARDIMCI ELEMANI Accounting Assistant Element	177	239	416	109	30	89	119	26	40	66	261	369	630	126	211	337

(*) 2006 yılında, alınan açık işlerde cinsiyet ayrıntısı kaldırıldığından söz konusu tarihten itibaren bu ayrıntıda açık iş istatistiği üretilememektedir.
(**) In 2006, the detail of gender was removed from job vacancies therefore no vacancy statistics has been able to be produced in that detail since 2006.
(***) 2013 Ekim Ayından itibaren TYP sonucu işe yerleştirmeler toplam işe yerleştirmelerden hariç tutulmuştur.
(****) The placement of public work programs has been excluded from the total placement since 2013 October.

TABLO 59 DEVAMI
TABLE 59 CONTINUES

Meslekler Occupations	Yıl İçinde Yapılan Başvuru Applications During The Year			Yıl İçinde Alınan Açık İş (*) Vacancies During the year (**)	Yıl İçinde İşverene Yapılan Takdim Presentations During The Year			Yıl İçinde İşe Yerleştirme (***) Placements During The Year (****)			Kayıtlı İşgücü Registered Labour Force			Kayıtlı İşsizler Registered Unemployed		
	Erkek Male	Kadın Female	Toplam Total	Toplam Total	Erkek Male	Kadın Female	Toplam Total	Erkek Male	Kadın Female	Toplam Total	Erkek Male	Kadın Female	Toplam Total	Erkek Male	Kadın Female	Toplam Total
OTO BAKIM-ONARIMCISI (OTO MEKANİKERİ) Car Care-Repairer's (Auto Manager)	483	-	483	222	611	1	612	66	-	66	585	1	586	279	-	279
ECZANE İŞÇİSİ Pharmacy Worker	190	153	343	614	42	46	88	33	33	66	240	208	448	110	118	228
SOĞUTMACI VE HAVALANDIRMACI (İKLİMLENDİRME) Ladies Man And Engineer (Hvac)	326	1	327	130	182	-	182	65	-	65	454	3	457	213	2	215
NİTELİK GEREKTİRMEYEN MESLEKLER Occupations Not Requiring Qualification	86.077	70.343	156.420	108.312	253.576	102.243	355.819	37.589	10.578	48.167	113.298	96.447	209.745	57.159	66.991	124.150
DİĞER MESLEKLER Other Professions	89.249	43.872	133.121	31.948	48.027	13.181	61.208	5.458	1.983	7.441	133.400	58.589	191.989	63.222	36.900	100.122
TOPLAM TOTAL	263.489	190.853	454.342	222.775	487.008	260.862	747.870	62.644	23.918	86.562	374.241	262.834	637.075	180.165	172.820	352.985

(*) 2006 yılında, alınan açık işlerde cinsiyet ayrıntısı kaldırıldığından söz konusu tarihten itibaren bu ayrıntıda açık iş istatistiği üretilememektedir.
(**) In 2006, the detail of gender was removed from job vacancies therefore no vacancy statistics has been able to be produced in that detail since 2006.
(***) 2013 Ekim Ayından itibaren TYP sonucu işe yerleştirmeler toplam işe yerleştirmelerden hariç tutulmuştur.
(****) The placement of public work programs has been excluded from the total placement since 2013 October.
Not: İşe yerleştirme tanımlarında revizyona gidildiğinden, 2016 yılı verileri önceki dönem verileri ile karşılaştırılabilir değildir.
Note: As the definition of placement has been revised, the 2016 year data is not comparable to the previous period data.

TABLO 60 : 2016 YILINDA İÇ ANADOLU BÖLGESİNDEKİ İLLERDE KURUMUMUZ ÇALIŞMALARI (MESLEKLERE GÖRE)

TABLE 60 : ACTIVITIES OF OUR ORGANIZATION IN CENTRAL ANATOLIA REGION'S PROVINCES DURING 2016 (BY OCCUPATIONS)

Meslekler Occupations	Yıl İçinde Yapılan Başvuru Applications During The Year			Yıl İçinde Alınan Açık İş (*) Vacancies During the year (**)	Yıl İçinde İşverene Yapılan Takdim Presentations During The Year			Yıl İçinde İşe Yerleştirme (***) Placements During The Year (****)			Kayıtlı İşgücü Registered Labour Force			Kayıtlı İşsizler Registered Unemployed		
	Erkek Male	Kadın Female	Toplam Total	Toplam Total	Erkek Male	Kadın Female	Toplam Total	Erkek Male	Kadın Female	Toplam Total	Erkek Male	Kadın Female	Toplam Total	Erkek Male	Kadın Female	Toplam Total
REYON GÖREVLİSİ Store Attendant	7.857	5.576	13.433	14.502	21.916	14.323	36.239	5.723	3.812	9.535	6.779	4.986	11.765	3.384	3.077	6.461
GÜVENLİK GÖREVLİSİ Security Officer	4.771	881	5.652	7.756	13.773	2.165	15.938	3.713	489	4.202	6.095	1.277	7.372	1.725	610	2.335
SATIŞ DANIŞMANI Sales Consultant	9.420	9.258	18.678	9.932	23.737	19.594	43.331	1.940	1.961	3.901	11.215	10.819	22.034	5.539	6.315	11.854
DİĞER İMALAT VE İLGİLİ İŞÇİLER (MAKİNE İLE) Other Related Machine-Operator, Manufacturing	3.273	1.860	5.133	7.176	26.333	12.502	38.835	2.626	1.141	3.767	3.670	2.363	6.033	1.686	1.282	2.968
BÜRO MEMURU (GENEL) Office Staff	8.611	12.179	20.790	6.468	16.224	18.235	34.459	1.470	1.447	2.917	11.284	16.130	27.414	5.929	10.506	16.435
GARSON (SERVİS ELEMANI) Waiter	6.554	1.994	8.548	7.228	19.004	4.998	24.002	1.737	731	2.468	7.820	2.212	10.032	3.823	1.190	5.013
ÇAĞRI MERKEZİ MÜŞTERİ TEMSİLCİSİ Call Centre Customer Representative	1.586	3.143	4.729	4.872	2.658	6.709	9.367	796	1.422	2.218	1.857	4.104	5.961	962	2.470	3.432
ŞOFÖR-YÜK TAŞIMA Driver-Transportation	8.797	7	8.804	4.475	25.738	2	25.740	2.013	1	2.014	12.515	12	12.527	4.913	9	4.922
BİSKÜVİ İMALAT İŞÇİSİ Biscuit Manufacturing Worker	735	724	1.459	2.490	2.294	732	3.026	1.145	549	1.694	1.033	848	1.881	428	293	721
PERAKENDE SATIŞ ELEMANI (GIDA) Retail Salesman (Food)	929	815	1.744	2.060	1.008	1.011	2.019	764	753	1.517	576	546	1.122	261	314	575
SEKRETER Secretary	332	10.770	11.102	3.552	409	38.859	39.268	289	1.193	1.482	543	15.459	16.002	202	9.693	9.895
KASİYER Cashier	1.630	4.706	6.336	3.308	3.487	11.210	14.697	359	1.009	1.368	2.058	5.528	7.586	1.039	3.029	4.068
AŞÇI YARDIMCISI Assistant Cook	1.182	4.558	5.740	2.123	3.047	8.659	11.706	540	670	1.210	1.730	6.731	8.461	756	4.321	5.077
ÇİKOLATA İMAL İŞÇİSİ Machine-Operator, Chocolate Production	303	346	649	1.203	611	609	1.220	531	675	1.206	276	228	504	92	70	162
ŞOFÖR (YOLCU TAŞIMA) Driver, Coach	5.334	14	5.348	2.630	6.968	7	6.975	1.106	-	1.106	7.220	20	7.240	2.814	15	2.829
MÜŞTERİ TEMSİLCİSİ Customer Representative	789	1.373	2.162	2.710	1.428	2.980	4.408	373	486	859	890	1.725	2.615	484	1.010	1.494
BAHÇE BAKIM ELEMANI(PARK BAHÇE VE KORULARIN BAKIMI) Landscape Gardener (Careing Parks Gardens And Groves)	455	60	515	849	756	11	767	753	10	763	150	79	229	64	59	123
AŞÇI Cook	2.317	3.362	5.679	3.198	6.146	15.652	21.798	366	340	706	3.501	4.774	8.275	1.298	2.543	3.841

(*) 2006 yılında, alınan açık işlerde cinsiyet ayrıntısı kaldırıldığından söz konusu tarihten itibaren bu ayrıntıda açık iş istatistiği üretilememektedir.
(**) In 2006, the detail of gender was removed from job vacancies therefore no vacancy statistics has been able to be produced in that detail since 2006.
(***) 2013 Ekim Ayından itibaren TYP sonucu işe yerleştirmeler toplam işe yerleştirmelerden hariç tutulmuştur.
(****) The placement of public work programs has been excluded from the total placement since 2013 October.

TABLO 60 DEVAMI
TABLE 60 CONTINUES

Meslekler Occupations	Yıl İçinde Yapılan Başvuru Applications During The Year			Yıl İçinde Alınan Açık İş (*) Vacancies During the year (**)	Yıl İçinde İşverene Yapılan Takdim Presentations During The Year			Yıl İçinde İşe Yerleştirme (***) Placements During The Year (****)			Kayıtlı İşgücü Registered Labour Force			Kayıtlı İşsizler Registered Unemployed		
	Erkek Male	Kadın Female	Toplam Total	Toplam Total	Erkek Male	Kadın Female	Toplam Total	Erkek Male	Kadın Female	Toplam Total	Erkek Male	Kadın Female	Toplam Total	Erkek Male	Kadın Female	Toplam Total
HASTA REFAKATÇİSİ Patient Accompanist	16	323	339	560	84	99	183	298	388	686	28	438	466	12	320	332
ÖN MUHASEBECİ Front Accountants	2.902	5.019	7.921	3.986	12.937	22.058	34.995	289	386	675	4.291	7.532	11.823	2.132	4.435	6.567
ŞEKER İMAL İŞÇİSİ Sugar Production Worker	227	45	272	663	562	94	656	556	93	649	98	24	122	42	7	49
HASTA VE YAŞLI REFAKATÇİSİ Sick And Elderly Companion	44	549	593	272	127	498	625	106	526	632	59	798	857	27	418	445
GAZ ALTI KAYNAKÇISI Arc Welder	2.207	2	2.209	3.890	17.138	17	17.155	601	17	618	3.037	2	3.039	1.039	1	1.040
BİLGİ İŞLEM DESTEK ELEMANI Computing Support Staff	425	480	905	718	347	571	918	153	451	604	548	408	956	245	239	484
BİLGİSAYARLI MUHASEBE ELEMANI Computerized Accounting Staff	656	959	1.615	517	26	84	110	280	295	575	927	1.312	2.239	433	756	1.189
VERİ GİRİŞ KONTROL İŞLETMENİ Data Entry Control Operator	131	182	313	568	217	351	568	214	343	557	154	234	388	58	91	149
HEMŞİRE Nurse	480	1.666	2.146	1.211	372	1.264	1.636	105	409	514	529	1.658	2.187	285	918	1.203
ÇORAP ÖRME MAKİNESİ OPERATÖRÜ Sock Knitting Machine Operator	181	164	345	671	270	235	505	278	234	512	106	83	189	37	31	68
LASTİK ÜRETİM OPERATÖRÜ (MOTORLU TAŞITLAR) Tyre Production Operator (Motor Vehicles)	170	-	170	694	574	-	574	496	-	496	74	-	74	21	-	21
LOJİSTİK ELEMANI Logistics Employee	180	174	354	530	265	57	322	392	85	477	231	275	506	114	153	267
MÜŞTERİ HİZMETLERİ GÖREVLİSİ/ASİSTANI Customer Service Officer / Assistant	150	279	429	811	165	361	526	150	307	457	137	329	466	58	172	230
SERİ ÜRETİMTEZGAH OPERATÖRÜ Duplicate Production Machine Operator	336	54	390	471	389	60	449	362	59	421	114	4	118	46	3	49
ELEKTRİKÇİ (GENEL) Electrician	3.156	25	3.181	2.133	6.962	10	6.972	408	8	416	4.529	31	4.560	1.875	20	1.895
SERVİS ELEMANI (GARSON) YARDIMCISI Service Personnel (Waiter) Assistant	246	183	429	420	260	55	315	206	198	404	278	235	513	151	128	279
MAKİNECİ (DİKİŞ) Mechanic, Sewing	363	924	1.287	1.331	748	1.139	1.887	133	247	380	515	1.221	1.736	224	717	941

(*) 2006 yılında, alınan açık işlerde cinsiyet ayrıntısı kaldırıldığından söz konusu tarihten itibaren bu ayrıntıda açık iş istatistiği üretilememektedir.
(**) In 2006, the detail of gender was removed from job vacancies therefore no vacancy statistics has been able to be produced in that detail since 2006.
(***) 2013 Ekim Ayından itibaren TYP sonucu işe yerleştirmeler toplam işe yerleştirmelerden hariç tutulmuştur.
(****) The placement of public work programs has been excluded from the total placement since 2013 October.

TABLO 60 DEVAMI
TABLE 60 CONTINUES

Meslekler Occupations	Yıl İçinde Yapılan Başvuru Applications During The Year			Yıl İçinde Alınan Açık İş (*) Vacancies During the year (**)	Yıl İçinde İşverene Yapılan Takdim Presentations During The Year			Yıl İçinde İşe Yerleştirme (***) Placements During The Year (****)			Kayıtlı İşgücü Registered Labour Force			Kayıtlı İşsizler Registered Unemployed		
	Erkek Male	Kadın Female	Toplam Total	Toplam Total	Erkek Male	Kadın Female	Toplam Total	Erkek Male	Kadın Female	Toplam Total	Erkek Male	Kadın Female	Toplam Total	Erkek Male	Kadın Female	Toplam Total
HASTA DANIŞMANI Patient Advisor	138	767	905	435	133	696	829	78	264	342	128	1.053	1.181	53	638	691
CNC TORNA TEZGAHI OPERATÖRÜ Cnc Turning Machine Operator	1.095	6	1.101	1.857	6.594	5	6.599	300	1	301	1.258	7	1.265	497	2	499
HASTA KABUL-KAYIT GÖREVLİSİ Patient Admission Registration Officer	208	1.613	1.821	460	165	829	994	59	242	301	312	2.461	2.773	167	1.685	1.852
BİLET SATIŞ ELEMANI (GİŞE/BANKO) Ticket Seller (Box Office/Bank)	146	69	215	378	192	132	324	159	126	285	171	76	247	74	41	115
İPLİK EĞİRME OPERATÖRÜ (RİNG/VATER/ VARGEL) Spinning Operator (Ring / Vater / Dragline)	284	93	377	341	583	159	742	215	66	281	356	116	472	141	54	195
BÜRO MEMURU (İDARİ İŞLER) Office Clerk (Administrative)	205	251	456	303	98	235	333	52	220	272	259	220	479	133	129	262
MAKİNE TEKNOLOJİSİ TEKNİSYENİ Machine Technology Technician	1.103	19	1.122	391	984	8	992	265	6	271	1.494	26	1.520	605	12	617
KAYNAKÇI (OKSİJEN VE ELEKTRİK) Welder, Oxygen And Electrical	1.219	1	1.220	1.401	3.872	4	3.876	259	3	262	1.852	2	1.854	685	1	686
MUHASEBE YARDIMCI ELEMANI Accounting Assistant Element	352	633	985	260	203	203	406	125	135	260	492	950	1.442	233	515	748
MONTAJ İŞÇİSİ (HAVALI TORNAVİDA) Assembly Worker (Pneumatic Screwdriver)	118	11	129	236	219	11	230	232	11	243	72	10	82	26	4	30
METAL MAMULLER MONTAJ İŞÇİSİ Assembler, Metal Products	478	92	570	584	1.516	170	1.686	223	18	241	685	168	853	263	76	339
DİĞER ÖĞRETMENLER Other Teachers	70	149	219	296	70	188	258	68	170	238	38	53	91	12	22	34
AMBAR/DEPO GÖREVLİSİ Warehouse Attendant	916	34	950	697	2.237	10	2.247	236	2	238	1.359	53	1.412	590	42	632
MUHASEBECİ Accauntant	2.058	2.061	4.119	957	3.270	2.556	5.826	129	106	235	3.020	3.052	6.072	1.251	1.578	2.829
KONFEKSİYON İŞÇİSİ Labourer, Manufacturing/Readymade	153	240	393	270	74	150	224	76	151	227	210	330	540	69	201	270
FORKLİFT OPERATÖRÜ Operator, Truck/Fork-Lift	960	21	981	1.406	6.137	19	6.156	213	13	226	1.488	31	1.519	448	10	458
SATIŞ TEMSİLCİSİ / PLASİYER Sales Representative	1.440	724	2.164	1.072	3.605	743	4.348	144	79	223	1.936	960	2.896	899	541	1.440

(*) 2006 yılında, alınan açık işlerde cinsiyet ayrıntısı kaldırıldığından söz konusu tarihten itibaren bu ayrıntıda açık iş istatistiği üretilememektedir.
(**) In 2006, the detail of gender was removed from job vacancies therefore no vacancy statistics has been able to be produced in that detail since 2006.
(***) 2013 Ekim Ayından itibaren TYP sonucu işe yerleştirmeler toplam işe yerleştirmelerden hariç tutulmuştur.
(****) The placement of public work programs has been excluded from the total placement since 2013 October.

TABLO 60 DEVAMI
TABLE 60 CONTINUES

Meslekler Occupations	Yıl İçinde Yapılan Başvuru Applications During The Year			Yıl İçinde Alınan Açık İş (*) Vacancies During the year (**)	Yıl İçinde İşverene Yapılan Takdim Presentations During The Year			Yıl İçinde İşe Yerleştirme (***) Placements During The Year (****)			Kayıtlı İşgücü Registered Labour Force			Kayıtlı İşsizler Registered Unemployed		
	Erkek Male	Kadın Female	Toplam Total	Toplam Total	Erkek Male	Kadın Female	Toplam Total	Erkek Male	Kadın Female	Toplam Total	Erkek Male	Kadın Female	Toplam Total	Erkek Male	Kadın Female	Toplam Total
SIVACI Plasterer	437	-	437	379	315	-	315	217	-	217	700	-	700	347	-	347
MUHASEBE MESLEK ELEMANI Accounting Professionalist	606	699	1.305	397	596	666	1.262	119	96	215	835	989	1.824	385	582	967
DİĞER ELEKTRİKLİ EŞYA MONTAJCILARI VE İLGİLİ ELEKTRİK İŞÇİLERİ Other Electric Appliance Assembler And Related Electrical Workers	154	28	182	235	181	34	215	178	34	212	77	17	94	35	7	42
ELEKTRİK-ELEKTRONİK TEKNİSYENİ Technician, Engineering/Electrical-Electronic	1.410	34	1.444	684	4.192	52	4.244	170	24	194	1.810	44	1.854	840	23	863
SERVİS KOMİSİ Bus Boy	364	90	454	506	399	110	509	124	63	187	292	56	348	204	31	235
ÖRGÜ MAKİNASI OPERATÖRÜ Knitting Machine Operator	63	41	104	213	119	77	196	115	71	186	35	21	56	12	13	25
PAZARLAMACI Marketers	2.035	426	2.461	1.382	6.101	786	6.887	146	35	181	2.982	576	3.558	1.340	329	1.669
KASAP Butcher	869	66	935	789	1.022	40	1.062	152	27	179	1.242	74	1.316	416	23	439
KALİTE KONTROLCÜ Quality Control	442	236	678	552	1.753	391	2.144	140	33	173	637	362	999	254	183	437
TAŞ VE TUĞLA DUVARCISI/YAPI DUVARCISI Stonemason And Brickmason / Construction Mason	163	-	163	227	177	-	177	172	-	172	319	-	319	154	-	154
BAHÇIVAN The Gardener	878	168	1.046	254	525	7	532	158	7	165	1.303	209	1.512	625	110	735
KALORİFER ATEŞÇİSİ (KATI VE SIVI YAKIT) Furnace Stoker	609	28	637	423	486	8	494	164	-	164	1.102	45	1.147	400	25	425
MAKİNE MÜHENDİSİ Mechanical Engineer	1.493	242	1.735	824	3.851	323	4.174	139	23	162	1.877	293	2.170	1.013	169	1.182
ÇOCUK GELİŞİM ELEMANI Child Development Staff	11	2.632	2.643	308	7	1.956	1.963	10	145	155	9	3.492	3.501	5	2.467	2.472
MOBİLYACI Atcs	1.020	15	1.035	844	3.732	9	3.741	137	9	146	1.316	16	1.332	535	7	542
VERİ GİRİŞ OPERATÖRÜ Data Entry Operator	47	65	112	147	67	97	164	55	91	146	34	46	80	13	25	38

(*) 2006 yılında, alınan açık işlerde cinsiyet ayrıntısı kaldırıldığından söz konusu tarihten itibaren bu ayrıntıda açık iş istatistiği üretilememektedir.
(**) In 2006, the detail of gender was removed from job vacancies therefore no vacancy statistics has been able to be produced in that detail since 2006.
(***) 2013 Ekim Ayından itibaren TYP sonucu işe yerleştirmeler toplam işe yerleştirmelerden hariç tutulmuştur.
(****) The placement of public work programs has been excluded from the total placement since 2013 October.

TABLO 60 DEVAMI
TABLE 60 CONTINUES

Meslekler Occupations	Yıl İçinde Yapılan Başvuru Applications During The Year			Yıl İçinde Alınan Açık İş (*) Vacancies During the year (**)	Yıl İçinde İşverene Yapılan Takdim Presentations During The Year			Yıl İçinde İşe Yerleştirme (***) Placements During The Year (****)			Kayıtlı İşgücü Registered Labour Force			Kayıtlı İşsizler Registered Unemployed		
	Erkek Male	Kadın Female	Toplam Total	Toplam Total	Erkek Male	Kadın Female	Toplam Total	Erkek Male	Kadın Female	Toplam Total	Erkek Male	Kadın Female	Toplam Total	Erkek Male	Kadın Female	Toplam Total
MOTORLU ARAÇLAR TEKNOLOJİSİ/OTOMOTİV TEKNOLOJİSİ TEKNİSYENİ Motor Vehicle Technologies/Automotive Technologies Technician	566	8	574	163	165	19	184	124	19	143	658	5	663	279	4	283
TERZİ Tailor	401	463	864	440	1.594	464	2.058	88	51	139	751	638	1.389	244	353	597
KAHVE VE KAKAO HAZIRLAYICISI (BARİSTA) Coffee And Cocoa Dispenser (Barista)	149	83	232	287	171	63	234	102	36	138	110	68	178	57	28	85
KAPI/KANTAR GÖREVLİSİ Doorkeeper/Weigher	113	-	113	210	148	-	148	136	-	136	83	-	83	39	-	39
FIRINCI USTASI-UNLU MAMULLER Freelancer-Bakery	1.012	201	1.213	218	215	118	333	63	72	135	1.281	294	1.575	501	163	664
ELEKTRİK TEKNİSYENİ Electrical Technician	1.760	35	1.795	1.008	3.722	42	3.764	133	-	133	2.670	50	2.720	1.099	40	1.139
AKARYAKIT SATIŞ ELEMANI (POMPACI) Fuel Sales Staff	924	2	926	935	2.495	-	2.495	132	1	133	1.377	2	1.379	618	1	619
UÇAK BAKIM TEKNİSYENİ (GÖVDE-MOTOR) Aircraft Maintenace Technician (Fusalage-Engine)	205	7	212	128	216	-	216	132	-	132	266	7	273	109	5	114
ÇOCUK BAKICISI/ÇOCUK BAKIM ELEMANI Babysitter/Babysitting Staff	27	2.246	2.273	90	8	345	353	16	115	131	28	3.172	3.200	7	2.193	2.200
SEYAHAT SERVİS ELEMANI (HOST/HOSTES/ OTOBÜS-TREN) Travel Service (Host/Hostess/Bus-Train)	239	47	286	206	119	35	154	104	26	130	171	51	222	92	27	119
CİLT BAKIMI VE TEMEL MAKYAJCISI Skin Care And Basic Make-Up Artist	1	151	152	103	1	25	26	62	68	130	1	103	104	-	39	39
DOKUMA KONFEKSİYON MAKİNECİ Weaving Mechanic	34	68	102	160	80	100	180	60	69	129	32	79	111	7	35	42

(*) 2006 yılında, alınan açık işlerde cinsiyet ayrıntısı kaldırıldığından söz konusu tarihten itibaren bu ayrıntıda açık iş istatistiği üretilememektedir.
(**) In 2006, the detail of gender was removed from job vacancies therefore no vacancy statistics has been able to be produced in that detail since 2006.
(***) 2013 Ekim Ayından itibaren TYP sonucu işe yerleştirmeler toplam işe yerleştirmelerden hariç tutulmuştur.
(****) The placement of public work programs has been excluded from the total placement since 2013 October.

TABLO 60 DEVAMI
TABLE 60 CONTINUES

Meslekler Occupations	Yıl İçinde Yapılan Başvuru Applications During The Year			Yıl İçinde Alınan Açık İş (*) Vacancies During the year (**)	Yıl İçinde İşverene Yapılan Takdim Presentations During The Year			Yıl İçinde İşe Yerleştirme (***) Placements During The Year (****)			Kayıtlı İşgücü Registered Labour Force			Kayıtlı İşsizler Registered Unemployed		
	Erkek Male	Kadın Female	Toplam Total	Toplam Total	Erkek Male	Kadın Female	Toplam Total	Erkek Male	Kadın Female	Toplam Total	Erkek Male	Kadın Female	Toplam Total	Erkek Male	Kadın Female	Toplam Total
AHŞAP MOBİLYA İMALATÇISI Wood Furniture Manufacturer	875	14	889	389	1.184	11	1.195	115	11	126	1.193	11	1.204	451	5	456
PLASTİK MAMULLER MONTAJ İŞÇİSİ Plastic Products Installation Worker	60	40	100	125	36	70	106	48	75	123	85	34	119	36	14	50
PLASTİK ENJEKSİYON ÜRETİM ELEMANI Plastic Injection Production Staff	252	40	292	544	1.564	55	1.619	91	32	123	353	54	407	130	22	152
NİTELİK GEREKTİRMEYEN MESLEKLER Occupations Not Requiring Qualification	88.518	68.387	156.905	124.340	305.942	104.081	410.023	47.654	9.691	57.345	111.559	90.449	202.008	49.679	59.711	109.390
DİĞER MESLEKLER Other Professions	110.844	59.527	170.371	52.465	81.141	21.190	102.331	9.321	3.547	12.868	154.486	77.666	232.152	68.627	47.715	116.342
TOPLAM TOTAL	304.269	215.527	519.796	307.297	669.256	322.503	991.759	94.681	36.819	131.500	399.671	280.916	680.587	176.897	175.115	352.012

(*) 2006 yılında, alınan açık işlerde cinsiyet ayrıntısı kaldırıldığından söz konusu tarihten itibaren bu ayrıntıda açık iş istatistiği üretilememektedir.
(**) In 2006, the detail of gender was removed from job vacancies therefore no vacancy statistics has been able to be produced in that detail since 2006.
(***) 2013 Ekim Ayından itibaren TYP sonucu işe yerleştirmeler toplam işe yerleştirmelerden hariç tutulmuştur.
(****) The placement of public work programs has been excluded from the total placement since 2013 October.
Not: İşe yerleştirme tanımlarında revizyona gidildiğinden, 2016 yılı verileri önceki dönem verileri ile karşılaştırılabilir değildir.
Note: As the definition of placement has been revised, the 2016 year data is not comparable to the previous period data.

TABLO 61: 2016 YILINDA GÜNEYDOĞU ANADOLU BÖLGESİNDEKİ İLLERDE KURUMUMUZ ÇALIŞMALARI (MESLEKLERE GÖRE)

TABLE 61 : ACTIVITIES OF OUR ORGANIZATION IN SOUTH EAST ANATOLIA REGION'S PROVINCES DURING 2016 (BY OCCUPATIONS)

Meslekler Occupations	Yıl İçinde Yapılan Başvuru Applications During The Year			Yıl İçinde Alınan Açık İş (*) Vacancies During the year (**)	Yıl İçinde İşverene Yapılan Takdim Presentations During The Year			Yıl İçinde İşe Yerleştirme (***) Placements During The Year (****)			Kayıtlı İşgücü Registered Labour Force			Kayıtlı İşsizler Registered Unemployed		
	Erkek Male	Kadın Female	Toplam Total	Toplam Total	Erkek Male	Kadın Female	Toplam Total	Erkek Male	Kadın Female	Toplam Total	Erkek Male	Kadın Female	Toplam Total	Erkek Male	Kadın Female	Toplam Total
DOKUMA KONFEKSİYON MAKİNECİ Weaving Mechanic	782	832	1.614	6.587	2.692	1.588	4.280	1.072	913	1.985	1.011	938	1.949	445	407	852
MÜŞTERİ HİZMETLERİ GÖREVLİSİ/ASİSTANI Customer Service Officer / Assistant	691	637	1.328	3.390	1.969	1.312	3.281	806	632	1.438	798	696	1.494	432	449	881
GÜVENLİK GÖREVLİSİ Security Officer	1.820	210	2.030	2.857	3.455	265	3.720	1.165	140	1.305	2.861	280	3.141	1.116	128	1.244
MAKİNECİ (DİKİŞ) Mechanic, Sewing	869	894	1.763	4.001	1.292	922	2.214	728	454	1.182	1.103	1.240	2.343	419	572	991
ŞOFÖR (YOLCU TAŞIMA) Driver, Coach	2.438	7	2.445	1.290	1.140	4	1.144	679	4	683	4.306	11	4.317	2.162	7	2.169
SATIŞ DANIŞMANI Sales Consultant	3.316	2.489	5.805	1.990	5.917	3.166	9.083	425	224	649	5.073	3.346	8.419	2.858	2.264	5.122
AYAKKABI İMALATÇISI Shoe Manufacturer	517	74	591	1.418	829	42	871	539	47	586	595	62	657	280	15	295
BÜRO MEMURU (GENEL) Office Staff	5.996	5.829	11.825	1.215	2.638	3.331	5.969	339	215	554	9.178	7.965	17.143	5.381	5.783	11.164
ÇAĞRI MERKEZİ MÜŞTERİ TEMSİLCİSİ Call Centre Customer Representative	401	709	1.110	820	287	1.177	1.464	171	313	484	583	974	1.557	332	630	962
KONFEKSİYON İŞÇİSİ Labourer, Manufacturing/Readymade	671	403	1.074	695	1.337	148	1.485	249	131	380	1.214	587	1.801	489	335	824
SEKRETER Secretary	221	3.301	3.522	608	53	8.127	8.180	71	301	372	333	4.948	5.281	175	3.470	3.645
HALI DOKUYUCU-OTOMATİK TEZGAH Carpet Dennis-Automatic Machine	904	5	909	969	1.983	2	1.985	350	2	352	1.652	8	1.660	502	2	504
VERİ GİRİŞ KONTROL İŞLETMENİ Data Entry Control Operator	315	128	443	1.185	496	201	697	137	215	352	661	282	943	63	34	97
CNC TORNA TEZGAHI OPERATÖRÜ Cnc Turning Machine Operator	64	1	65	84	104	-	104	303	-	303	118	1	119	56	1	57
REYON GÖREVLİSİ Store Attendant	1.161	476	1.637	683	1.158	206	1.364	209	83	292	2.008	619	2.627	1.098	423	1.521
BOBİN-KATLAMA-BÜKÜM MAKİNE OPERATÖRÜ Machine-Operator, Folding-Twisting/Thread, Yarn(Bobbin)	729	18	747	951	6.042	46	6.088	283	6	289	1.669	47	1.716	591	22	613
ÖN MUHASEBECİ Front Accountants	1.557	1.664	3.221	968	3.650	5.562	9.212	137	136	273	2.696	2.687	5.383	1.462	1.726	3.188

(*) 2006 yılında, alınan açık işlerde cinsiyet ayrıntısı kaldırıldığından söz konusu tarihten itibaren bu ayrıntıda açık iş istatistiği üretilememektedir.
(**) In 2006, the detail of gender was removed from job vacancies therefore no vacancy statistics has been able to be produced in that detail since 2006.
(***) 2013 Ekim Ayından itibaren TYP sonucu işe yerleştirmeler toplam işe yerleştirmelerden hariç tutulmuştur.
(****) The placement of public work programs has been excluded from the total placement since 2013 October.

TABLO 61 DEVAMI
TABLE 61 CONTINUES

Meslekler Occupations	Yıl İçinde Yapılan Başvuru Applications During The Year			Yıl İçinde Alınan Açık İş (*) Vacancies During the year (**)	Yıl İçinde İşverene Yapılan Takdim Presentations During The Year			Yıl İçinde İşe Yerleştirme (***) Placements During The Year (****)			Kayıtlı İşgücü Registered Labour Force			Kayıtlı İşsizler Registered Unemployed		
	Erkek Male	Kadın Female	Toplam Total	Toplam Total	Erkek Male	Kadın Female	Toplam Total	Erkek Male	Kadın Female	Toplam Total	Erkek Male	Kadın Female	Toplam Total	Erkek Male	Kadın Female	Toplam Total
HEMŞİRE Nurse	323	538	861	400	91	216	307	74	184	258	292	440	732	161	251	412
GARSON (SERVİS ELEMANI) Waiter	3.150	255	3.405	873	3.709	127	3.836	205	31	236	5.162	355	5.517	2.956	230	3.186
AŞÇI Cook	1.230	1.006	2.236	602	1.837	2.094	3.931	92	71	163	2.330	1.489	3.819	1.098	1.031	2.129
AKRİLİK İPLİK ÜRETİM İŞÇİSİ Acrylic Fiber Production Worker	126	15	141	182	132	1	133	153	7	160	147	23	170	50	9	59
MODEL MAKİNECİ (DOKUMA HAZIR GİYİM VE EV TEKSTİLİ) Model M (Woven Apparel And Home Textiles)	145	182	327	268	57	59	116	68	82	150	286	262	548	120	117	237
BAHÇIVAN The Gardener	649	83	732	181	181	7	188	140	7	147	1.083	110	1.193	609	95	704
MÜŞTERİ TEMSİLCİSİ Customer Representative	207	261	468	206	96	194	290	70	75	145	280	376	656	168	235	403
AŞÇI YARDIMCISI Assistant Cook	859	697	1.556	424	1.685	728	2.413	105	39	144	1.659	1.091	2.750	801	626	1.427
HASTA KABUL-KAYIT GÖREVLİSİ Patient Admission Registration Officer	107	557	664	180	49	161	210	29	112	141	215	856	1.071	123	618	741
KAYNAKÇI (OKSİJEN VE ELEKTRİK) Welder, Oxygen And Electrical	528	1	529	321	1.186	-	1.186	135	-	135	1.017	-	1.017	487	-	487
İPLİK EĞİRME OPERATÖRÜ (RİNG/VATER/ VARGEL) Spinning Operator (Ring / Vater / Dragline)	199	48	247	327	243	76	319	117	16	133	363	70	433	128	35	163
KASİYER Cashier	544	900	1.444	466	383	764	1.147	39	94	133	908	1.328	2.236	508	893	1.401
DOKUMA MAKİNELERİ OPERATÖRÜ / DOKUMACI Weaving Machine Operator / Weaver	79	3	82	175	164	10	174	131	-	131	142	6	148	48	-	48
BÜRO YÖNETİMİ VE SEKRETERLİK/BÜRO YÖNETİMİ VE YÖNETİCİ ASİSTANI Office Management And Secretariat/Office Management And Administrative Assistant Clerk	270	670	940	237	107	584	691	42	84	126	414	1.071	1.485	251	710	961
ÇORAP ÖRME MAKİNESİ OPERATÖRÜ Sock Knitting Machine Operator	35	32	67	302	56	54	110	57	60	117	43	29	72	20	12	32
HASTA DANIŞMANI Patient Advisor	62	350	412	255	23	193	216	28	88	116	129	559	688	60	351	411
VERİ GİRİŞ OPERATÖRÜ Data Entry Operator	27	12	39	2	-	2	2	85	26	111	29	13	42	7	3	10

(*) 2006 yılında, alınan açık işlerde cinsiyet ayrıntısı kaldırıldığından söz konusu tarihten itibaren bu ayrıntıda açık iş istatistiği üretilememektedir.
(**) In 2006, the detail of gender was removed from job vacancies therefore no vacancy statistics has been able to be produced in that detail since 2006.
(***) 2013 Ekim Ayından itibaren TYP sonucu işe yerleştirmeler toplam işe yerleştirmelerden hariç tutulmuştur.
(****) The placement of public work programs has been excluded from the total placement since 2013 October.

TABLO 61 DEVAMI
TABLE 61 CONTINUES

Meslekler Occupations	Yıl İçinde Yapılan Başvuru Applications During The Year			Yıl İçinde Alınan Açık İş (*) Vacancies During the year (**)	Yıl İçinde İşverene Yapılan Takdim Presentations During The Year			Yıl İçinde İşe Yerleştirme (***) Placements During The Year (****)			Kayıtlı İşgücü Registered Labour Force			Kayıtlı İşsizler Registered Unemployed		
	Erkek Male	Kadın Female	Toplam Total	Toplam Total	Erkek Male	Kadın Female	Toplam Total	Erkek Male	Kadın Female	Toplam Total	Erkek Male	Kadın Female	Toplam Total	Erkek Male	Kadın Female	Toplam Total
TERZİ Tailor	425	145	570	251	743	49	792	77	29	106	685	183	868	322	128	450
GAZ ALTI KAYNAKÇISI Arc Welder	347	-	347	508	2.269	-	2.269	104	-	104	631	-	631	304	-	304
TRİKOTAJCI/ENDÜSTRİYEL ÖRMECİ Knitting Worker/Industrial Knitter	129	105	234	283	70	34	104	78	24	102	190	125	315	83	59	142
MUHASEBE MESLEK ELEMANI Accounting Professionalist	292	253	545	122	56	52	108	49	53	102	479	402	881	242	260	502
FORKLİFT OPERATÖRÜ Operator, Truck/Fork-Lift	268	3	271	418	2.319	2	2.321	100	-	100	568	4	572	211	2	213
ŞOFÖR-YÜK TAŞIMA Driver-Transportation	3.450	2	3.452	502	3.510	-	3.510	100	-	100	6.658	4	6.662	3.291	4	3.295
ÇEVİRMEN/TERCÜMAN Translator/Interpreter	61	38	99	277	66	42	108	62	38	100	62	22	84	29	11	40
SERVİS ŞOFÖRÜ (OKUL) Service Driver (School)	415	1	416	178	141	-	141	93	-	93	663	2	665	342	2	344
PAZARLAMACI Marketers	1.185	164	1.349	1.091	2.267	111	2.378	77	12	89	2.135	241	2.376	1.154	161	1.315
DANIŞMA MEMURU Advisory Officer	111	110	221	146	181	164	345	30	43	73	148	134	282	64	68	132
AHŞAP DOĞRAMACI Joiner	34	-	34	46	12	-	12	72	-	72	60	-	60	37	-	37
ELEKTRİK TEKNİKERİ Tecnologist, Electrical	476	18	494	138	238	-	238	72	-	72	792	27	819	343	20	363
ÇİKOLATA İMAL İŞÇİSİ Machine-Operator, Chocolate Production	60	16	76	155	77	18	95	52	18	70	68	11	79	37	3	40
KALİTE KONTROLCÜ Quality Control	187	84	271	278	635	57	692	58	8	66	394	135	529	160	75	235
ELEKTRİKÇİ (GENEL) Electrician	1.585	9	1.594	326	1.829	2	1.831	60	2	62	2.675	16	2.691	1.268	7	1.275
ELEKTRİK TEKNİSYENİ Electrical Technician	455	11	466	162	326	-	326	60	-	60	740	13	753	382	11	393

(*) 2006 yılında, alınan açık işlerde cinsiyet ayrıntısı kaldırıldığından söz konusu tarihten itibaren bu ayrıntıda açık iş istatistiği üretilememektedir.
(**) In 2006, the detail of gender was removed from job vacancies therefore no vacancy statistics has been able to be produced in that detail since 2006.
(***) 2013 Ekim Ayından itibaren TYP sonucu işe yerleştirmeler toplam işe yerleştirmelerden hariç tutulmuştur.
(****) The placement of public work programs has been excluded from the total placement since 2013 October.

TABLO 61 DEVAMI
TABLE 61 CONTINUES

Meslekler Occupations	Yıl İçinde Yapılan Başvuru Applications During The Year			Yıl İçinde Alınan Açık İş (*) Vacancies During the year (**)	Yıl İçinde İşverene Yapılan Takdim Presentations During The Year			Yıl İçinde İşe Yerleştirme (***) Placements During The Year (****)			Kayıtlı İşgücü Registered Labour Force			Kayıtlı İşsizler Registered Unemployed		
	Erkek Male	Kadın Female	Toplam Total	Toplam Total	Erkek Male	Kadın Female	Toplam Total	Erkek Male	Kadın Female	Toplam Total	Erkek Male	Kadın Female	Toplam Total	Erkek Male	Kadın Female	Toplam Total
MUHASEBECİ Accauntant	825	562	1.387	250	647	246	893	33	27	60	1.498	908	2.406	750	557	1.307
VATER-BOBİN MAKİNESİ OPERATÖRÜ Vater-Bobbin Machine Operator	37	3	40	69	74	-	74	59	-	59	29	3	32	11	1	12
VATER MAKİNASI OPERATÖRÜ Operator, Vater Machine	174	8	182	295	797	4	801	57	1	58	391	21	412	136	8	144
BAKIR İŞLEME VE SÜSLEMECİSİ Copper Embroider And Decorator	3	3	6	104	17	7	24	33	21	54	13	7	20	4	3	7
TEKSTÜRE İPLİK ÜRETİM MAKİNESİ OPERATÖRÜ Texturised Thread Procution Machine Operator	53	-	53	73	56	-	56	53	-	53	57	-	57	46	-	46
MAKİNE BAKIMCI Machine Maintenance Worker	195	1	196	162	943	-	943	53	-	53	364	2	366	161	-	161
ÇOCUK BAKICISI/ÇOCUK BAKIM ELEMANI Babysitter/Babysitting Staff	3	754	757	71	-	138	138	-	53	53	11	1.130	1.141	5	811	816
ÖRGÜ MAKİNASI OPERATÖRÜ Knitting Machine Operator	47	4	51	56	54	3	57	46	2	48	43	4	47	16	1	17
TORBA VE ÇUVAL DİKME MAKİNESİ İŞÇİSİ Bag,Sack Sewing Machine Worker	59	2	61	81	69	1	70	42	1	43	116	3	119	31	1	32
ISITMA VE SIHHİ TESİSATÇI Heating And Sanitary Installer	552	-	552	61	74	-	74	41	-	41	899	-	899	424	-	424
ERKEK ÜST GİYSİLERİ DİKİM ELEMANI Men's Upper Garment Sewing Worker	7	-	7	11	22	16	38	23	16	39	3	9	12	2	3	5
SÜT SIĞIRI YETİŞTİRİCİSİ Dairy Cattle Breeder	10	-	10	39	4	-	4	39	-	39	16	2	18	4	1	5
GÜVENLİK GÖREVLİSİ (SİLAHSIZ) Security Guard (Unarmed)	445	73	518	27	76	1	77	39	-	39	994	144	1.138	405	84	489
SOSYAL HİZMETLER YARDIMCI ELEMANI Social Services Assistant	37	124	161	50	55	35	90	26	12	38	64	196	260	39	142	181
SEVKİYAT GÖREVLİSİ Shipping Staff	249	2	251	135	778	-	778	38	-	38	501	4	505	230	3	233
ECZACI KALFASI Assistant Chemist	330	57	387	48	30	13	43	26	11	37	465	82	547	215	43	258

(*) 2006 yılında, alınan açık işlerde cinsiyet ayrıntısı kaldırıldığından söz konusu tarihten itibaren bu ayrıntıda açık iş istatistiği üretilememektedir.
(**) In 2006, the detail of gender was removed from job vacancies therefore no vacancy statistics has been able to be produced in that detail since 2006.
(***) 2013 Ekim Ayından itibaren TYP sonucu işe yerleştirmeler toplam işe yerleştirmelerden hariç tutulmuştur.
(****) The placement of public work programs has been excluded from the total placement since 2013 October.

TABLO 61 DEVAMI
TABLE 61 CONTINUES

Meslekler Occupations	Yıl İçinde Yapılan Başvuru Applications During The Year			Yıl İçinde Alınan Açık İş (*) Vacancies During the year (**)	Yıl İçinde İşverene Yapılan Takdim Presentations During The Year			Yıl İçinde İşe Yerleştirme (***) Placements During The Year (****)			Kayıtlı İşgücü Registered Labour Force			Kayıtlı İşsizler Registered Unemployed		
	Erkek Male	Kadın Female	Toplam Total	Toplam Total	Erkek Male	Kadın Female	Toplam Total	Erkek Male	Kadın Female	Toplam Total	Erkek Male	Kadın Female	Toplam Total	Erkek Male	Kadın Female	Toplam Total
KASA SORUMLUSU/ŞEFİ Cash Employee/Chief	12	30	42	55	18	21	39	14	21	35	15	28	43	8	16	24
BEKÇİ Watchman	1.146	5	1.151	68	584	-	584	35	-	35	2.415	5	2.420	1.332	5	1.337
BİLGİSAYAR OPERATÖRÜ Operator, Computer	382	274	656	47	26	23	49	21	13	34	579	372	951	306	252	558
DİĞER TEKNİSYEN VE TEKNİKERLER Other Technicians And Technicians	13	1	14	37	25	2	27	32	2	34	10	-	10	6	-	6
PERDE İMAL İŞÇİSİ Curtain Production Worker	32	7	39	40	25	7	32	25	8	33	29	7	36	14	6	20
OTOMOTİV MONTAJ İŞÇİSİ Automotive Assembly Worker	12	-	12	54	33	-	33	33	-	33	5	-	5	-	-	-
MUHASEBE YARDIMCI ELEMANI Accounting Assistant Element	107	129	236	23	9	7	16	11	22	33	195	181	376	91	107	198
İŞ MAKİNELERİ OPERATÖRÜ Operator, Construction Equipment	265	-	265	34	31	-	31	31	-	31	524	1	525	190	-	190
KASAP Butcher	306	3	309	73	113	-	113	31	-	31	452	5	457	222	5	227
HASTA VE YAŞLI BAKIM ELEMANI Old And Sick People Nurse	84	278	362	47	9	14	23	9	22	31	173	384	557	81	266	347
PERAKENDE SATIŞ ELEMANI (GIDA) Retail Salesman (Food)	54	11	65	36	28	18	46	18	13	31	100	19	119	48	8	56
ÇÖP KAMYONU SÜRÜCÜSÜ Garbage Truck Driver	30	-	30	43	30	-	30	30	-	30	6	-	6	4	-	4

(*) 2006 yılında, alınan açık işlerde cinsiyet ayrıntısı kaldırıldığından söz konusu tarihten itibaren bu ayrıntıda açık iş istatistiği üretilememektedir.
(**) In 2006, the detail of gender was removed from job vacancies therefore no vacancy statistics has been able to be produced in that detail since 2006.
(***) 2013 Ekim Ayından itibaren TYP sonucu işe yerleştirmeler toplam işe yerleştirmelerden hariç tutulmuştur.
(****) The placement of public work programs has been excluded from the total placement since 2013 October.

TABLO 61 DEVAMI
TABLE 61 CONTINUES

Meslekler Occupations	Yıl İçinde Yapılan Başvuru Applications During The Year			Yıl İçinde Alınan Açık İş (*) Vacancies During the year (**)	Yıl İçinde İşverene Yapılan Takdim Presentations During The Year			Yıl İçinde İşe Yerleştirme (***) Placements During The Year (****)			Kayıtlı İşgücü Registered Labour Force			Kayıtlı İşsizler Registered Unemployed		
	Erkek Male	Kadın Female	Toplam Total	Toplam Total	Erkek Male	Kadın Female	Toplam Total	Erkek Male	Kadın Female	Toplam Total	Erkek Male	Kadın Female	Toplam Total	Erkek Male	Kadın Female	Toplam Total
ECZANE İŞÇİSİ Pharmacy Worker	100	29	129	31	17	12	29	18	12	30	137	31	168	82	15	97
MERMER İŞÇİSİ Marble Worker	276	-	276	92	351	6	357	27	2	29	578	4	582	291	1	292
KAYNAK OPERATÖRÜ The Source Operator	23	-	23	40	29	-	29	29	-	29	4	-	4	2	-	2
BİLGİSAYAR İŞLETMENİ Computer Manager	798	622	1.420	35	32	21	53	9	20	29	1.416	1.039	2.455	769	704	1.473
EV TEKSTİLİ ÜRÜNLERİ HAZIRLAMA ELEMANI House Textile Products Preparation Personnel	18	244	262	78	18	10	28	18	10	28	23	233	256	18	70	88
NİTELİK GEREKTİRMEYEN MESLEKLER Occupations Not Requiring Qualification	106.495	60.830	167.325	42.133	119.637	20.371	140.008	16.541	3.007	19.548	155.569	77.200	232.769	92.709	62.452	155.161
DİĞER MESLEKLER Other Professions	51.814	23.808	75.622	11.952	12.121	3.402	15.523	1.910	636	2.546	85.037	33.249	118.286	44.716	21.543	66.259
TOPLAM TOTAL	205.465	112.110	317.575	96.443	196.612	56.278	252.890	29.827	8.951	38.778	320.037	149.361	469.398	177.093	109.403	286.496

(*) 2006 yılında, alınan açık işlerde cinsiyet ayrıntısı kaldırıldığından söz konusu tarihten itibaren bu ayrıntıda açık iş istatistiği üretilememektedir.
(**) In 2006, the detail of gender was removed from job vacancies therefore no vacancy statistics has been able to be produced in that detail since 2006.
(***) 2013 Ekim Ayından itibaren TYP sonucu işe yerleştirmeler toplam işe yerleştirmelerden hariç tutulmuştur.
(****) The placement of public work programs has been excluded from the total placement since 2013 October.
Not: İşe yerleştirme tanımlarında revizyona gidildiğinden, 2016 yılı verileri önceki dönem verileri ile karşılaştırılabilir değildir.
Note: As the definition of placement has been revised, the 2016 year data is not comparable to the previous period data.

TABLO 62 : 2016 YILINDA DOĞU ANADOLU BÖLGESİNDEKİ İLLERDE KURUMUMUZ ÇALIŞMALARI (MESLEKLERE GÖRE)

TABLE 62 : ACTIVITIES OF OUR ORGANIZATION IN EASTERN ANATOLIA REGION'S PROVINCES DURING 2016 (BY OCCUPATIONS)

Meslekler Occupations	Yıl İçinde Yapılan Başvuru Applications During The Year			Yıl İçinde Alınan Açık İş (*) Vacancies During the year (**)	Yıl İçinde İşverene Yapılan Takdim Presentations During The Year			Yıl İçinde İşe Yerleştirme (***) Placements During The Year (****)			Kayıtlı İşgücü Registered Labour Force			Kayıtlı İşsizler Registered Unemployed		
	Erkek Male	Kadın Female	Toplam Total	Toplam Total	Erkek Male	Kadın Female	Toplam Total	Erkek Male	Kadın Female	Toplam Total	Erkek Male	Kadın Female	Toplam Total	Erkek Male	Kadın Female	Toplam Total
MÜŞTERİ HİZMETLERİ GÖREVLİSİ/ASİSTANI Customer Service Officer / Assistant	594	517	1.111	2.208	827	793	1.620	761	717	1.478	546	480	1.026	263	272	535
GÜVENLİK GÖREVLİSİ Security Officer	1.154	177	1.331	1.939	1.649	242	1.891	1.267	145	1.412	1.847	245	2.092	610	114	724
ÇAĞRI MERKEZİ MÜŞTERİ TEMSİLCİSİ Call Centre Customer Representative	582	647	1.229	2.291	739	1.054	1.793	543	589	1.132	796	941	1.737	394	529	923
BÜRO MEMURU (GENEL) Office Staff	6.565	6.049	12.614	2.242	4.369	6.166	10.535	631	451	1.082	9.506	8.232	17.738	5.725	5.922	11.647
MAKİNECİ (DİKİŞ) Mechanic, Sewing	567	635	1.202	1.890	982	731	1.713	331	399	730	659	760	1.419	305	457	762
SERVİS ŞOFÖRÜ (OKUL) Service Driver (School)	696	2	698	2.245	1.074	8	1.082	675	8	683	574	1	575	317	0	317
SATIŞ DANIŞMANI Sales Consultant	2.839	2.224	5.063	1.947	7.023	6.701	13.724	404	237	641	4.225	3.124	7.349	2.583	2.193	4.776
GARSON (SERVİS ELEMANI) Waiter	2.685	350	3.035	1.915	6.522	734	7.256	398	99	497	4.109	509	4.618	2.445	313	2.758
MÜŞTERİ TEMSİLCİSİ Customer Representative	563	582	1.145	1.047	776	756	1.532	296	200	496	711	781	1.492	384	516	900
ŞOFÖR-YÜK TAŞIMA Driver-Transportation	3.610	0	3.610	936	5.741	3	5.744	431	0	431	6.720	4	6.724	3.386	3	3.389
KONFEKSİYON İŞÇİSİ Labourer, Manufacturing/Readymade	253	249	502	550	353	245	598	131	126	257	302	295	597	164	183	347
ŞOFÖR (YOLCU TAŞIMA) Driver, Coach	1.764	1	1.765	327	654	0	654	255	0	255	3.062	3	3.065	1.606	1	1.607
ÖN MUHASEBECİ Front Accountants	989	1.278	2.267	1.015	3.339	4.092	7.431	123	112	235	1.687	2.064	3.751	932	1.425	2.357
REYON GÖREVLİSİ Store Attendant	1.175	585	1.760	877	2.222	516	2.738	148	78	226	1.951	831	2.782	1.127	588	1.715
SEKRETER Secretary	166	3.183	3.349	473	75	6.132	6.207	36	176	212	281	4.750	5.031	166	3.459	3.625
VERİ GİRİŞ KONTROL İŞLETMENİ Data Entry Control Operator	34	26	60	182	57	27	84	139	72	211	38	20	58	11	6	17
AŞÇI YARDIMCISI Assistant Cook	483	766	1.249	448	567	1.475	2.042	72	111	183	877	1.273	2.150	447	839	1.286

(*) 2006 yılında, alınan açık işlerde cinsiyet ayrıntısı kaldırıldığından söz konusu tarihten itibaren bu ayrıntıda açık iş istatistiği üretilememektedir.
(**) In 2006, the detail of gender was removed from job vacancies therefore no vacancy statistics has been able to be produced in that detail since 2006.
(***) 2013 Ekim Ayından itibaren TYP sonucu işe yerleştirmeler toplam işe yerleştirmelerden hariç tutulmuştur.
(****) The placement of public work programs has been excluded from the total placement since 2013 October.

TABLO 62 DEVAMI
TABLE 62 CONTINUES

Meslekler Occupations	Yıl İçinde Yapılan Başvuru Applications During The Year			Yıl İçinde Alınan Açık İş (*) Vacancies During the year (**)	Yıl İçinde İşverene Yapılan Takdim Presentations During The Year			Yıl İçinde İşe Yerleştirme (***) Placements During The Year (****)			Kayıtlı İşgücü Registered Labour Force			Kayıtlı İşsizler Registered Unemployed		
	Erkek Male	Kadın Female	Toplam Total	Toplam Total	Erkek Male	Kadın Female	Toplam Total	Erkek Male	Kadın Female	Toplam Total	Erkek Male	Kadın Female	Toplam Total	Erkek Male	Kadın Female	Toplam Total
ELEKTRİKÇİ (GENEL) Electrician	1.258	5	1.263	509	1.585	1	1.586	174	1	175	1.896	8	1.904	1.003	4	1.007
AŞÇI Cook	1.001	999	2.000	714	2.091	3.605	5.696	93	70	163	1.931	1.658	3.589	989	1.132	2.121
MÜŞTERİ HİZMETLERİ SATIŞ VE HİZMET YETKİLİSİ Customer Services Sales And Service Executive	70	53	123	559	103	89	192	87	75	162	35	25	60	29	19	48
BETONARMECİ Concrete Mason	224	0	224	196	173	0	173	158	0	158	188	0	188	91	0	91
PAZARLAMACI Marketers	1.088	149	1.237	652	3.356	217	3.573	123	27	150	1.929	205	2.134	1.011	132	1.143
DÜZ DİKİŞ MAKİNECİ Lockstitch Mechanic	82	170	252	385	80	75	155	90	48	138	69	203	272	33	97	130
DOKUMA KONFEKSİYON MAKİNECİ Weaving Mechanic	116	132	248	746	105	116	221	66	63	129	89	132	221	42	58	100
KASİYER Cashier	565	834	1.399	597	980	1.494	2.474	56	71	127	856	1.231	2.087	513	809	1.322
BİLGİ İŞLEM DESTEK ELEMANI Computing Support Staff	72	59	131	284	132	170	302	44	76	120	131	97	228	69	66	135
HEMŞİRE Nurse	165	391	556	172	58	132	190	33	83	116	149	352	501	109	229	338
VERİ GİRİŞ OPERATÖRÜ Data Entry Operator	9	5	14	110	0	0	0	58	53	111	6	7	13	1	2	3
KAMYON ŞOFÖRÜ Truck Driver	1.184	0	1.184	298	1.200	2	1.202	108	0	108	2.547	2	2.549	1.182	0	1.182
İNŞAAT DEMİRİ BAĞLAMA USTASI Foreman, Construction Iron Connection	86	0	86	115	106	0	106	102	0	102	46	0	46	26	0	26
ELEKTRİK TEKNİSYENİ Electrical Technician	380	3	383	145	232	0	232	102	0	102	529	4	533	274	3	277
DOKUMA MAKİNELERİ OPERATÖRÜ / DOKUMACI Weaving Machine Operator / Weaver	33	4	37	128	82	4	86	86	1	87	31	9	40	6	3	9

(*) 2006 yılında, alınan açık işlerde cinsiyet ayrıntısı kaldırıldığından söz konusu tarihten itibaren bu ayrıntıda açık iş istatistiği üretilememektedir.
(**) In 2006, the detail of gender was removed from job vacancies therefore no vacancy statistics has been able to be produced in that detail since 2006.
(***) 2013 Ekim Ayından itibaren TYP sonucu işe yerleştirmeler toplam işe yerleştirmelerden hariç tutulmuştur.
(****) The placement of public work programs has been excluded from the total placement since 2013 October.

TABLO 62 DEVAMI
TABLE 62 CONTINUES

Meslekler Occupations	Yıl İçinde Yapılan Başvuru Applications During The Year			Yıl İçinde Alınan Açık İş (*) Vacancies During the year (**)	Yıl İçinde İşverene Yapılan Takdim Presentations During The Year			Yıl İçinde İşe Yerleştirme (***) Placements During The Year (****)			Kayıtlı İşgücü Registered Labour Force			Kayıtlı İşsizler Registered Unemployed		
	Erkek Male	Kadın Female	Toplam Total	Toplam Total	Erkek Male	Kadın Female	Toplam Total	Erkek Male	Kadın Female	Toplam Total	Erkek Male	Kadın Female	Toplam Total	Erkek Male	Kadın Female	Toplam Total
İPLİK EĞİRME OPERATÖRÜ (RİNG/VATER/VARGEL) Spinning Operator (Ring / Vater / Dragline)	95	5	100	80	83	0	83	81	0	81	80	8	88	42	5	47
ELEKTRİK TESİSATI VE PANO MONTÖRÜ TEKNİSYENİ/ELEKTRİK TEKNİSYENİ Electric Wiring And Panel Monitor Technicians/ Eelctrical Technicians	312	4	316	50	37	0	37	81	0	81	534	6	540	217	3	220
BAHÇE BAKIM ELEMANI(PARK BAHÇE VE KORULARIN BAKIMI) Landscape Gardener (Careing Parks Gardens And Groves)	119	47	166	75	75	0	75	75	0	75	207	73	280	113	62	175
ÖZEL GÜVENLİK VE KORUMA MESLEK ELEMANI Private Security And Guard Professionalist	78	14	92	14	11	3	14	45	29	74	146	34	180	62	16	78
AYAKKABI İMALATÇISI Shoe Manufacturer	69	34	103	138	42	31	73	40	31	71	89	50	139	41	19	60
İŞ MAKİNELERİ OPERATÖRÜ Operator, Construction Equipment	267	0	267	106	94	0	94	68	0	68	540	0	540	217	0	217
KAYISI İŞLEME VE PAKETLEME İŞÇİSİ Apricot Processing And Packaging Worker	9	62	71	77	6	97	103	6	53	59	9	35	44	6	21	27
ECZACI KALFASI Assistant Chemist	167	69	236	64	46	29	75	28	27	55	226	82	308	106	48	154
PERAKENDE SATIŞ ELEMANI (GIDA) Retail Salesman (Food)	54	12	66	67	58	18	76	38	16	54	75	15	90	35	8	43
SIVACI Plasterer	292	0	292	114	90	0	90	53	0	53	524	1	525	305	1	306
DİĞER ÖĞRETMENLER Other Teachers	25	18	43	86	37	19	56	35	18	53	18	11	29	6	3	9
TAŞ VE TUĞLA DUVARCISI/YAPI DUVARCISI Stonemason And Brickmason / Construction Mason	187	0	187	78	54	0	54	50	0	50	280	0	280	150	0	150
GÜVENLİK GÖREVLİSİ (SİLAHLI) Guard, Security	752	103	855	49	104	8	112	48	2	50	1.595	221	1.816	749	130	879
HALKLA İLİŞKİLER GÖREVLİSİ Public Relations Officer	90	250	340	82	21	326	347	12	33	45	134	441	575	79	338	417
ET VE ET ÜRÜNLERİ İŞLEMECİSİ Processor Of Meat And Meat Products	18	22	40	102	12	24	36	16	26	42	30	17	47	7	4	11

(*) 2006 yılında, alınan açık işlerde cinsiyet ayrıntısı kaldırıldığından söz konusu tarihten itibaren bu ayrıntıda açık iş istatistiği üretilememektedir.
(**) In 2006, the detail of gender was removed from job vacancies therefore no vacancy statistics has been able to be produced in that detail since 2006.
(***) 2013 Ekim Ayından itibaren TYP sonucu işe yerleştirmeler toplam işe yerleştirmelerden hariç tutulmuştur.
(****) The placement of public work programs has been excluded from the total placement since 2013 October.

TABLO 62 DEVAMI
TABLE 62 CONTINUES

Meslekler Occupations	Yıl İçinde Yapılan Başvuru Applications During The Year			Yıl İçinde Alınan Açık İş (*) Vacancies During the year (**)	Yıl İçinde İşverene Yapılan Takdim Presentations During The Year			Yıl İçinde İşe Yerleştirme (***) Placements During The Year (****)			Kayıtlı İşgücü Registered Labour Force			Kayıtlı İşsizler Registered Unemployed		
	Erkek Male	Kadın Female	Toplam Total	Toplam Total	Erkek Male	Kadın Female	Toplam Total	Erkek Male	Kadın Female	Toplam Total	Erkek Male	Kadın Female	Toplam Total	Erkek Male	Kadın Female	Toplam Total
FIRINCI USTASI-UNLU MAMULLER Freelancer-Bakery	509	42	551	80	171	16	187	35	7	42	732	54	786	386	35	421
SERVİS ELEMANI (GARSON) YARDIMCISI Service Personnel (Waiter) Assistant	164	23	187	117	74	36	110	31	11	42	260	34	294	140	12	152
ARAZÖZ ŞOFÖRÜ Sprinkler Driver	72	0	72	50	345	0	345	40	0	40	110	0	110	55	0	55
MUHASEBE MESLEK ELEMANI Accounting Professionalist	133	128	261	56	44	16	60	24	16	40	232	197	429	119	137	256
KAYNAKÇI (OKSİJEN VE ELEKTRİK) Welder, Oxygen And Electrical	421	0	421	245	1.043	0	1.043	39	0	39	768	0	768	392	0	392
GÜVENLİK GÖREVLİSİ (SİLAHSIZ) Security Guard (Unarmed)	217	60	277	69	51	9	60	38	1	39	489	120	609	245	66	311
KESİMCİ (KONFEKSİYON) Cutter, Garment	29	16	45	114	22	19	41	19	19	38	42	22	64	20	15	35
ÜTÜCÜ Presser	142	33	175	320	625	78	703	32	5	37	225	46	271	144	29	173
İNŞAAT ELEMANLARI KALIPÇISI (ELLE) Moulder, Construction Articles(By Hand)	170	0	170	124	102	0	102	37	0	37	321	0	321	183	0	183
SÜTHANE/ MANDIRA İŞÇİSİ Creamery/Dairy Farm Worker	28	51	79	35	34	1	35	35	0	35	36	86	122	12	42	54
MUHASEBECİ Accauntant	534	407	941	226	492	569	1.061	21	14	35	921	669	1.590	463	406	869
ÇOCUK GELİŞİM ELEMANI Child Development Staff	9	1.353	1.362	64	0	176	176	0	35	35	11	1.892	1.903	7	1.427	1.434
HASTA KABUL-KAYIT GÖREVLİSİ Patient Admission Registration Officer	63	222	285	132	18	56	74	8	26	34	122	327	449	61	228	289
DİKİM İŞÇİSİ (BAHÇECİLİK) Planting Workers (Gardening)	28	8	36	17	24	1	25	34	0	34	18	8	26	8	8	16
KASAP Butcher	512	5	517	144	331	3	334	31	1	32	804	11	815	342	4	346
KEPÇE OPERATÖRÜ Scoop Operator	198	0	198	47	99	0	99	31	0	31	364	0	364	174	0	174

(*) 2006 yılında, alınan açık işlerde cinsiyet ayrıntısı kaldırıldığından söz konusu tarihten itibaren bu ayrıntıda açık iş istatistiği üretilememektedir.
(**) In 2006, the detail of gender was removed from job vacancies therefore no vacancy statistics has been able to be produced in that detail since 2006.
(***) 2013 Ekim Ayından itibaren TYP sonucu işe yerleştirmeler toplam işe yerleştirmelerden hariç tutulmuştur.
(****) The placement of public work programs has been excluded from the total placement since 2013 October.

TABLO 62 DEVAMI
TABLE 62 CONTINUES

Meslekler Occupations	Yıl İçinde Yapılan Başvuru Applications During The Year			Yıl İçinde Alınan Açık İş (*) Vacancies During the year (**)	Yıl İçinde İşverene Yapılan Takdim Presentations During The Year			Yıl İçinde İşe Yerleştirme (***) Placements During The Year (****)			Kayıtlı İşgücü Registered Labour Force			Kayıtlı İşsizler Registered Unemployed		
	Erkek Male	Kadın Female	Toplam Total	Toplam Total	Erkek Male	Kadın Female	Toplam Total	Erkek Male	Kadın Female	Toplam Total	Erkek Male	Kadın Female	Toplam Total	Erkek Male	Kadın Female	Toplam Total
KALİTE KONTROLCÜ Quality Control	44	82	126	199	66	135	201	7	24	31	65	104	169	38	63	101
BAHÇIVAN The Gardener	290	115	405	57	62	0	62	30	0	30	536	135	671	342	117	459
PROSES İŞÇİSİ Process Worker	77	1	78	29	29	0	29	29	0	29	109	5	114	66	2	68
SİGORTACILIK MESLEK ELEMANI Insurance Broker	54	96	150	64	33	101	134	14	14	28	94	145	239	55	96	151
OTO BAKIM-ONARIMCISI (OTO MEKANİKERİ) Car Care-Repairer's (Auto Manager)	152	0	152	85	526	0	526	27	1	28	225	0	225	116	0	116
ÇOCUK BAKICISI/ÇOCUK BAKIM ELEMANI Babysitter/Babysitting Staff	5	696	701	46	3	98	101	3	25	28	8	1.087	1.095	3	804	807
BETON TRANSMİKSER OPERATÖRÜ Truck Mixer Concrete Operator	29	0	29	70	42	0	42	27	0	27	73	0	73	32	0	32
BEKÇİ Watchman	739	0	739	78	383	0	383	27	0	27	1.485	0	1.485	904	0	904
BEKO LODER (KAZICI - YÜKLEYİCİ) OPERATÖRÜ Backhoe Loader (Backhoe Loaders) Operator	186	0	186	45	60	0	60	26	0	26	411	0	411	164	0	164
DİĞER TERZİLER ELBİSE İMALAT İŞÇİLERİ, DİKİŞÇİLER, DÖŞEMECİLER VE İLGİLİ İŞÇİLER Other Tailors Dress Manufacturing Workers, Seamstresses, Coatings, And Related Workers	21	24	45	26	11	13	24	11	15	26	36	37	73	21	19	40
AKARYAKIT SATIŞ ELEMANI (POMPACI) Fuel Sales Staff	338	1	339	202	1.065	0	1.065	26	0	26	630	2	632	325	0	325
SATIŞ GÖREVLİSİ Sales Officer	41	27	68	64	31	8	39	21	5	26	65	39	104	34	18	52

(*) 2006 yılında, alınan açık işlerde cinsiyet ayrıntısı kaldırıldığından söz konusu tarihten itibaren bu ayrıntıda açık iş istatistiği üretilememektedir.
(**) In 2006, the detail of gender was removed from job vacancies therefore no vacancy statistics has been able to be produced in that detail since 2006.
(***) 2013 Ekim Ayından itibaren TYP sonucu işe yerleştirmeler toplam işe yerleştirmelerden hariç tutulmuştur.
(****) The placement of public work programs has been excluded from the total placement since 2013 October.

TABLO 62 DEVAMI
TABLE 62 CONTINUES

Meslekler Occupations	Yıl İçinde Yapılan Başvuru Applications During The Year			Yıl İçinde Alınan Açık İş (*) Vacancies During the year (**)	Yıl İçinde İşverene Yapılan Takdim Presentations During The Year			Yıl İçinde İşe Yerleştirme (***) Placements During The Year (****)			Kayıtlı İşgücü Registered Labour Force			Kayıtlı İşsizler Registered Unemployed		
	Erkek Male	Kadın Female	Toplam Total	Toplam Total	Erkek Male	Kadın Female	Toplam Total	Erkek Male	Kadın Female	Toplam Total	Erkek Male	Kadın Female	Toplam Total	Erkek Male	Kadın Female	Toplam Total
SERVİS KOMİSİ Bus Boy	74	11	85	179	143	13	156	16	10	26	113	16	129	79	9	88
SATIŞ TEMSİLCİSİ / PLASİYER Sales Representative	161	174	335	112	207	356	563	14	11	25	276	278	554	148	177	325
KALIPÇI-PRES Moulder-Press	27	0	27	78	25	0	25	25	0	25	66	1	67	37	1	38
HASTANE HİZMETLİSİ Hospital Employee	39	11	50	110	25	0	25	25	0	25	30	18	48	15	12	27
MOBİLYA MONTAJ USTASI Furniture Fitting Master	232	0	232	188	1.028	0	1.028	24	0	24	441	1	442	238	1	239
DİĞER MOBİLYA İŞÇİLERİ Other Furniture Workers	56	1	57	28	19	5	24	19	5	24	61	0	61	38	0	38
ELEKTRİK TEKNİKERİ Tecnologist, Electrical	403	6	409	280	333	8	341	23	0	23	650	13	663	262	5	267
ÇAĞRI MERKEZİ MÜŞTERİ TEMSİLCİSİ (BANKA) Call Center Agent (Bank)	22	12	34	23	18	7	25	16	7	23	12	12	24	3	8	11
NİTELİK GEREKTİRMEYEN MESLEKLER Occupations Not Requiring Qualification	80.323	54.584	134.907	36.851	71.278	14.643	85.921	16.454	2.593	19.047	120.605	77.968	198.573	75.392	65.090	140.482
DİĞER MESLEKLER Other Professions	33.946	18.593	52.539	12.375	13.176	3.133	16.309	1.612	438	2.050	55.552	26.480	82.032	30.427	17.895	48.322
TOPLAM TOTAL	154.074	97.497	251.571	82.353	140.060	55.635	195.695	27.628	7.606	35.234	239.808	139.047	378.855	139.868	106.758	246.626

(*) 2006 yılında, alınan açık işlerde cinsiyet ayrıntısı kaldırıldığından söz konusu tarihten itibaren bu ayrıntıda açık iş istatistiği üretilememektedir.
(**) In 2006, the detail of gender was removed from job vacancies therefore no vacancy statistics has been able to be produced in that detail since 2006.
(***) 2013 Ekim Ayından itibaren TYP sonucu işe yerleştirmeler toplam işe yerleştirmelerden hariç tutulmuştur.
(****) The placement of public work programs has been excluded from the total placement since 2013 October.
Not: İşe yerleştirme tanımlarında revizyona gidildiğinden, 2016 yılı verileri önceki dönem verileri ile karşılaştırılabilir değildir.
Note: As the definition of placement has been revised, the 2016 year data is not comparable to the previous period data.

TABLO 63 : 2016 YILINDA KARADENİZ BÖLGESİNDEKİ İLLERDE KURUMUMUZ ÇALIŞMALARI (MESLEKLERE GÖRE)
TABLE 63 : ACTIVITIES OF OUR ORGANIZATION IN BLACKSEA REGION'S PROVINCES DURING 2016 (BY OCCUPATIONS)

Meslekler Occupations	Yıl İçinde Yapılan Başvuru Applications During The Year			Yıl İçinde Alınan Açık İş (*) Vacancies During the year (**)	Yıl İçinde İşverene Yapılan Takdim Presentations During The Year			Yıl İçinde İşe Yerleştirme (***) Placements During The Year (****)			Kayıtlı İşgücü Registered Labour Force			Kayıtlı İşsizler Registered Unemployed		
	Erkek Male	Kadın Female	Toplam Total	Toplam Total	Erkek Male	Kadın Female	Toplam Total	Erkek Male	Kadın Female	Toplam Total	Erkek Male	Kadın Female	Toplam Total	Erkek Male	Kadın Female	Toplam Total
MAKİNECİ (DİKİŞ) Mechanic, Sewing	1.009	3.458	4.467	8.572	2.108	7.499	9.607	914	2.230	3.144	1.072	4.100	5.172	452	1.951	2.403
BÜRO MEMURU (GENEL) Office Staff	5.896	8.528	14.424	3.810	7.314	12.696	20.010	1.377	1.440	2.817	7.818	12.282	20.100	4.644	8.525	13.169
KONFEKSİYON İŞÇİSİ Labourer, Manufacturing/Readymade	1.142	2.332	3.474	4.261	1.408	3.320	4.728	731	1.473	2.204	1.257	2.826	4.083	576	1.400	1.976
SATIŞ DANIŞMANI Sales Consultant	4.965	6.581	11.546	6.769	13.705	20.472	34.177	957	1.057	2.014	7.197	9.785	16.982	3.938	6.046	9.984
GÜVENLİK GÖREVLİSİ Security Officer	1.979	501	2.480	2.256	2.682	762	3.444	1.656	301	1.957	3.003	748	3.751	872	304	1.176
GARSON (SERVİS ELEMANI) Waiter	4.396	1.552	5.948	7.866	22.520	6.910	29.430	1.120	550	1.670	6.216	2.214	8.430	3.345	1.333	4.678
ÇAĞRI MERKEZİ MÜŞTERİ TEMSİLCİSİ Call Centre Customer Representative	989	1.847	2.836	3.536	1.678	3.239	4.917	583	1.023	1.606	1.353	2.814	4.167	716	1.695	2.411
VERİ GİRİŞ KONTROL İŞLETMENİ Data Entry Control Operator	105	358	463	721	183	524	707	398	885	1.283	244	664	908	40	142	182
ŞOFÖR-YÜK TAŞIMA Driver-Transportation	6.478	8	6.486	2.543	14.524	4	14.528	994	4	998	11.743	13	11.756	5.244	8	5.252
DİKİŞ MAKİNESİ OPERATÖRÜ-KUMAŞ Sewing Machine Operator-Fabric	244	619	863	2.643	511	1.287	1.798	286	528	814	377	1.022	1.399	132	423	555
MÜŞTERİ TEMSİLCİSİ Customer Representative	379	606	985	2.153	603	1.063	1.666	322	422	744	481	894	1.375	269	549	818
REYON GÖREVLİSİ Store Attendant	1.684	1.767	3.451	2.211	3.712	2.721	6.433	412	317	729	2.493	2.604	5.097	1.385	1.618	3.003
ÖN MUHASEBECİ Front Accountants	1.815	3.795	5.610	2.924	6.527	17.592	24.119	256	456	712	2.892	6.276	9.168	1.591	3.965	5.556
DOKUMA KONFEKSİYON MAKİNECİ Weaving Mechanic	126	361	487	1.401	175	537	712	142	476	618	138	379	517	67	160	227
AŞÇI YARDIMCISI Assistant Cook	696	3.815	4.511	1.959	2.002	10.645	12.647	151	405	556	1.159	6.865	8.024	557	4.330	4.887
MÜŞTERİ HİZMETLERİ GÖREVLİSİ/ASİSTANI Customer Service Officer / Assistant	213	330	543	1.313	380	634	1.014	228	295	523	134	295	429	68	172	240

(*) 2006 yılında, alınan açık işlerde cinsiyet ayrıntısı kaldırıldığından söz konusu tarihten itibaren bu ayrıntıda açık iş istatistiği üretilememektedir.
(**) In 2006, the detail of gender was removed from job vacancies therefore no vacancy statistics has been able to be produced in that detail since 2006.
(***) 2013 Ekim Ayından itibaren TYP sonucu işe yerleştirmeler toplam işe yerleştirmelerden hariç tutulmuştur.
(****) The placement of public work programs has been excluded from the total placement since 2013 October.

TABLO 63 DEVAMI
TABLE 63 CONTINUES

Meslekler Occupations	Yıl İçinde Yapılan Başvuru Applications During The Year			Yıl İçinde Alınan Açık İş (*) Vacancies During the year (**)	Yıl İçinde İşverene Yapılan Takdim Presentations During The Year			Yıl İçinde İşe Yerleştirme (***) Placements During The Year (****)			Kayıtlı İşgücü Registered Labour Force			Kayıtlı İşsizler Registered Unemployed		
	Erkek Male	Kadın Female	Toplam Total	Toplam Total	Erkek Male	Kadın Female	Toplam Total	Erkek Male	Kadın Female	Toplam Total	Erkek Male	Kadın Female	Toplam Total	Erkek Male	Kadın Female	Toplam Total
KASİYER Cashier	983	2.475	3.458	2.430	2.356	7.520	9.876	125	376	501	1.489	3.824	5.313	818	2.303	3.121
PİLİÇ KESİM VE İŞLEME ELEMANI Chicken Cutting And Processing Element	360	266	626	677	814	473	1.287	266	225	491	457	257	714	157	79	236
TUĞLA İMAL İŞÇİSİ Brick Manufacturing Worker	331	150	481	545	271	175	446	251	168	419	293	77	370	94	20	114
AŞÇI Cook	1.058	1.559	2.617	1.524	3.708	6.907	10.615	202	217	419	1.929	2.797	4.726	775	1.592	2.367
SEKRETER Secretary	228	6.831	7.059	1.111	98	14.056	14.154	29	370	399	311	10.898	11.209	191	7.533	7.724
İŞ MAKİNELERİ OPERATÖRÜ Operator, Construction Equipment	478	1	479	516	494	3	497	321	1	322	960	1	961	288	-	288
BİLGİSAYAR OPERATÖRÜ Operator, Computer	226	237	463	325	18	4	22	82	238	320	363	369	732	181	230	411
MODEL MAKİNECİ (DOKUMA HAZIR GİYİM VE EV TEKSTİLİ) Model M (Woven Apparel And Home Textiles)	55	166	221	508	59	181	240	77	218	295	62	155	217	32	71	103
OTO KOLTUK KILIF DİKİM ELEMANI Auto Seat Cover Sewer	148	139	287	340	302	249	551	129	120	249	159	120	279	60	58	118
ÜTÜCÜ Presser	273	220	493	1.050	766	523	1.289	155	91	246	436	322	758	206	185	391
PAZARLAMACI Marketers	1.633	283	1.916	1.773	8.414	885	9.299	188	39	227	2.963	476	3.439	1.463	284	1.747
ELEKTRİKÇİ (GENEL) Electrician	1.533	8	1.541	1.005	4.106	5	4.111	224	2	226	2.437	23	2.460	1.113	6	1.119
KALİTE KONTROLCÜ-TEKSTİL Quality Controller-Textile	39	226	265	499	89	330	419	54	166	220	56	279	335	28	143	171
HEMŞİRE Nurse	245	916	1.161	426	109	318	427	58	152	210	255	931	1.186	168	599	767
HASTA BAKIMI TEKNİSYENİ Patient Care Technician	23	48	71	6	3	3	6	136	66	202	45	101	146	23	60	83
DİĞER YARDIMCI SAĞLIK PERSONELİ Other Auxiliary Medical Personnel	27	26	53	64	73	72	145	65	126	191	95	125	220	49	47	96

(*) 2006 yılında, alınan açık işlerde cinsiyet ayrıntısı kaldırıldığından söz konusu tarihten itibaren bu ayrıntıda açık iş istatistiği üretilememektedir.
(**) In 2006, the detail of gender was removed from job vacancies therefore no vacancy statistics has been able to be produced in that detail since 2006.
(***) 2013 Ekim Ayından itibaren TYP sonucu işe yerleştirmeler toplam işe yerleştirmelerden hariç tutulmuştur.
(****) The placement of public work programs has been excluded from the total placement since 2013 October.

TABLO 63 DEVAMI
TABLE 63 CONTINUES

Meslekler Occupations	Yıl İçinde Yapılan Başvuru Applications During The Year			Yıl İçinde Alınan Açık İş (*) Vacancies During the year (**)	Yıl İçinde İşverene Yapılan Takdim Presentations During The Year			Yıl İçinde İşe Yerleştirme (***) Placements During The Year (****)			Kayıtlı İşgücü Registered Labour Force			Kayıtlı İşsizler Registered Unemployed		
	Erkek Male	Kadın Female	Toplam Total	Toplam Total	Erkek Male	Kadın Female	Toplam Total	Erkek Male	Kadın Female	Toplam Total	Erkek Male	Kadın Female	Toplam Total	Erkek Male	Kadın Female	Toplam Total
BİLGİ İŞLEM DESTEK ELEMANI Computing Support Staff	116	68	184	143	42	37	79	75	110	185	172	115	287	80	76	156
ÇAY EKSPERİ Tea Eksper	47	25	72	600	133	104	237	90	93	183	69	51	120	24	21	45
AYAKKABI İMALATÇISI Shoe Manufacturer	167	270	437	987	443	253	696	65	112	177	235	281	516	112	138	250
MUHASEBE MESLEK ELEMANI Accounting Professionalist	299	466	765	247	148	277	425	78	97	175	438	704	1.142	223	412	635
KAYNAKÇI (OKSİJEN VE ELEKTRİK) Welder, Oxygen And Electrical	819	2	821	1.110	3.678	-	3.678	166	-	166	1.534	2	1.536	674	1	675
KAMYON ŞOFÖRÜ Truck Driver	1.137	-	1.137	659	3.035	-	3.035	157	-	157	2.231	-	2.231	892	-	892
GAZ ALTI KAYNAKÇISI Arc Welder	625	1	626	1.866	4.021	-	4.021	156	-	156	1.044	1	1.045	438	-	438
ÇOCUK BAKICISI/ÇOCUK BAKIM ELEMANI Babysitter/Babysitting Staff	3	1.432	1.435	222	-	452	452	-	155	155	4	2.301	2.305	2	1.633	1.635
DİĞER TERZİLER ELBİSE İMALAT İŞÇİLERİ, DİKİŞÇİLER, DÖŞEMECİLER VE İLGİLİ İŞÇİLER Other Tailors Dress Manufacturing Workers, Seamstresses, Coatings, And Related Workers	133	433	566	243	55	227	282	26	121	147	274	644	918	118	252	370
AKARYAKIT SATIŞ ELEMANI (POMPACI) Fuel Sales Staff	743	3	746	714	3.044	2	3.046	134	2	136	1.200	3	1.203	573	2	575
SERVİS ELEMANI (GARSON) YARDIMCISI Service Personnel (Waiter) Assistant	197	108	305	419	784	222	1.006	74	57	131	274	136	410	150	58	208
ŞOFÖR (YOLCU TAŞIMA) Driver, Coach	1.582	7	1.589	271	564	-	564	129	1	130	2.987	17	3.004	1.399	12	1.411
GÜVENLİK GÖREVLİSİ (SİLAHSIZ) Security Guard (Unarmed)	372	185	557	113	106	54	160	112	18	130	703	335	1.038	285	190	475
PERAKENDE SATIŞ ELEMANI (GIDA) Retail Salesman (Food)	118	87	205	152	87	46	133	85	44	129	121	100	221	55	40	95
PERAKENDE SATIŞ ELEMANI (GIDA) Retail Salesman (Food)	118	87	205	152	87	46	133	85	44	129	121	100	221	55	40	95

(*) 2006 yılında, alınan açık işlerde cinsiyet ayrıntısı kaldırıldığından söz konusu tarihten itibaren bu ayrıntıda açık iş istatistiği üretilememektedir.
(**) In 2006, the detail of gender was removed from job vacancies therefore no vacancy statistics has been able to be produced in that detail since 2006.
(***) 2013 Ekim Ayından itibaren TYP sonucu işe yerleştirmeler toplam işe yerleştirmelerden hariç tutulmuştur.
(****) The placement of public work programs has been excluded from the total placement since 2013 October.

TABLO 63 DEVAMI
TABLE 63 CONTINUES

Meslekler Occupations	Yıl İçinde Yapılan Başvuru Applications During The Year			Yıl İçinde Alınan Açık İş (*) Vacancies During the year (**)	Yıl İçinde İşverene Yapılan Takdim Presentations During The Year			Yıl İçinde İşe Yerleştirme (***) Placements During The Year (****)			Kayıtlı İşgücü Registered Labour Force			Kayıtlı İşsizler Registered Unemployed		
	Erkek Male	Kadın Female	Toplam Total	Toplam Total	Erkek Male	Kadın Female	Toplam Total	Erkek Male	Kadın Female	Toplam Total	Erkek Male	Kadın Female	Toplam Total	Erkek Male	Kadın Female	Toplam Total
HASTA VE YAŞLI BAKIM ELEMANI Old And Sick People Nurse	129	699	828	486	109	248	357	33	94	127	219	1.222	1.441	73	708	781
SATIŞ TEMSİLCİSİ / PLASİYER Sales Representative	507	267	774	435	1.011	201	1.212	92	34	126	883	431	1.314	417	262	679
TIBBİ DOKÜMANTASYONCU VE SEKRETER Medical Documentalist And Secretary	134	876	1.010	134	39	361	400	31	85	116	212	1.482	1.694	133	1.006	1.139
RESEPSİYON GÖREVLİSİ (ÖN BÜRO ELEMANI) Receptionist (Front Office Staff)	440	257	697	496	1.412	908	2.320	79	35	114	697	433	1.130	399	256	655
GÜVENLİK GÖREVLİSİ (SİLAHLI) Guard, Security	767	182	949	59	218	8	226	105	8	113	1.657	381	2.038	629	213	842
ELEKTRİK TEKNİSYENİ Electrical Technician	755	8	763	555	1.001	8	1.009	109	3	112	1.007	7	1.014	506	3	509
MUHASEBECİ Accauntant	770	969	1.739	490	1.217	1.348	2.565	46	66	112	1.295	1.687	2.982	619	1.025	1.644
GİYSİ TADİLATÇISI Garment Modificater	34	35	69	316	66	46	112	65	46	111	20	37	57	6	12	18
SATIŞ GÖREVLİSİ Sales Officer	207	285	492	333	327	644	971	43	68	111	260	403	663	160	258	418
MERMER İŞÇİSİ Marble Worker	263	3	266	508	1.962	2	1.964	104	1	105	495	4	499	195	3	198
İTFAİYECİ The Fireman	102	2	104	104	66	-	66	105	-	105	152	3	155	59	1	60
FIRINCI USTASI-UNLU MAMULLER Freelancer-Bakery	793	117	910	331	625	70	695	77	27	104	1.091	170	1.261	465	101	566
ÇORAP ÖRME MAKİNESİ OPERATÖRÜ Sock Knitting Machine Operator	46	49	95	112	65	50	115	58	42	100	33	61	94	10	29	39
BÜRO YÖNETİMİ VE SEKRETERLİK/BÜRO YÖNETİMİ VE YÖNETİCİ ASİSTANI Office Management And Secretariat/Office Management And Administrative Assistant Clerk	194	891	1.085	167	90	839	929	29	71	100	264	1.460	1.724	156	990	1.146
SU ARIZA İŞÇİSİ Water Breakdown Worker	32	-	32	67	-	-	-	97	1	98	56	-	56	22	-	22
AHŞAP MOBİLYA İMALATÇISI Wood Furniture Manufacturer	491	11	502	432	1.568	4	1.572	89	7	96	747	21	768	314	10	324

(*) 2006 yılında, alınan açık işlerde cinsiyet ayrıntısı kaldırıldığından söz konusu tarihten itibaren bu ayrıntıda açık iş istatistiği üretilememektedir.
(**) In 2006, the detail of gender was removed from job vacancies therefore no vacancy statistics has been able to be produced in that detail since 2006.
(***) 2013 Ekim Ayından itibaren TYP sonucu işe yerleştirmeler toplam işe yerleştirmelerden hariç tutulmuştur.
(****) The placement of public work programs has been excluded from the total placement since 2013 October.

TABLO 63 DEVAMI
TABLE 63 CONTINUES

Meslekler Occupations	Yıl İçinde Yapılan Başvuru Applications During The Year			Yıl İçinde Alınan Açık İş (*) Vacancies During the year (**)	Yıl İçinde İşverene Yapılan Takdim Presentations During The Year			Yıl İçinde İşe Yerleştirme (***) Placements During The Year (****)			Kayıtlı İşgücü Registered Labour Force			Kayıtlı İşsizler Registered Unemployed		
	Erkek Male	Kadın Female	Toplam Total	Toplam Total	Erkek Male	Kadın Female	Toplam Total	Erkek Male	Kadın Female	Toplam Total	Erkek Male	Kadın Female	Toplam Total	Erkek Male	Kadın Female	Toplam Total
OTO BAKIM-ONARIMCISI (OTO MEKANİKERİ) Car Care-Repairer's (Auto Manager)	282	-	282	296	776	-	776	92	-	92	357	-	357	172	-	172
STERİLİZASYON GÖREVLİSİ Sterilization Assistant	11	25	36	-	-	-	-	48	44	92	21	54	75	9	45	54
MAKİNE TEKNOLOJİSİ TEKNİSYENİ Machine Technology Technician	329	6	335	217	354	5	359	86	2	88	404	8	412	225	5	230
SİGORTACILIK MESLEK ELEMANI Insurance Broker	120	203	323	185	158	489	647	30	57	87	176	337	513	106	206	312
FINDIK İŞLEME İŞÇİSİ Hazelnut Processing Worker	1	78	79	63	2	60	62	5	80	85	2	107	109	-	61	61
HADDE İŞÇİSİ Rolling Mill Worker	62	-	62	178	140	-	140	81	-	81	50	-	50	21	-	21
MUHASEBE YARDIMCI ELEMANI Accounting Assistant Element	120	180	300	64	39	42	81	31	49	80	187	247	434	83	148	231
KALORİFER ATEŞÇİSİ (KATI VE SIVI YAKIT) Furnace Stoker	777	48	825	295	923	25	948	76	3	79	1.765	110	1.875	769	70	839
PLASTİK DOĞRAMACI /PVC DOĞRAMA-İMALAT VE MONTAJCISI Plastic Denisa/Pvc Joinery-Manufacturing And Fitter	272	1	273	330	767	-	767	79	-	79	418	1	419	177	-	177
ECZACI KALFASI Assistant Chemist	215	230	445	112	109	102	211	30	49	79	276	348	624	129	214	343
KASAP Butcher	332	17	349	213	431	7	438	62	12	74	462	18	480	212	9	221
İPLİK EĞİRME OPERATÖRÜ (RİNG/VATER/ VARGEL) Spinning Operator (Ring / Vater / Dragline)	10	13	23	73	14	56	70	14	59	73	15	24	39	4	16	20

(*) 2006 yılında, alınan açık işlerde cinsiyet ayrıntısı kaldırıldığından söz konusu tarihten itibaren bu ayrıntıda açık iş istatistiği üretilememektedir.
(**) In 2006, the detail of gender was removed from job vacancies therefore no vacancy statistics has been able to be produced in that detail since 2006.
(***) 2013 Ekim Ayından itibaren TYP sonucu işe yerleştirmeler toplam işe yerleştirmelerden hariç tutulmuştur.
(****) The placement of public work programs has been excluded from the total placement since 2013 October.

TABLO 63 DEVAMI
TABLE 63 CONTINUES

Meslekler Occupations	Yıl İçinde Yapılan Başvuru Applications During The Year			Yıl İçinde Alınan Açık İş (*) Vacancies During the year (**)	Yıl İçinde İşverene Yapılan Takdim Presentations During The Year			Yıl İçinde İşe Yerleştirme (***) Placements During The Year (****)			Kayıtlı İşgücü Registered Labour Force			Kayıtlı İşsizler Registered Unemployed		
	Erkek Male	Kadın Female	Toplam Total	Toplam Total	Erkek Male	Kadın Female	Toplam Total	Erkek Male	Kadın Female	Toplam Total	Erkek Male	Kadın Female	Toplam Total	Erkek Male	Kadın Female	Toplam Total
MAKİNE BAKIMCI Machine Maintenance Worker	114	1	115	142	122	-	122	73	-	73	159	1	160	58	1	59
OVERLOK MAKİNESİ OPERATÖRÜ (OVERLOKÇU) Overlock Machine Operator	16	76	92	337	22	112	134	18	54	72	17	96	113	10	47	57
BİLGİSAYARLI MUHASEBE ELEMANI Computerized Accounting Staff	267	404	671	63	33	40	73	18	52	70	393	655	1.048	211	400	611
KALİTE KONTROLCÜ Quality Control	125	154	279	284	120	95	215	23	44	67	181	217	398	78	102	180
VERİ GİRİŞ OPERATÖRÜ Data Entry Operator	8	5	13	-	-	-	-	19	48	67	16	17	33	4	7	11
DİĞER TEKNİSYEN VE TEKNİKERLER Other Technicians And Technicians	86	6	92	230	176	5	181	50	16	66	176	5	181	33	3	36
MOBİLYA MONTAJ USTASI Furniture Fitting Master	412	2	414	587	2.607	-	2.607	65	-	65	716	4	720	307	2	309
SEVKİYAT GÖREVLİSİ Shipping Staff	334	4	338	244	937	1	938	64	1	65	657	7	664	316	5	321
TIR-ÇEKİCİ ŞOFÖRÜ The Tr-Haul Driver	400	0	400	187	1.093	0	1.093	64	0	64	770	1	771	284	0	284
NİTELİK GEREKTİRMEYEN MESLEKLER Occupations Not Requiring Qualification	57.498	62.277	119.775	53.367	117.128	55.923	173.051	20.827	7.783	28.610	90.119	93.141	183.260	44.486	65.436	109.922
DİĞER MESLEKLER Other Professions	56.195	33.605	89.800	26.768	37.279	10.899	48.178	4.986	2.233	7.219	88.224	48.095	136.319	42.544	31.621	74.165
TOPLAM TOTAL	169.764	155.082	324.846	164.743	290.858	195.881	486.739	42.239	26.421	68.660	265.822	230.521	496.343	128.968	151.941	280.909

(*) 2006 yılında, alınan açık işlerde cinsiyet ayrıntısı kaldırıldığından söz konusu tarihten itibaren bu ayrıntıda açık iş istatistiği üretilememektedir.
(**) In 2006, the detail of gender was removed from job vacancies therefore no vacancy statistics has been able to be produced in that detail since 2006.
(***) 2013 Ekim Ayından itibaren TYP sonucu işe yerleştirmeler toplam işe yerleştirmelerden hariç tutulmuştur.
(****) The placement of public work programs has been excluded from the total placement since 2013 October.
Not: İşe yerleştirme tanımlarında revizyona gidildiğinden, 2016 yılı verileri önceki dönem verileri ile karşılaştırılabilir değildir.
Note: As the definition of placement has been revised, the 2016 year data is not comparable to the previous period data.

TABLO 64 : 2016 YILINDA TARIM DIŞI ÖZEL SEKTÖRE YAPILAN İŞE YERLEŞTİRMELER
TABLE 64 : PLACEMENTS TO PRIVATE ENTERPRISES IN NON-AGRICULTURAL SECTOR BY ECONOMIC ACTIVITIES IN 2016

Ekonomik Faaliyetler Economical Activities	İşe Yerleştirmeler Placements	Genel Toplama Oranı % Ratio In General Total %
Madencilik ve taş ocakçılığı Mining And Quarrying	3.742	0,48
İmalat Manufacturing	205.430	26,37
Elektrik, gaz, buhar ve iklimlendirme üretimi ve dağıtımı Electricity, Gas, Steam And Air Conditioning Supply	4.894	0,63
Su temini; kanalizasyon, atık yönetimi ve iyileştirme faaliyetleri Water Supply; Sewerage, Waste Management And Remediation Activities	3.906	0,50
İnşaat Construction	73.031	9,38
Toptan ve perakende ticaret; motorlu kara taşıtlarının ve motosikletlerin onarımı Wholesale And Retail Trade; Repair Of Motor Vehicles And Motorcycles	70.112	9,00
Ulaştırma ve depolama Transportation And Storage	31.686	4,07
Konaklama ve yiyecek hizmeti faaliyetleri Accommodation And Food Service Activities	48.190	6,19
Bilgi ve iletişim Information And Communication	20.587	2,64
Finans ve sigorta faaliyetleri Financial And Insurance Activities	3.169	0,41
Gayrimenkul faaliyetleri Real Estate Activities	1.171	0,15
Mesleki, bilimsel ve teknik faaliyetler Professional, Scientific And Technical Activities	39.096	5,02
İdari ve destek hizmet faaliyetleri Administrative And Support Service Activities	109.782	14,09
Kamu yönetimi ve savunma; zorunlu sosyal güvenlik Public Administration And Defence; Compulsory Social Security	1.349	0,17
Eğitim Education	13.129	1,69
İnsan sağliği ve sosyal hizmet faaliyetleri Human Health And Social Work Activities	18.890	2,43
Kültür, sanat eğlence, dinlence ve spor Arts, Entertainment And Recreation	2.376	0,31
Diğer hizmet faaliyetleri Other Service Activities	127.986	16,43
Hanehalklarının işverenler olarak faaliyetleri; hanehalkları tarafından kendi kullanımlarına yönelik olarak ayrım yapılmamış mal ve hizmet üretim faaliyetleri Activities Of Households As Employers; Undifferentiated Goods- And Services-Producing Activities Of Households For Own Use	387	0,05
Uluslararası örgütler ve temsilciliklerinin faaliyetleri Activities Of Extraterritorial Organisations And Bodies	54	0,01
TOPLAM TOTAL	778.967	100,00

Not: İşe yerleştirme tanımlarında revizyona gidildiğinden, 2016 yılı verileri önceki dönem verileri ile karşılaştırılabilir değildir.
Note: As the definition of placement has been revised, the 2016 year data is not comparable to the previous period data.

TABLO 65 : TARIM, SANAYİ VE HİZMET SEKTÖRLERİNDE ÖZEL SEKTÖRE YAPILAN İŞE YERLEŞTİRMELER
TABLE 65 : PLACEMENTS TO PRIVATE ENTERPRISES IN INDUSTRIAL, AGRICULTURAL AND SERVICE SECTOR

Ekonomik Faaliyetler Economical Activities	2015	2016	Geçen Yıla Göre Değişim Oranı % Variation Rate According to Previous Year
TARIM (AGRICULTURE)	5.601	5.600	-0,02
SANAYİ (INDUSTRY)	321.382	291.003	-9,45
HİZMET (SERVICE)	553.211	487.964	-11,79
TOPLAM (TOTAL)	880.194	784.567	-10,86

GRAFİK 23 : 2015-2016 YILLARINDA EKONOMİK FAALİYETLERE GÖRE ÖZEL SEKTÖRE YAPILAN İŞE YERLEŞTİRMELER
GRAPHIC 23 : PLACEMENTS TO PRIVATE SECTOR ACCORDING TO ECONOMICAL ACTIVITIES IN 2015-2016

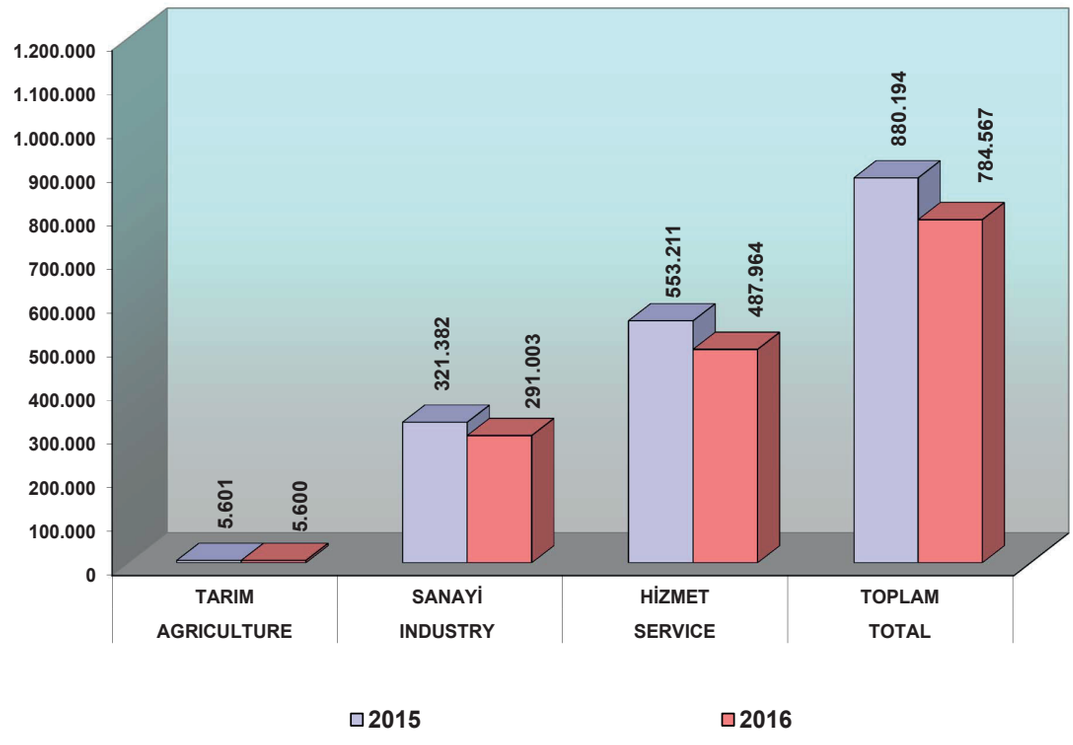

TABLO 66 : KURUMUMUZUN KURULUŞUNDAN BUGÜNE KADAR GENEL FAALİYETLERİ (1946 - 2016)
TABLE 66 : GENERAL ACTIVITIES OF OUR ORGANIZATION FROM FOUNDATION UP TO NOW (1946 - 2016)

Yıllar Years	Yurt İçi Hizmetler Domestic Services					Yurt Dışı Service Abroad Services	
	Başvuru Application	Açık İş Vacancies	İşe Yerleştirme (*) Placement (**)	İşsiz Unemployed	İşyeri Ziyareti Workplace Visits	Başvuru Sayısı Number of Applications	Gönderme Sayısı Number of Refferals
1946	25.022	-	-	-	-	-	-
1947	42.198	-	-	-	-	-	-
1948	43.952	-	-	-	-	-	-
1949	48.092	-	-	-	-	-	-
1950	54.710	-	-	-	-	-	-
1951	79.650	55.343	28.074	-	-	-	-
1952	135.965	117.290	63.494	-	-	-	-
1953	257.203	270.570	194.862	-	-	-	-
1954	412.360	440.863	356.547	-	-	-	-
1955	518.896	538.408	454.527	-	-	-	-
1956	599.808	600.736	521.629	-	-	-	-
1957	643.904	627.922	562.392	-	-	-	-
1958	610.599	592.103	542.962	-	-	-	-
1959	639.443	598.611	549.594	-	-	-	-
1960	688.038	603.544	574.270	-	-	-	-
1961	573.468	483.223	463.126	12.442	104.946	45.050	1.476
1962	560.392	426.589	399.635	17.846	101.098	77.495	11.185
1963	545.154	406.292	375.081	21.460	98.537	143.424	30.328
1964	480.170	346.070	313.968	23.507	78.800	322.102	66.176
1965	427.012	278.688	258.070	22.536	81.665	333.449	51.520
1966	435.958	286.224	263.292	23.459	96.492	119.151	34.410
1967	468.054	305.176	286.531	26.789	165.467	105.323	8.947
1968	548.798	365.752	348.771	33.028	130.181	126.725	43.204
1969	575.452	369.159	355.463	39.040	120.186	253.946	103.975
1970	559.914	346.782	333.988	43.778	118.708	371.959	129.575
1971	579.935	379.594	367.284	44.946	132.835	267.403	88.442
1972	612.537	423.943	405.770	43.886	127.092	202.510	85.229
1973	581.432	409.901	395.084	44.765	110.852	263.608	135.820
1974	663.765	424.103	407.826	81.748	114.993	77.090	20.211
1975	601.110	356.811	337.548	116.766	116.577	125.546	4.419
1976	848.657	411.468	385.405	141.275	165.702	23.798	10.558
1977	826.844	405.237	376.834	131.439	96.371	34.950	19.084
1978	832.265	318.130	296.925	152.954	84.508	40.174	18.852
1979	653.581	235.069	211.531	189.467	74.036	50.627	23.630
1980	504.780	189.368	163.426	263.354	67.405	40.442	28.503
1981	618.137	201.366	161.048	341.336	30.926	58.656	58.753

(*) 2006 yılında, alınan açık işlerde cinsiyet ayrıntısı kaldırıldığından söz konusu tarihten itibaren bu ayrıntıda açık iş istatistiği üretilememektedir.
(**) In 2006, the detail of gender was removed from job vacancies therefore no vacancy statistics has been able to be produced in that detail since 2006.
Not: İşe yerleştirme tanımlarında revizyona gidildiğinden, 2016 yılı verileri önceki dönem verileri ile karşılaştırılabilir değildir.
Note: As the definition of placement has been revised, the 2016 year data is not comparable to the previous period data.

TABLO 66 DEVAMI
TABLE 66 CONTINUES

Yıllar Years	Yurt İçi Hizmetler Domestic Services					Yurt Dışı Service Abroad Services	
	Başvuru Application	Açık İş Vacancies	İşe Yerleştirme (*) Placement (**)	İşsiz Unemployed	İşyeri Ziyareti Workplace Visits	Başvuru Sayısı Number of Applications	Gönderme Sayısı Number of Refferals
1982	639.142	188.946	151.278	468.654	55.707	0	49.388
1983	648.837	200.472	158.042	626.175	49.128	95.890	52.470
1984	683.717	214.415	178.018	863.589	38.885	142.948	45.815
1985	512.590	170.002	157.690	966.195	43.478	55.370	47.353
1986	580.109	275.235	258.848	1.081.306	57.674	55.141	35.608
1987	482.087	262.416	253.449	1.134.884	58.256	77.171	40.807
1988	400.320	254.938	251.120	1.162.548	51.641	151.651	53.021
1989	552.779	282.842	266.874	1.009.843	53.122	28.604	49.928
1990	672.110	293.742	283.243	896.132	79.236	12.190	47.707
1991	691.450	269.081	269.577	825.567	76.418	326.139	53.020
1992	814.544	301.355	297.765	775.901	52.944	9.892	60.000
1993	546.604	278.715	267.088	609.119	45.997	2.789	63.244
1994	362.666	251.017	242.466	469.345	47.655	1.769	61.145
1995	335.787	272.707	264.111	401.292	44.068	2.402	59.483
1996	411.170	267.060	243.280	416.795	47.618	2.299	40.697
1997	468.070	238.539	220.615	463.323	45.727	519	33.321
1998	430.407	235.360	218.354	465.235	43.333	164	25.907
1999	435.193	224.444	201.942	487.525	41.582	133	17.475
2000	768.386	195.672	185.610	730.496	41.693	154	13.645
2001	327.417	226.899	213.998	718.665	43.092	23.606	20.242
2002	324.760	139.275	125.071	464.228	40.749	33.699	26.916
2003	557.092	129.258	65.398	587.479	16.379	5.186	34.151
2004	646.182	109.678	76.257	811.948	15.291	1.150	40.198
2005	516.703	113.827	81.685	881.261	20.610	424	60.355
2006	564.388	151.794	85.882	1.061.853	19.117	279	81.379
2007	656.969	186.922	111.375	696.538	40.379	320	70.024
2008	1.275.674	178.620	109.595	987.840	35.939	2.564	58.602
2009	1.435.024	165.890	118.278	1.689.349	33.978	1.339	59.479
2010	1.217.936	368.636	205.231	1.414.541	42.025	896	54.847
2011	1.398.355	660.623	363.672	1.844.965	70.505	838	52.491
2012	2.296.325	991.804	556.587	2.372.262	183.373	1.465	57.953
2013	2.359.304	1.481.196	671.578	2.610.969	376.654	1.663	55.369
2014	2.375.583	1.735.892	701.435	2.747.978	410.734	1.555	39.644
2015	2.642.512	2.043.256	889.640	2.128.495	477.606	2.271	31.966
2016	3.316.884	2.105.436	789.133	2.372.038	552.505	3.348	23.917
TOPLAM TOTAL	46.327.447	25.174.863	19.500.009	-	5.017.970	4.125.908	2.567.947

(*) 2006 yılında, alınan açık işlerde cinsiyet ayrıntısı kaldırıldığından söz konusu tarihten itibaren bu ayrıntıda açık iş istatistiği üretilememektedir.
(**) In 2006, the detail of gender was removed from job vacancies therefore no vacancy statistics has been able to be produced in that detail since 2006.
Not: İşe yerleştirme tanımlarında revizyona gidildiğinden, 2016 yılı verileri önceki dönem verileri ile karşılaştırılabilir değildir.
Note: As the definition of placement has been revised, the 2016 year data is not comparable to the previous period data.

GRAFİK 24 : KURUMUMUZUN KURULUŞUNDAN BUGÜNE KADAR GENEL FAALİYETLERİ (1946-2016)
GRAPHIC 24 : GENERAL ACTIVITIES SINCE THE FOUNDATION OF OUR ORGANISATION (1946-2016)

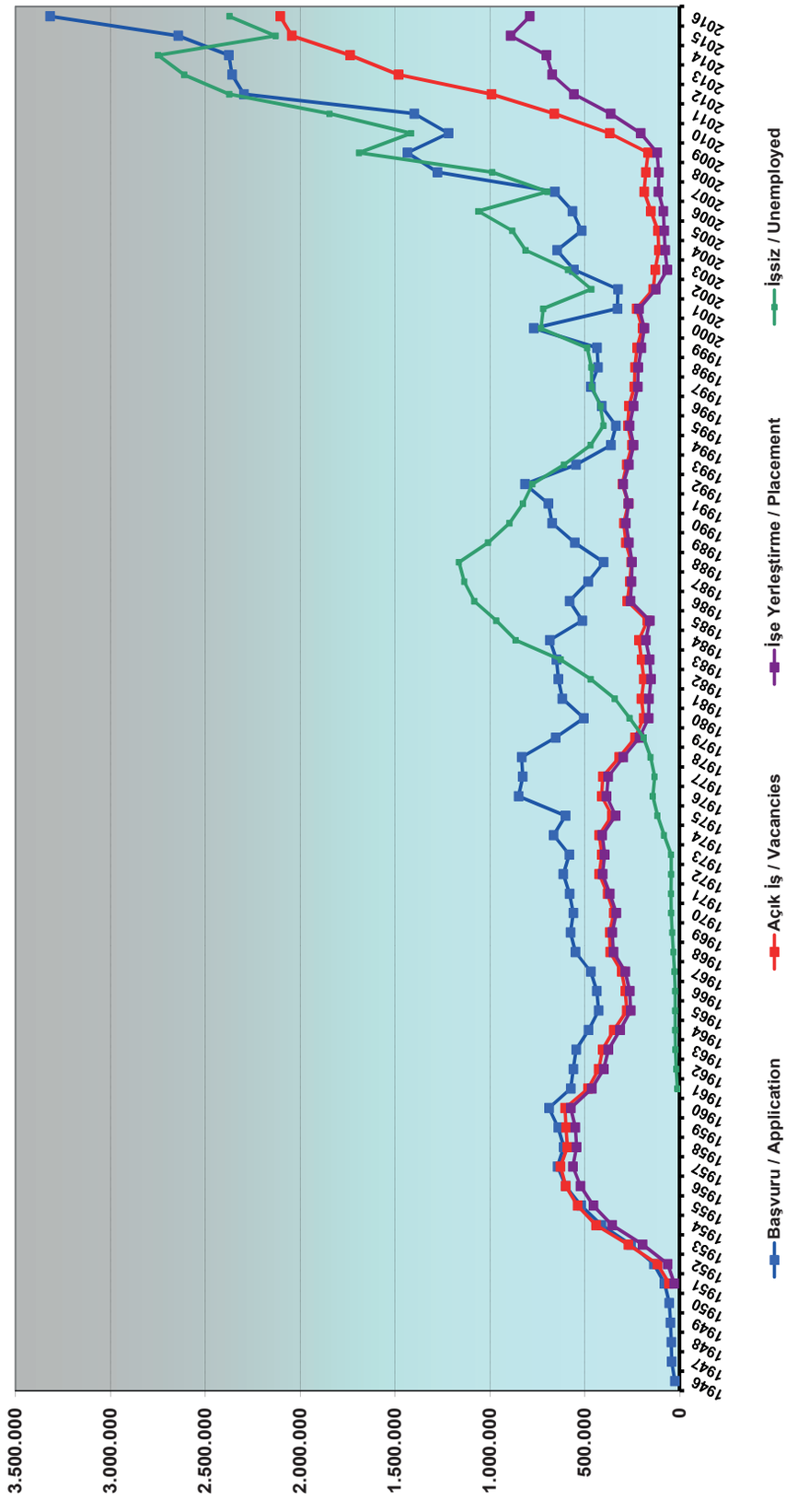

Tablolar

TABLOLAR **SAYFA NUMARALARI**

Tablo 1 2016 Yılı Mesleklere Göre Genel Çalışmalar 14
Tablo 2 2016 Yılı İllere Göre Genel Çalışmalar 20
Tablo 3 2016 Yılında Başvuruların Mesleklere Ve Yaş Gruplarına Göre Dağılımı 24
Tablo 4 2016 Yılında Başvuruların İllere Ve Meslek Gruplarına Göre Dağılımı 30
Tablo 5 2016 Yılında Başvuruların Yaş Gruplarına Göre Dağılımı (İllere Göre) 34
Tablo 6 2016 Yılında Başvuruların Eğitim Durumlarına Ve İllere Göre Dağılımı 37
Tablo 7 2016 Yılı İçinde Alınan, Karşılanan Ve İptal Edilen Açık İşler (Mesleklere Göre) 44
Tablo 8 2016 Yılı İçinde Alınan, Karşılanan Ve İptal Edilen Açık İşler (İllere Göre) 48
Tablo 9 2016 Yılı İçinde Alınan, Karşılanan Ve İptal Edilen Açık İşler (Ekonomik Faaliyetlere Göre) 50
Tablo 10 2016 Yılı İçinde Mesleklere Göre Alınan Açık İşler 53
Tablo 11 2016 Yılı İçinde İllere Göre Alınan Açık İşler 56
Tablo 12 2016 Yılı İçinde Tarım Dışı Ve Tarım İçi Sektörden Alınan Açık İşler (Kamu - Özel) 58
Tablo 13 2016 Yılı İçinde İllere Göre Alınan, Karşılanan Ve İptal Edilen Açık İşler 60
Tablo 14 2016 Yılında İllere Göre İşverene Yapılan Takdimler 64
Tablo 15 2016 Yılında Mesleklere Göre İşverene Yapılan Takdimler 66
Tablo 16 2016 Yılında İşverenle Gerçekleştirilen Görüşmeler (İllere Göre) 69
Tablo 17 2016 Yılı Mesleklere Göre İşe Yerleştirmeler 74
Tablo 18 2016 Yılı İllere Göre İşe Yerleştirmeler 80
Tablo 19 2016 Yılı İçinde Tarım Dışı Ve Tarım İçi Sektörlere Göre İşe Yerleştirilenler 83
Tablo 20 2016 Yılında Yaş Gruplarına Ve İllere Göre İşe Yerleştirmeler 86
Tablo 21 2016 Yılında İşe Yerleştirmelerin Eğitim Durumlarına Ve İllere Göre Göre Dağılımı 90
Tablo 22 2016 Yılı Mesleklere Göre Kurstan İşe Yerleştirmeler 94
Tablo 23 2016 Yılı Sonunda Meslekler Ve Yaş Gruplarına Göre Kayıtlı İşgücü 100
Tablo 24 2016 Yılında Kayıtlı İşgücünün İllere Ve Meslek Gruplarına Göre Dağılımı 106
Tablo 25 2016 Yılı Sonunda Yaş Gruplarına Göre Kayıtlı İşgücü 109
Tablo 26 2016 Yılı Sonunda İşgücünün Eğitim Durumlarına Ve İllere Göre Dağılımı 112
Tablo 27 2016 Yılı Sonunda Meslekler Ve Yaş Gruplarına Göre Kayıtlı İşsizler 115
Tablo 28 2016 Yılında Kayıtlı İşsizlerin İllere Ve Meslek Gruplarına Göre Dağılımı 120
Tablo 29 2016 Yılı Sonunda Yaş Gruplarına Göre Kayıtlı İşsizler 124
Tablo 30 2016 Yılı Sonunda İşsizlerin Öğrenim Durumlarına Göre Dağılımı (İllere Göre) 127
Tablo 31 2016 Yılı İllere Göre Engelli, Eski Hükümlü Ve Terörle Mücadelede Yaralananlara İlişkin Çalışmalar 134
Tablo 32 2016 Yılında Engelli, Eski Hükümlü Ve Terörle Mücadelede Yaralananlara İlişkin Sayısal Veriler (İllere Göre) 137
Tablo 33 2016 Yılında Engellilerin Engel Gruplarına Göre Dağılımı 140
Tablo 34 1979 Yılından 2016 Yılı Sonuna Kadar Yürütülen Engelli, Eski Hükümlü Ve Terörle Mücadelede Yaralananlara İlişkin Çalışmalar 142

TABLOLAR SAYFA NUMARALARI

Tablo 35 2016 Yılında Yurt Dışında Çalışmak Üzere Başvuran Ve Yurt Dışına Gönderilenler (Ülkelere Göre) 146
Tablo 36 2016 Yılı Meslekler Ve Ülkelere Göre Yurt Dışına Gönderilenler 149
Tablo 37 1968 Yılından 2016 Yılı Sonuna Kadar Yurt Dışına Yapılan Göndermeler 156
Tablo 38 2016 Yılında Yurt Dışına Yapılan Göndermelerin Dağılımı 159
Tablo 39 Son 15 Yıllık Genel Çalışmalarımızın Karşılaştırılması 2002-2016 164
Tablo 40 Son 3 Yıllık Genel Çalışmalarımızın Mukayesesi (Mesleklere Göre) 166
Tablo 41 Son 3 Yıllık Genel Çalışmalarımızın Mukayesesi (İllere Göre) 173
Tablo 42 2016 Yılı Mesleklere Göre Mesleki Eğitim Kursları 178
Tablo 43 İllere Göre 2016 Yılı Aktif İşgücü Piyasası Programları 181
Tablo 44 2016 Yılında Meslekler Ve Yaş Gruplarına Göre Mesleki Eğitim Kurslarına Katılanlar 185
Tablo 45 2016 Yılında Mesleki Eğitim Kurslarına Katılanların İllere Ve İktisadi Faaliyet Gruplarına Göre Dağılımı 190
Tablo 46 2016 Yılında İl Düzeyinde Yaş Gruplarına Göre Kursiyerler 194
Tablo 47 2016 Yılında İl Düzeyinde Öğrenim Durumlarına Göre Kursiyerler 197
Tablo 48 2016 Yılı İller Bazında İşsizlik Sigortası Faaliyetleri 204
Tablo 49 2016 Yılı İller Bazında Yaş Gruplarına Göre İşsizlik Ödeneği Başvuruları 206
Tablo 50 2016 Yılı İller Bazında Öğrenim Durumlarına Göre İşsizlik Ödeneği Başvuruları 209
Tablo 51 2016 Yılı Meslekler Bazında Yaş Gruplarına Göre İşssizlik Ödeneği Başvuruları 212
Tablo 52 2016 Yılında İşsizlik Ödeneği Başvurularının İllere Ve Meslek Gruplarına Göre Dağılımı 217
Tablo 53 2016 Yılı İş Ve Meslek Danışmanlığı Faaliyetleri 222
Tablo 54 2016 Yılında Gerçekleştirilen Grup Görüşmeleri 225
Tablo 55 2016 Yılı Meslek Danışma Merkezleri Faaliyetleri 228
Tablo 56 2002 Yılından 2016 Yılı Sonuna Kadar Gerçekleştirilen İş Ve Meslek Danışmanlığı Çalışmaları 231
Tablo 57 2016 Yılında Marmara Bölgesindeki İllerde Kurumumuz Çalışmaları (Mesleklere Göre) 234
Tablo 58 2016 Yılında Ege Bölgesindeki İllerde Kurumumuz Çalışmaları (Mesleklere Göre) 240
Tablo 59 2016 Yılında Akdeniz Bölgesindeki İllerde Kurumumuz Çalışmaları (Mesleklere Göre) 246
Tablo 60 2016 Yılında İç Anadolu Bölgesindeki İllerde Kurumumuz Çalışmaları (Mesleklere Göre) 252
Tablo 61 2016 Yılında Güneydoğu Anadolu Bölgesindeki İllerde Kurumumuz Çalışmaları (Mesleklere Göre) 258
Tablo 62 2016 Yılında Doğu Anadolu Bölgesindeki İllerde Kurumumuz Çalışmaları (Mesleklere Göre) 264
Tablo 63 2016 Yılında Karadeniz Bölgesindeki İllerde Kurumumuz Çalışmaları (Mesleklere Göre) 270
Tablo 64 2016 Yılında Tarım Dışı Özel Sektöre Yapılan İşe Yerleştirmeler 276
Tablo 65 Tarım, Sanayi Ve Hizmet Sektörlerinde Özel Sektöre Yapılan İşe Yerleştirmeler 277
Tablo 66 Kurumumuzun Kuruluşundan Bugüne Kadar Genel Faaliyetleri (1946 - 2016) 278

Tables

TABLES **PAGE NUMBERS**

Table 1 General Activities In 2016 By Occupations 14
Table 2 General Activities In 2016 By Provinces 20
Table 3 Distribution Of Applications In 2016 By Occupations And Age Groups 24
Table 4 Distribution Of Applications In 2016 By Provinces And Occupation Groups 30
Table 5 Distribution Of Applications In 2016 By Age Groups (By Provinces) 36
Table 6 Distribution Of Applications In 2016 By Educational Status And Provinces 37
Table 7 Vacancies Taken, Filled And Cancelled In 2016 (By Occupation) 44
Table 8 Vacancies Taken, Filled And Cancelled In 2016 (By Provinces) 48
Table 9 Vacancies Taken, Filled And Cancelled In 2016 (By Economic Activities) 50
Table 10 Vacancies Taken In 2016 By Occupations 53
Table 11 Vacancies Taken In 2016 By Provinces 56
Table 12 Vacancies Taken From Agricultural And Non-Agricultural Sectors In 2016 (Public - Private) 58
Table 13 Vacancies Taken, Filled And Cancelled In 2016 By Provinces 60
Table 14 Presentations Made To Employer In 2016 By Provinces 64
Table 15 Presentations Made To Employer In 2016 By Occupations 66
Table 16 Job Interviews With The Employers In 2016 (By Provinces) 69
Tablo 17 2016 Yili Mesleklere Göre İşe Yerleştirmeler 74
Table 18 Placements By Provinces In 2016 80
Table 19 Placements In Agricultural And Non-Agricultural Sectors In 2016 83
Table 20 Placements By Age Groups And Provinces In 2016 86
Table 21 Distribution Of Placements In 2016 By Educational Status And Provinces 90
Table 22 Placements By Means Of Courses By Occupations In 2016 94
Table 23 The Registered Labourforce By Occupations And Age Groups At The End Of 2016 100
Table 24 Distribution Of Registered Labourforce In 2016 By Provinces And Occupation Groups 106
Table 25 The Labourforce Registered By Age Groups By The End Of 2016 109
Table 26 Distribution Of The Labourforce At The End Of 2016 By Educational Status And Provinces 112
Table 27 The Registered Unemployed By Occupations And Age Groups At The End Of 2016 115
Table 28 Distribution Of Registered Unemployed In 2016 By Provinces And Occupation Groups 120
Table 29 The Unemployed Registered By Age Groups At The End Of 2016 124
Table 30 The Distribution Of The Unemployed By The End Of 2016 By Educational Status (By Provinces) 127
Table 31 Activities Regarding The Disabled, The Ex Convict And The Wounded In The Fight Against Terrorism In 2016 By Provinces 134
Table 32 Total Figures Of The Disabled, The Ex Convict And The Wounded In The Fight Against Terrorism In 2016 (By Province) 137
Table 33 Distributon Of Disabled By Types Of Disability In 2016 140

TABLES PAGE NUMBERS

Table 34 Activities Concerning The Disabled, The Ex Convict And The Wounded In The Fight Against Terrorism Between 1979 And 2016 142
Table 35 Those Applying For Jobs Abroad And Sent There In 2016 146
Table 36 Those Sent Abroad In 2016 By Occupations And Countries 149
Table 37 Abroad Sendings Between 1968 And 2016 156
Table 38 Distribution Of Abroad Sendings In 2016 159
Table 39 Comparison Of General Activities For The Last 15 Years 2002-2016 164
Table 40 Comparison Of General Activities Over The Last Three Years (By Occupation) 166
Tablo 41 Son 3 Yillik Genel Çalişmalarimizin Mukayesesi (İllere Göre) 173
Table 42 Vocational Training Courses By Occuptions In 2016 178
Table 43 Active Labour Market Programs By Provinces In 2016 181
Table 44 The Number Of Trainees Attending To Vocational Training Courses By Occupations And Age Groups In 2016 .. 185
Table 45 Distribution Of The Number Of Trainees Attending To Vocational Training Courses In 2016 By Provinces And Economical Activities 190
Table 46 The Number Of Trainees By Provinces And Age Groups In 2016 194
Table 47 The Number Of Trainees By Provinces And Educational Status In 2016 197
Table 48 Unemployment Insurance Activities In 2016 By Provinces 204
Table 49 Applications Of Unemployment Insurance In 2016 By Age Groups And Provinces 206
Table 50 Applications Of Unemployment Insurance In 2016 By Educational Status And Provinces 209
Tablo 51 Applications Of Unemployment Insurance In 2016 By Age Groups And Occupations 212
Table 52 Distribution Of Unemployment Insurance Applications In 2016 By Provinces And Occupation Groups 217
Table 53 Job And Career Counselling Activities In 2016 222
Table 54 The Group Interviews In 2016 225
Table 55 Activities Of Vocation Councelling Centers In 2016 228
Table 56 Job And Career Counselling Studies Between 2002-2016 231
Table 57 Activities Of Our Organization In Marmara Region's Provinces During 2016 (By Occupation) 234
Table 58 Activities Of Our Organization In Aegean Region's Provinces During 2016 (By Occupation) 240
Table 59 Activities Of Our Organization In Mediterranean Region's Provinces During 2016 (By Occupation) 246
Table 60 Activities Of Our Organization In Central Anatolia Region's Provinces During 2016 (By Occupation) 252
Table 61 Activities Of Our Organization In South East Anatolia Region's Provinces During 2016 (By Occupation) 258
Table 62 Activities Of Our Organization In Eastern Anatolia Region's Provinces During 2016 (By Occupation) 264
Table 63 Activities Of Our Organization In Blacksea Region's Provinces During 2016 (By Occupation) 270
Table 64 Placements Of The Private Enterprises In Non-Agricultural Sector By Economic Activities In 2016 276
Table 65 Placements Of The Private Enterprises In Industrial, Agricultural And Service Sector 277
Table 66 General Activities Of Our Organization From Foundation Up To Now (1946 - 2016) 278

Grafikler

GRAFİKLER **SAYFA NUMARALARI**

Grafik 1 2015-2016 Yılları Başvuruların Erkek-Kadın Dağılımı....40
Grafik 2 2015-2016 Yılları İşe Yerleştirmelerin Erkek-Kadın Dağılımı....40
Grafik 3 2015-2016 Yılları Başvuruların Yaş Gruplarına Göre Dağılımı....41
Grafik 4 2015-2016 Yılları Başvuruların Eğitim Düzeylerine Göre Dağılımı....41
Grafik 5 2015-2016 Yıllarında Alınan Ve Karşılanan Açık İşler (Erkek - Kadın)....52
Grafik 6 2015-2016 Yıllarında Alınan Ve Karşılanan Açık İşler (Kamu - Özel)....52
Grafik 7 2015-2016 Yıllarında İşverene Yapılan Takdimler....72
Grafik 8 2015-2016 Yıllarında İşe Yerleştirmelerin Dağılımı....79
Grafik 9 2015-2016 Yılları İşe Yerleştirmelerin Tarım Dışı - Tarım İçi Dağılımı....85
Grafik 10 2015-2016 Yıllarında İşe Yerleştirilenlerin Yaş Gruplarına Göre Dağılımı....89
Grafik 11 2015-2016 Yıllarında İşe Yerleştirilenlerin Eğitim Düzeylerine Göre Dağılımı....93
Grafik 12 2015-2016 Yıllarında İşsizlerin Yaş Gruplarına Göre Dağılımı....130
Grafik 13 2015-2016 Yıllarında İşsizlerin Eğitim Düzeylerine Göre Dağılımı....131
Grafik 14 2015-2016 Yıllarında Engelli - Eski Hükümlü /TMY Çalışmaları....141
Grafik 15 1980 - 2016 Yılları Arasında Engelli Ve Eski Hükümlü /TMY Çalışmaları....144
Grafik 16 1969-2016 Yılları Arası Yurtdışı Göndermeler....158
Grafik 17 2016 Yılı Yurtdışı Göndermeler....161
Grafik 18 2002-2016 Yılları Arası Genel Çalışmalar (Başvuru-Açık İş-İşe Yerleştirme- Yurt Dışı Gönderme-İşsiz)....165
Grafik 19 2015-2016 Yılları Aktif İşgücü Piyasası Programlarının Program Türlerine Göre Dağılımı....184
Grafik 20 2015-2016 Yılları Kursiyerlerin Program Türlerine Göre Dağılımı....184
Grafik 21 2015-2016 Yılları Kursiyerlerin Yaş Gruplarına Göre Dağılımı....200
Grafik 22 2015-2016 Yılları Kursiyerlerin Öğrenim Durumlarına Göre Dağılımı....201
Grafik 23 2015-2016 Yıllarında Ekonomik Faaliyetlere Göre Özel Sektör Açık İşlere Yapilan Yerleştirme....277
Grafik 24 Kurumumuzun Kuruluşundan Bugüne Kadar Genel Faaliyetleri (1946-2016)....280

Graphics

GRAPHICS **PAGES**

Graphic 1 Application In 2015-2016 Male-Female Distribution....40
Graphic 2 Placements In 2015-2016 Male-Female Distribution....40
Graphic 3 Applications In 2015-2016 Distribution By Age Groups....41
Graphic 4 Applications In 2015-2016 Distribution By Educational Levels....41
Graphic 5 Vacancies And Placements In 2015-2016 (Male - Female)....52
Graphic 6 Vacancies And Placements In 2015-2016 (Public - Private)....52
Graphic 7 Presentations Performed To The Employers In 2015-2016....72
Graphic 8 Distribution Of Placements In 2015-2016....79
Graphic 9 Placements In 2015-2016 Non Agricultural - Agricultural Sectors Shares....85
Graphic 10 Placements In 2015-2016 Distribution By Age Groups....89
Graphic 11 Placements In 2015-2016 Distribution By Educational Status....93
Graphic 12 Number Of The Unemployed In 2015-2016 Distribution By Age Groups....130
Graphic 13 Unemployed In 2015-2016 Distribution By Educational Status....131
Graphic 14 Comparison Of Numerical Data About The Disabled And The Ex-Convict/WISWT Between 2015-2016....141
Graphic 15 Comparison Of Numerical Data About The Disabled And The Ex-Convict WISWT/Between 1980-2016....144
Graphic 16 Referral To Foreign Countries Between 1969-2016....158
Graphic 17 Sending Abroad In 2016....161
Graphic 18 General Works Between 2002-2016 (Application-Vacancies-Placements-Sending Abroad -Unemployment)....165
Graphic 19 The Distribution Of Active Labour Market Programs In 2015-2016 By Program Types....184
Graphic 20 The Distribution Of Trainees In 2015-2016 By Program Types....184
Graphic 21 The Number Of Trainees In 2015-2016 Distribution By Age Groups....200
Graphic 22 The Number Of Trainees In 2015-2016 Distribution By Educational Status....201
Graphic 23 Placements To Private Sector Vacancies According To Economical Activities In 2015-2016....277
Graphic 24 General Activities Since The Foundation Of Our Organisation (1946-2016)....280

TÜRKİYE İŞ KURUMU TEŞKİLAT ŞEMASI

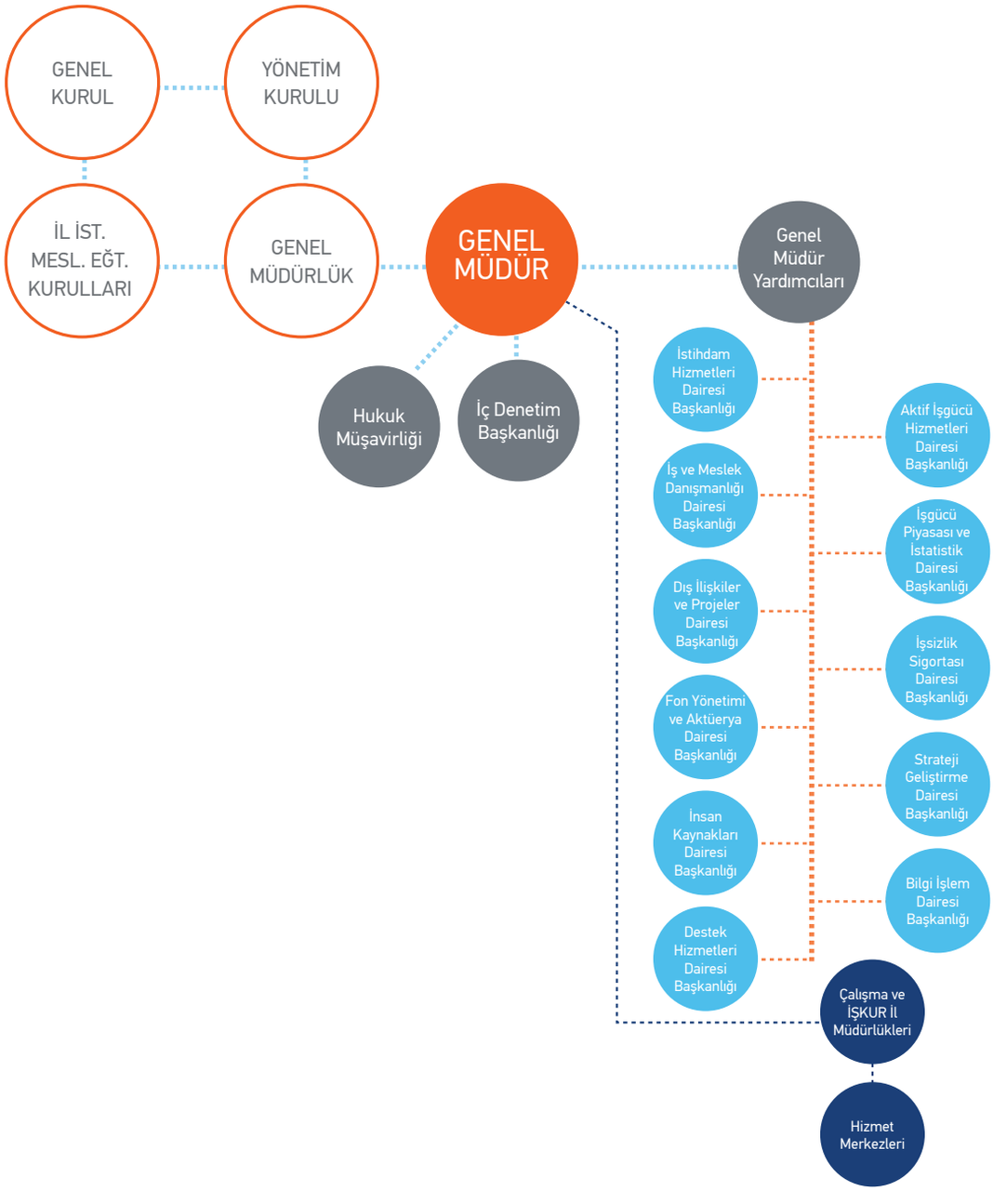

TURKISH EMPLOYMENT AGENCY ORGANISATION CHART

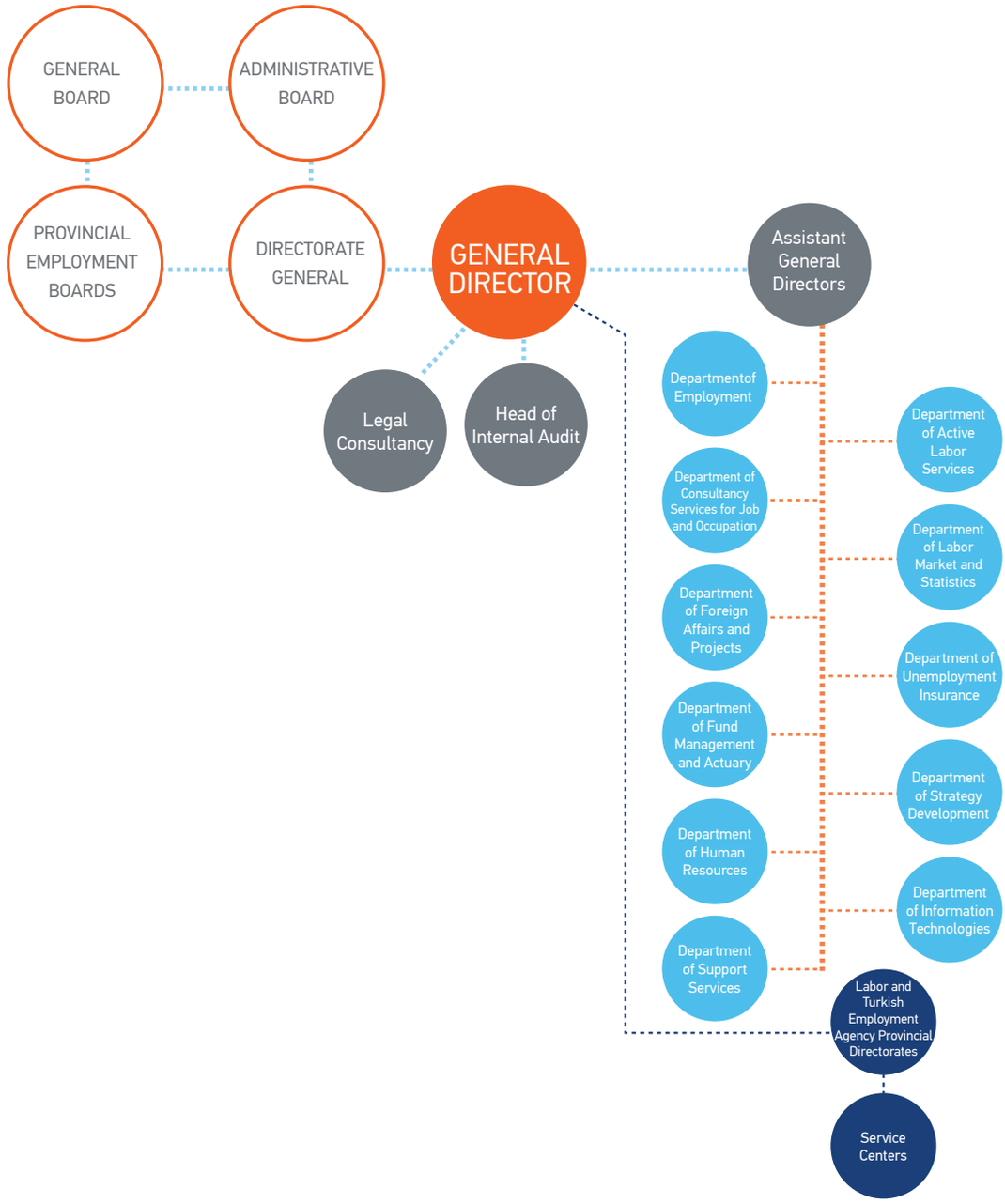

ÇALIŞMA EKİBİMİZ

Aydın ALABAŞ – Daire Başkanı V.	aydin.alabas@iskur.gov.tr
Abdulkadir YANİCİ – Şube Müdürü	abdulkadir.yanici@iskur.gov.tr
Serdar KARA – İstatistikçi	serdar.kara@iskur.gov.tr
Gülfem ÖZGÜRLÜK – İstatistikçi	gulfem.unal@iskur.gov.tr

WORKING TEAM

Aydın ALABAŞ – Deputy Head of Department	aydin.alabas@iskur.gov.tr
Abdulkadir YANİCİ – Branch Director	abdulkadir.yanici@iskur.gov.tr
Serdar KARA – Statistician	serdar.kara@iskur.gov.tr
Gülfem ÖZGÜRLÜK – Statistician	gulfem.unal@iskur.gov.tr

Notlar / Notes

Notlar / Notes

Notlar / Notes

İŞKUR

Notlar / Notes

Notlar / Notes

Notlar / Notes

444 75 87 İŞKUR
İletişim Hattı

www.iskur.gov.tr
/TurkiyeIsKurumu /TurkiyeIsKurumu

ALO 170
Bilgi Danışma Hattı

Emniyet Mahallesi Mevlana Bulvarı (Konya Yolu) No: 42 Yenimahalle / ANKARA
T:+90 (312) 216 30 00 - 216 30 01 F: +90 (312) 435 29 27