

2025 YILI

İŞGÜCÜ PİYASASI ARAŞTIRMASI SONUÇLARI

MARDİN





İL DÜZEYİNDE İŞGÜCÜ TALEBİNİN EĞİLİMİNİ BELİRLİYORUZ

Mardin ilinde **20 ve daha fazla** çalışanı olan **1.085 işyerinin** mevcut durumunu, işgücü ihtiyaçlarının özelliklerini, hangi mesleklerde işverenlerin eleman temininde güçlük çektiklerini ve işverenlerin 1 yıl sonraki işgücü tahminlerini ortaya koyuyoruz.

17 sektörde **2-9 ve 10-19** çalışanı olan işyerleri **Türkiye geneli** sonuç verecek şekilde **örnekleme yöntemi**, **il bazında** sonuç verecek şekilde ise **20 ve daha fazla** çalışanı olan Ankara, İstanbul, İzmir, Bursa, Kocaeli ve Antalya illerinde bulunan işyerleri örnekleme yöntemi, diğer 75 il (Ardahan, Bayburt, Gümüşhane, Hakkari, Kars, Kilis, ve Tunceli illeri 10+) **tam sayım yöntemi** ile araştırma kapsamına dahil edilmiştir.

Araştırma Takvimi:



14 Nisan-16 Mayıs 2025

1.085 işyerinden:



58 bin 915 çalışana ulaşıldı.



583 kişilik açık iş,

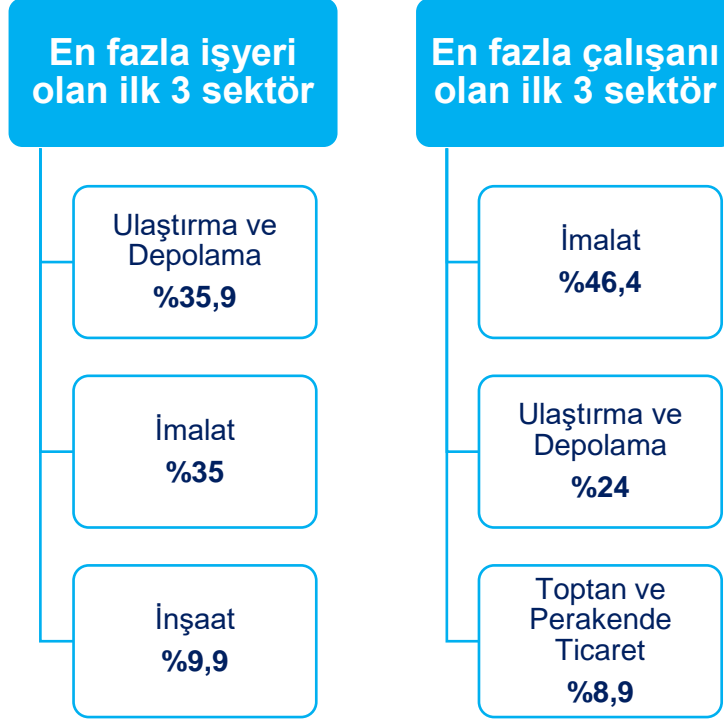


571 kişinin temininde güçlük çekildiği tespit edildi.

İŞYERLERİ VE MEVCUT İSTİHDAM



Mardin ilinde 20 ve daha fazla çalışanı olan **1.085 işyerinde 58 bin 915 çalışan** tespit edildi.



İşyerlerinin %35,9'u **ulaştırma ve depolama** sektöründedir. Mevcut istihdamın %46,4'ü ise **imalat** sektöründe çalışmaktadır.

Mevcut istihdamın %21,7'si kadın, %78,3'ü erkeklerden oluşmaktadır.



%21,7



%78,3



Çalışan kadınların %61,9'u **imalat sektöründe** bulunmaktadır.

Finans ve sigorta faaliyetleri sektöründe kadın çalışan sayısı erkeklerden fazladır.



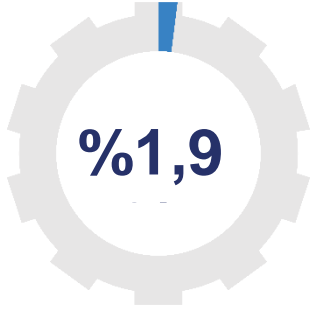
İhracat Yapan İşveren Oranı



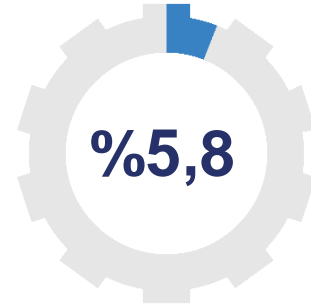
Kısmi Süreli Çalışma Yapan İşveren Oranı



Uzaktan Çalışma Yapan İşyeri Oranı



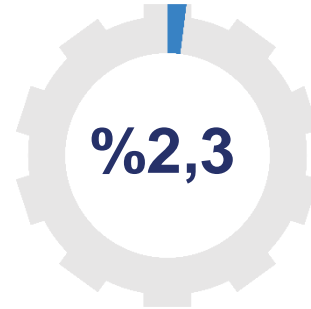
E-Ticaret Yapan İşyeri Oranı



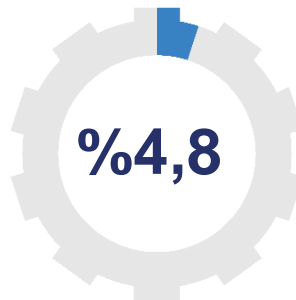
İş Süreçlerinde Dijital Teknolojiyi Kullanan İşyeri Oranı



Yeşil Dönüşüme İlişkin Sertifikası Olan İşyeri Oranı



AR-GE Çalışmaları Olan İşyeri Oranı





Bir Yıl İinde Yatırım Planlayan İşyeri Oranı



İŞKUR Hizmetlerinden Yararlanan İşyeri Oranı





Mardin ilinde 20 ve daha fazla çalışanı olan **78 işyerinde 583 kişilik açık iş** tespit edildi.

Açık işlerin sektörel dağılımı

İmalat
%88,1

Toptan ve perakende
ticaret
%6,4

Ulaştırma ve depolama
%2,6

Açık işi olan işyeri oranı

İnsan sağlığı ve sosyal hizmet faaliyetleri
%20

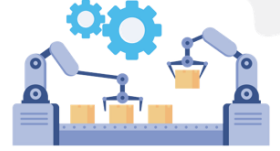
İmalat
%14,5

Diğer hizmet faaliyetleri
%14,3

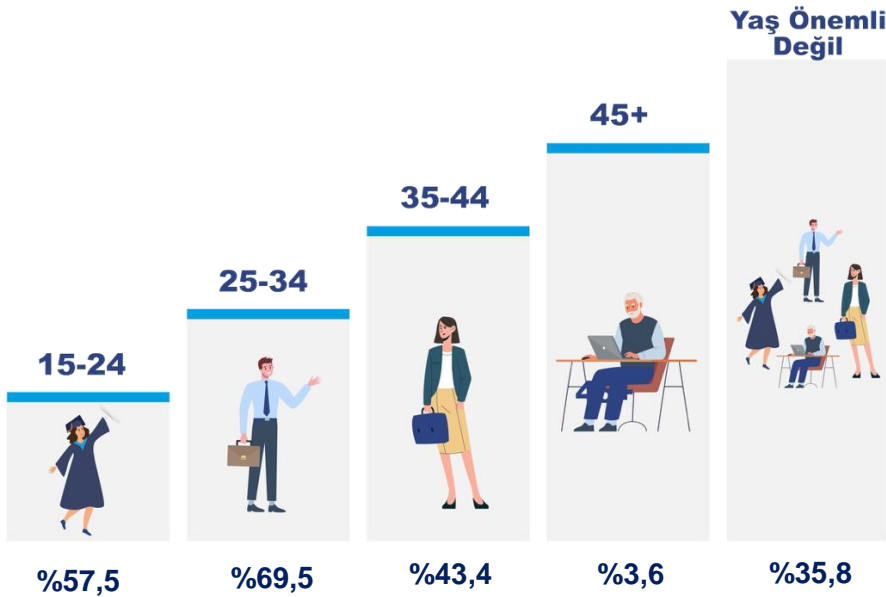


İnsan sağlığı ve sosyal hizmet faaliyetleri sektöründe, işyerlerinin **%20'sinde açık iş** bulunmaktadır.

Açık işlerin **%88,1'i imalat sektöründe** bulunmaktadır.



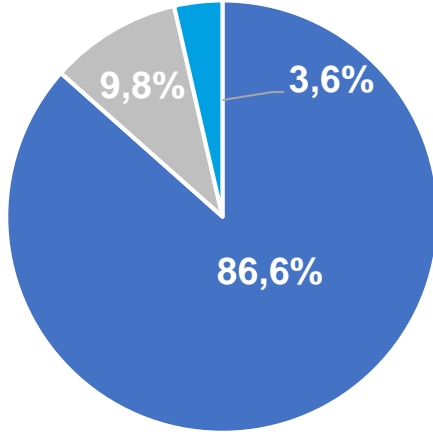
Açık İşlerin Yaş Grubuna Göre Dağılımı



Ücret Düzeyine Göre Açık İşler



İşverenler açık işlerin %3,6'sında asgari ücretin 2 katı ve üzerinde, %86,6'sında ise asgari ücret düzeyinde ödeme yapmayı düşünmektedir.



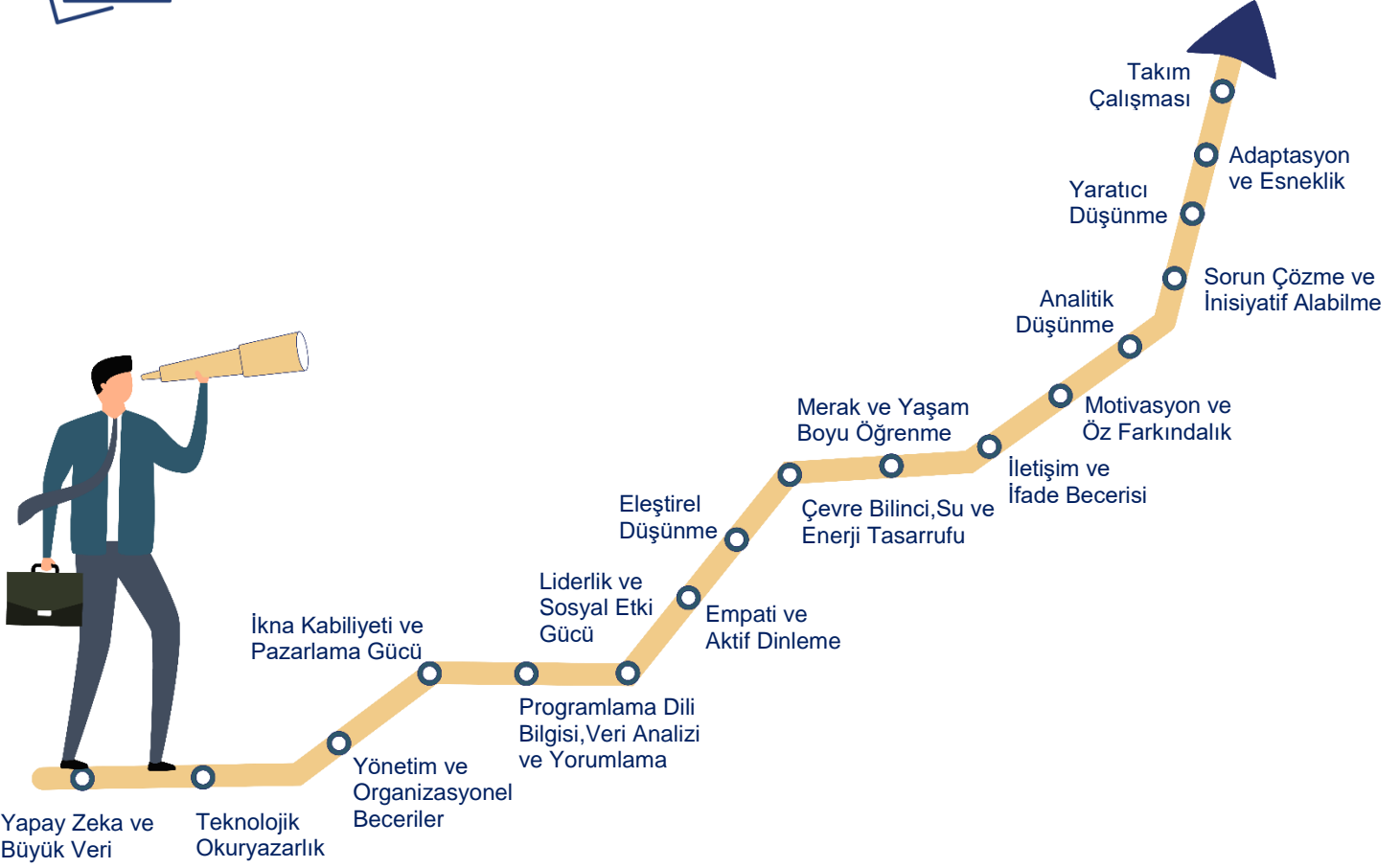
- Asgari Ücret
- Asgari Ücret x 1,5
- Asgari Ücret x 2 ve Üzeri

En Fazla Açık İşi Olan 10 Meslek ve Ücret Düzeyleri

	1	2	3
Makineci (Dikiş)	Asgari Ücret %89,5	Asgari Ücret X 1,5 %10,5	Asgari Ücret X 2 ve Üzeri %0
Konfeksiyon İşçisi	Asgari Ücret %100	Asgari Ücret X 1,5 %0	Asgari Ücret X 2 ve Üzeri %0
Plastik Doğramacı/PVC Doğrama-İmalat ve Montajcısı	Asgari Ücret %100	Asgari Ücret X 1,5 %0	Asgari Ücret X 2 ve Üzeri %0
Ön Muhasebeci	Asgari Ücret %85,6	Asgari Ücret X 1,5 %14,4	Asgari Ücret X 2 ve Üzeri %0
Çanta Dikim Elemanı	Asgari Ücret %100	Asgari Ücret X 1,5 %0	Asgari Ücret X 2 ve Üzeri %0
Aşçı	Asgari Ücret %40,2	Asgari Ücret X 2 ve Üzeri %39,8	Asgari Ücret X 1,5 %20
Mobilya İmalatçısı/Mobilyacı	Asgari Ücret %100	Asgari Ücret X 1,5 %0	Asgari Ücret X 2 ve Üzeri %0
Düz Dikiş Makineci	Asgari Ücret %100	Asgari Ücret X 1,5 %0	Asgari Ücret X 2 ve Üzeri %0
Temizlik Görevlisi	Asgari Ücret %100	Asgari Ücret X 1,5 %0	Asgari Ücret X 2 ve Üzeri %0
Diğer Teknisyen ve Teknikerler	Asgari Ücret %100	Asgari Ücret X 1,5 %0	Asgari Ücret X 2 ve Üzeri %0



İşverenlerin **açık işlerinde talep ettiği ilk 3 beceri**; takım çalışması, adaptasyon ve esneklik ve yaratıcı düşünme becerisidir.



En Fazla Açık İş Olan İlk 3 Meslekte Beceri Sıralaması

Makineci (Dikiş)

- Takım çalışması
- Adaptasyon ve Esneklik
- Yaratıcı Düşünme
- Motivasyon ve Öz Farkındalık
- Merak ve Yaşam Boyu Öğrenme

Konfeksiyon İşçisi

- Takım çalışması
- Adaptasyon ve Esneklik
- Yaratıcı Düşünme
- Empati ve Aktif Dinleme
- Motivasyon ve Öz Farkındalık

Plastik Doğramacı/PVC Doğrama İmalat ve Montajcısı

- Takım Çalışması

Açık İşlerde Öncelik Kriterleri ve En Çok Talep Edilen Meslekler



İşverenlerin açık işlerinde talep ettiği ilk 3 kriter; iş tecrübesi, yeterli mesleki bilgi ile fiziki ve bedensel yeterlidir.

(1) İş Tecrübesi	(2) Yeterli Mesleki Bilgi	(3) Fiziki ve Bedensel Yeterlilik	(4) Eğitim	(5) Meslek Sertifikaları
Makineci (Dikiş)	Makineci (Dikiş)	Makineci (Dikiş)	Makineci (Dikiş)	Makineci (Dikiş)
Konfeksiyon İşçisi	Konfeksiyon İşçisi	Konfeksiyon İşçisi	Diğer Teknisyen ve Teknikerler	Diğer Teknisyen ve Teknikerler
Plastik Doğramacı/ PVC Doğrama- İmalat ve Montajcısı	Çanta Dikim Elemanı	Makine Operatörü (Deri İşlenti)	Uçak Teknikeri	Muhasebe Elemanı
Çanta Dikim Elemanı	Düz Dikiş Makineci	Dağıtım Elemanı (Gıda-İçecek)	Aşçı	Ütücü
Mobilya İmalatçısı/ Mobilyacı	Mobilya İmalatçısı/ Mobilyacı	Ön Büro Görevlisi (Otel Resepsiyoncusu)	İngilizce Öğretmeni	Kaynakçı

Açık İşlerin Eğitim Düzeyine Göre Dağılımı



Eđitim Düzeyi Aranmayan ve Yükseköđretim Düzeyinde Talep Edilen Meslekler

Yükseköđretim

- Ebe-Hemşire
- Uçak Teknikeri
- İngilizce Öğretmeni
- Makine Mühendisi
- Muhasebeci



Eđitim Düzeyi Aranmayan

- Makineci (Dikiş)
- Plastik Doğramacı/PVC Doğrama-İmalat ve Montajcısı
- Konfeksiyon İşçisi
- Çanta Dikim Elemanı
- Mobilya İmalatçısı/Mobilyacı



Cinsiyete Göre En Fazla Açık İş Olan Meslekler



- Servis Elemanı (Garson)
- Ortacı/Ayakçı (Tekstil)



- Plastik Doğramacı/PVC Doğrama-İmalat ve Montajcısı
- Mobilya İmalatçısı/Mobilyacı
- Diğer Teknisyen ve Teknikerler
- Tır-Çekici Şoförü
- Pazarlamacı



- Makineci (Dikiş)
- Konfeksiyon İşçisi
- Çanta Dikim Elemanı
- Ön Muhasebeci
- Aşçı

Arama Kanalına Göre Açık İşler

- Akraba-Eş Dost %69,7
- İŞKUR Aracılığıyla %63,8
- İnternet-Sosyal Medya %40,1
- Kendi Çalışanlarım Aracılığıyla %35,1
- Gazete-İlan vb. %4,5
- Özel İstihdam Büroları %0,2



TEMİNİNDE GÜÇLÜK ÇEKİLEN MESLEKLER



Mardin ilinde 20 ve daha fazla çalışanı olan **93 işyerinde 571 kişinin temininde güçlük çekildiği** tespit edildi.

Eleman Temininde En Fazla Güçlük Çeken İlk 5 Sektör

- 1 Mesleki, Bilimsel ve Teknik Faaliyetler
- 2 İnsan Sağlığı ve Sosyal Hizmet Faaliyetleri
- 3 Diğer Hizmet Faaliyetleri
- 4 Konaklama ve Yiyecek Hizmeti Faaliyetleri
- 5 İmalat



Eleman Temininde Güçlük Çeken İlk 10 Meslek, Sektörler ve Güçlük Çekme Nedenleri

Makineci (Dikiş)	%92,8'i İmalat sektöründe	Bu Meslekte İşe Yeterli Başvuru Yapılmaması
Tır-Çekici Şoförü	%100'ü Ulaştırma ve Depolama sektöründe	Bu Meslekte İşe Yeterli Başvuru Yapılmaması
Şoför-Yük Taşıma	%81,1'i Ulaştırma ve Depolama sektöründe	Çalışma Ortam ve Şartlarının Beğenilmemesi
Kamyon Şoförü	%100'ü Ulaştırma ve Depolama sektöründe	Bu Meslekte İşe Yeterli Başvuru Yapılmaması Gerekli Mesleki Beceriye / Niteliğe Sahip Eleman Bulunamaması Talep Edilen Ücretin Yüksek Olması
Ortacı/Ayakçı (Tekstil)	%100'ü İmalat sektöründe	Çalışma Ortam ve Şartlarının Beğenilmemesi
Servis Elemanı (Garson)	%71,2'si Konaklama ve Yiyecek Hizmeti Faaliyetleri sektöründe	Bu Meslekte İşe Yeterli Başvuru Yapılmaması Gerekli Mesleki Beceriye / Niteliğe Sahip Eleman Bulunamaması Aranılan Tecrübede Eleman Bulunamaması
Diğer Teknisyen ve Teknikerler	%71,2'si Diğer Hizmet Faaliyetleri sektöründe	Bu Meslekte İşe Yeterli Başvuru Yapılmaması Gerekli Mesleki Beceriye / Niteliğe Sahip Eleman Bulunamaması Aranılan Tecrübede Eleman Bulunamaması
Konfeksiyon İşçisi	%100'ü İmalat sektöründe	Bu Meslekte İşe Yeterli Başvuru Yapılmaması Çalışma Ortam Ve Şartlarının Beğenilmemesi Gerekli Mesleki Beceriye/Niteliğe Sahip Eleman Bulunamaması
Makine Teknisyeni-Motor ve Makine	%100'ü Mesleki, Bilimsel ve Teknik Faaliyetler sektöründe	Talep Edilen Ücretin Yüksek Olması Tehlikeli ve/veya Çok Tehlikeli Meslek Olması
Pazarlamacı	%100'ü Toptan ve Perakende Ticaret sektöründe	Bu Meslekte İşe Yeterli Başvuru Yapılmaması Çalışma Ortam Ve Şartlarının Beğenilmemesi Gerekli Mesleki Beceriye/Niteliğe Sahip Eleman Bulunamaması

GELECEK DÖNEM İSTİHDAM EĞİLİMLERİ



Mardin ilinde **1 yıl sonra işverenler 1.139 kişilik net istihdam artışı** beklemektedir.

Her **100 çalışanı olan işyerinde 1,9 kişilik istihdam artışı** beklenmektedir.

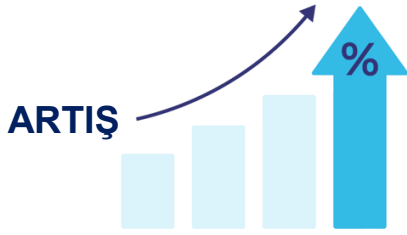


Sektörlerin Net İstihdam Değişim Oranları

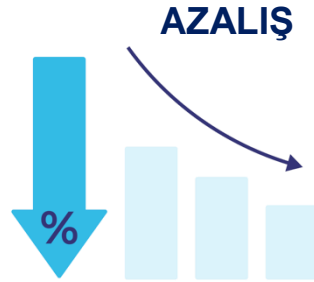
- Bilgi ve İletişim **%22,2**
- Mesleki, Bilimsel ve Teknik Faaliyetler **%10,2**
- Toptan ve Perakende Ticaret **%5,3**
- Madencilik ve Taş Ocakçılığı **%3,7**



Net İstihdam Artışı / Azalışı Beklenen Meslekler



- Makineci (Dikiş)
- İnşaat İşçisi
- Konfeksiyon İşçisi
- Beden İşçisi (Taşıma, Yükleme-Boşaltma)
- Kadın Dış Giysileri Dikim Elemanı



- Beden İşçisi (İnşaat)
- Otobüs Kaptanı (Şoförü)
- Diğer İmalat ve İlgili İşçiler (Elle)
- Diğer Teknisyen ve Teknikerler
- Otobüs Muavini

4447587
İŞKUR
İletişim Hattı

ALO
170



TurkiyelKurumu

www.iskur.gov.tr